


Marktgemeinde Ilz

Bezirk Hartberg-Fürstenfeld



V o r a n s c h l a g

2 0 2 3

Inhaltsverzeichnis

Vorbericht Voranschlag	1
Ergebnisvoranschlag MVAG 1	9
Finanzierungsvoranschlag MVAG 1	11
Voranschlagsquerschnitt VRV15	13
Ergebnisvoranschlag Bereichsbudget MVAG 2	15
Finanzierungsvoranschlag Bereichsbudget MVAG 2	17
Detailnachweis	21
Nachweis der Investitionstätigkeit	243
Teilbericht mehrjährige investive Einzelvorhaben VA	245
Dienstpostenplan	253
Personaldaten der Gemeinde – Anlage 4	257
Finanzierungsvoranschlag - Nachweis über Transferzahlungen	263
Rücklagen Voranschlag VRV15	265
Darlehen Voranschlag VRV15	267
Nachweis der Vergütungskonten	271
Gemeinderatsbeschluss	273
Einladungskurrende	285
Kundmachungen	291

Vorbericht zum Voranschlag 2023

Seit dem Haushaltsjahr 2020 hat die Marktgemeinde Ilz das neue Gemeindehaushaltsrecht auf Basis der Voranschlags- und Rechnungsabschlussverordnung 2015 (in der Folge kurz: VRV 2015) anzuwenden.

Der Voranschlag für das Haushaltsjahr 2023 (in der Folge kurz VA 2023) besteht im Wesentlichen aus einem Ergebnisvoranschlag (alle geplanten Erträge und Aufwendungen) und einem Finanzierungsvoranschlag (alle geplanten Ein- und Auszahlungen).

Die Marktgemeinde Ilz hat ihre Geschäftsfälle in einem integrierten Drei-Komponenten-Haushalt, nämlich dem Ergebnis-, Finanzierungs- und Vermögenshaushalt zu erfassen.

Eine Eröffnungsbilanz der Marktgemeinde Ilz auf Basis der VRV 2015 liegt vor.

Ergebnisvoranschlag Gesamthaushalt

MVAG-Ebene	MVAG-Code	Mittelverwendungs- und -aufbringungsgruppen (1. Ebene)	VA 2023	VA 2022	RA 2021
SU	21	Summe Erträge	11.928.200,00	11.529.500,00	10.670.830,07
SU	22	Summe Aufwendungen	11.740.400,00	9.804.900,00	10.433.790,81
SA0		(0) Nettoergebnis (21-22)	187.800,00	1.724.600,00	237.039,26
SU	23	Summe Haushaltsrücklagen	-400.900,00	-120.000,00	-391.442,35
SA00		Nettoergebnis nach Zuweisung und Entnahmen von Haushaltsrücklagen (Saldo 0 +/-230)	-213.100,00	1.604.600,00	-154.403,09

Der Ergebnisvoranschlag Gesamthaushalt weist für das Haushaltsjahr 2023 ein positives Nettoergebnis aus Saldo 0 in der Höhe von EUR 187.800,00 sowie ein negatives Nettoergebnis nach Zuweisung und Entnahme von Haushaltsrücklagen aus Saldo 00 EUR - 213.100,00 auf.

In den Erträgen aus der operativen Verwaltungstätigkeit sind die ausschließlichen Gemeindeabgaben in der Höhe von EUR 3.381.200,00 Benützungsgebühren aus Wasser,Abwasser,Müllbeseitigung in der Höhe von EUR 1.232.000,00 sowie die Ertragsanteile in der Höhe von EUR 3.722.100,00 enthalten.

Die Aufwendungen setzen sich unter anderem aus dem Personalaufwand in der Höhe von EUR 3.249.800,00 dem Sachaufwand von EUR 4.265.300,00 den lfd. Transfers und den Kapitaltransfers in der Höhe von EUR 4.103.900,00 sowie dem Finanzaufwand in der Höhe von EUR 121.400,00 zusammen.

Bezüglich der Gebührenhaushalte Wasserversorgung, Abwasserbeseitigung und Müllbeseitigung wird festgehalten, dass kein Ausgleich im Voranschlag 2023 hergestellt werden konnte.

Es werden in jedem Bereich die Gebühren um mindestens 10 Prozent angehoben, jedoch durch Strompreiserhöhungen sowie allgemeine Preiserhöhungen für Instandhaltungsarbeiten kann der Gebührenhaushalt nicht ausgeglichen budgetiert werden.

Im Laufe des Haushaltsjahres 2023 wird eine Kosten- und Leistungsrechnung vorgenommen werden.

Finanzierungsvoranschlag Gesamthaushalt

MVAG-Ebene	MVAG-Code	Mittelverwendungs- und -aufbringungsgruppen (1. Ebene)	VA 2023	VA 2022	RA 2021
SU	31	Summe Einzahlungen operative Gebarung	11.366.100,00	11.092.000,00	10.090.940,77
SU	32	Summe Auszahlungen operative Gebarung	10.196.500,00	9.193.900,00	7.902.946,48
SA1		Saldo (1) Geldfluss aus der Operativen Gebarung (31 - 32)	1.169.600,00	1.898.100,00	2.187.994,29
SU	33	Summe Einzahlungen investive Gebarung	1.317.300,00	907.000,00	960.850,79
SU	34	Summe Auszahlungen investive Gebarung	2.161.500,00	3.100.000,00	3.991.840,56
SA2		Saldo (2) Geldfluss aus der Investiven Gebarung (33 - 34)	-844.200,00	-2.193.000,00	-3.030.989,77
SA3		Saldo (3) Nettofinanzierungssaldo (Saldo 1+ Saldo 2)	325.400,00	-294.900,00	-842.995,48
SU	35	Summe Einzahlungen aus der Finanzierungstätigkeit	0,00	0,00	0,00
SU	36	Summe Auszahlungen aus der Finanzierungstätigkeit	617.400,00	704.100,00	795.695,43
SA4		Saldo (4) Geldfluss aus der Finanzierungstätigkeit (35 - 36)	-617.400,00	-704.100,00	-795.695,43
SA5		Saldo (5) Geldfluss aus der voranschlagswirksamen Gebarung (Saldo 3 + Saldo 4)	-292.000,00	-999.000,00	-1.638.690,91

Der Finanzierungsvoranschlag 2023 beinhaltet Einzahlungen aus der operativen Gebarung in der Höhe von € 11.366.100,00 sowie Auszahlungen aus der operativen Gebarung in der Höhe von € 10.196.500,00.

Die Einzahlungen der investiven Gebarung in der Höhe von € 1.317.300,00 beinhalten einen Grundstücksverkauf mit der vorgesehenen Summe von € 450.000,00 sowie Interessentenbeiträge und KPC-Förderungen mit einer Summe von € 864.500,00.

In den € 864.500,00 ist der Betrag in der Höhe von € 390.000,00 aus der Gemeindemilliarde enthalten, die für die Bedeckung von Investitionen herangezogen werden sollen.

Die Auszahlungen der investiven Gebarung setzen sich aus den investiven Einzelvorhaben und den sonstigen Vorhaben mit einer Gesamtsumme in der Höhe von € 2.063.000,00 und den Auszahlungen aus Kapitaltransfers mit einer Gesamtsumme von € 98.500,00 zusammen.

Die Auszahlungen für Darlehenstilgungen belaufen sich auf € 617.400,00.

Der SA5 des Voranschlages 2023 beläuft sich auf € - 292.000,00.

Dem negativen SA 5 steht der zu erwartende Girokontostand in der Höhe von ca. € 350.000,00 gegenüber.

Nachweis der Investitionstätigkeit und deren Finanzierung

Angaben in Euro (Voranschlag und Rechnungsabschluss) gedruckt am 21.12.2022, 09:52:56

(1)	(2)	(3)	(4)	(5)	(6)	(7)	(8)	(9)	(10)	(11)	(12)=(4)-(5)-(6)-(7)-(8)-(9)-(10)-(11)	(13)
Haushalts- jahr:	2023		Investition				Finanzierung				Ergebnis	x
Vorhaben- code	Vorhaben- bezeichnung	VAST. (Ansatz/Konto)	Anschaffungs- oder Herstellungs- kosten	Mittel aus Geldfluss aus der operativen Gebarung	Gemeinde- Bedarfszuwe- nungen	Haushalts- rücklagen ¹	Subventionen/ sonstige Kapital- transfers	Darlehen	Finanzierung leasing	Veräußerung langfristiges Vermögen und sonstiges	Finanzierungs- ergebnis	offene Verbindlich- keiten/Forde- ungen
1. Investive Einzelvorhaben												
SU - Summe:	Projekt Gaulhofer		380.000,00	0,00	280.000,00	0,00	100.000,00	0,00	0,00	0,00	0,00	0,00
SU - Summe:	Grundankauf		550.000,00	0,00	100.000,00	0,00	0,00	0,00	0,00	450.000,00	0,00	0,00
SU - Summe:	Kanalbau		223.900,00	0,00	0,00	123.900,00	100.000,00	0,00	0,00	0,00	0,00	0,00
SU - Summe:	Straßenbau und Gehsteige		300.000,00	10.000,00	105.000,00	0,00	185.000,00	0,00	0,00	0,00	0,00	0,00
SU - Summe:	Sportanlage Nestelbach		80.000,00	0,00	80.000,00	0,00	0,00	0,00	0,00	0,00	0,00	0,00
SU - Summe:	Kindergarten Nestelbach Sanierung		0,00	-131.500,00	0,00	0,00	131.500,00	0,00	0,00	0,00	0,00	0,00
SU - Summe:	Wasseranlagenbau		150.000,00	0,00	0,00	90.000,00	60.000,00	0,00	0,00	0,00	0,00	0,00
SU - Summe:	Museum Sanierung		25.000,00	25.000,00	0,00	0,00	0,00	0,00	0,00	0,00	0,00	0,00
SU - Summe:	Photovoltaikanlagen		100.000,00	0,00	0,00	0,00	100.000,00	0,00	0,00	0,00	0,00	0,00
SU - Summe:	Aufschließung I-Gebiet		150.000,00	0,00	45.000,00	0,00	105.000,00	0,00	0,00	0,00	0,00	0,00
SA 1 - Saldo	investive Einzelvorhaben		1.958.900,00	-96.500,00	610.000,00	213.900,00	781.500,00	0,00	0,00	450.000,00	0,00	0,00
2. sonstige Investitionen												
SA2 - Saldo	sonstige Investitionen 2023		104.100,00	104.100,00	0,00	0,00	0,00	0,00	0,00	0,00	0,00	0,00
Saldo Investitionstätigkeit	gesamt 2023 (SA 1 + SA 2)		2.063.000,00	7.600,00	610.000,00	213.900,00	781.500,00	0,00	0,00	450.000,00	0,00	0,00

¹ Zweckgebundene und allgemeine Haushaltsrücklagen

Für das Jahr 2023 wurden Investitionen in der Höhe von EUR 2.063.000,00 budgetiert.

Der Nachweis der Investitionstätigkeit beinhaltet investive Einzelvorhaben VHC 1 mit einer Summe von € 1.958.900,00 und sonstigen Vorhaben VHC 2002023 mit einer Summe von € 104.100,00.

Teilbericht mehrjährige investive Einzelvorhaben

Angaben in Euro (Voranschlag und Rechnungsabschluss) gedruckt am 21.12.2022, 09:53:03

(1)	(2)	(3)	(4)	(5)	(6)	(7)	(8)	(9)	(10)	(11)	(12)=(4)-(5)-(6)-(7)-(8)-(9)-(10)-(11)	(13)
Haushalts- jahr:	2023		Investition				Finanzierung				Ergebnis	x
Vorhaben- code	Vorhaben- bezeichnung	VAST. (Ansatz/Konto)	Anschaffungs- oder Herstellungs- kosten	Mittel aus Geldfluss aus der operativen Gebarung	Gemeinde- Bedarfszuwe nungen	Haushalts- rücklagen1	Subventionen/ sonstige Kapital- transfers	Darlehen	Finanzierung leasing	Veräußerung langfristiges Vermögen und sonstiges	Finanzierungs- ergebnis	offene Verbindlich- keiten/Forde- ungen
1. Investive Einzelvorhaben 2020-2023												
Haushaltsjahr 2020												
	Summe (SU): Parkplatz Ilz		0,00	0,00	0,00	0,00	0,00	0,00	0,00	0,00	0,00	0,00
Haushaltsjahr 2021												
	Summe (SU): Parkplatz Ilz		0,00	0,00	0,00	0,00	0,00	0,00	0,00	0,00	0,00	0,00
Haushaltsjahr 2022												
	Summe (SU): Parkplatz Ilz		100.000,00	70.000,00	30.000,00	0,00	0,00	0,00	0,00	0,00	0,00	0,00
	Saldo mehrjähriges Investives Einzelvorhaben (SA)		100.000,00	70.000,00	30.000,00	0,00	0,00	0,00	0,00	0,00	0,00	0,00
1. Investive Einzelvorhaben 2020-2023												
Haushaltsjahr 2020												
	Summe (SU): Projekt Gaulhofer		3.850.000,00	0,00	0,00	0,00	0,00	1.063.000,00	0,00	0,00	-383.400,00	0,00
Haushaltsjahr 2021												
	Summe (SU): Projekt Gaulhofer		1.753.600,00	379.900,00	0,00	300.000,00	690.300,00	0,00	0,00	0,00	383.400,00	0,00
Haushaltsjahr 2022												
	Summe (SU): Projekt Gaulhofer		589.000,00	0,00	280.000,00	0,00	309.000,00	0,00	0,00	0,00	0,00	0,00
Haushaltsjahr 2023												
	Summe (SU): Projekt Gaulhofer		380.000,00	0,00	280.000,00	0,00	100.000,00	0,00	0,00	0,00	0,00	0,00
	Saldo mehrjähriges Investives Einzelvorhaben (SA)		6.572.600,00	379.900,00	560.000,00	300.000,00	1.099.300,00	1.063.000,00	0,00	0,00	0,00	0,00
1. Investive Einzelvorhaben 2020-2023												
Haushaltsjahr 2020												
	Summe (SU): Grundankauf		412.300,00	0,00	0,00	0,00	0,00	0,00	0,00	412.300,00	-162.300,00	0,00
Haushaltsjahr 2021												
	Summe (SU): Grundankauf		553.000,00	0,00	0,00	162.300,00	0,00	0,00	0,00	228.400,00	162.300,00	0,00
Haushaltsjahr 2022												
	Summe (SU): Grundankauf		350.000,00	0,00	0,00	0,00	0,00	0,00	0,00	350.000,00	0,00	0,00
Haushaltsjahr 2023												
	Summe (SU): Grundankauf		550.000,00	0,00	100.000,00	0,00	0,00	0,00	0,00	450.000,00	0,00	0,00
	Saldo mehrjähriges Investives Einzelvorhaben (SA)		1.865.300,00	0,00	100.000,00	162.300,00	0,00	0,00	0,00	1.440.700,00	0,00	0,00
1. Investive Einzelvorhaben 2020-2023												
Haushaltsjahr 2020												

Vorhaben- code	Vorhaben- bezeichnung	VAST. (Ansatz/Konto)	Anschaffungs- oder Herstellungs- kosten	Mittel aus Geldfluss aus der operativen Gebarung	Gemeinde- Bedarfszuwe- nungen	Haushalts- rücklagen1	Subventionen/ sonstige Kapital- transfers	Darlehen	Finanzierung leasing	Veräußerung langfristiges Vermögen und sonstiges	Finanzierungs- ergebnis	offene Verbindlich- keiten/Forde- ungen
Summe (SU): Kanal BA09 Buchberg			80.000,00	0,00	0,00	80.000,00	0,00	0,00	0,00	0,00	0,00	0,00
Haushaltsjahr 2021												
Summe (SU): Kanalbau			0,00	0,00	0,00	0,00	0,00	0,00	0,00	0,00	0,00	0,00
Haushaltsjahr 2022												
Summe (SU): Kanalbau			56.700,00	0,00	0,00	0,00	56.700,00	0,00	0,00	0,00	0,00	0,00
Haushaltsjahr 2023												
Summe (SU): Kanalbau			223.900,00	0,00	0,00	123.900,00	100.000,00	0,00	0,00	0,00	0,00	0,00
Saldo mehrjähriges Investives Einzelvorhaben (SA)			360.600,00	0,00	0,00	203.900,00	156.700,00	0,00	0,00	0,00	0,00	0,00
1. Investive Einzelvorhaben 2020-2023												
Haushaltsjahr 2020												
Summe (SU): Straßenbau			150.000,00	150.000,00	0,00	0,00	0,00	0,00	0,00	0,00	0,00	0,00
Haushaltsjahr 2021												
Summe (SU): Straßenbau			150.000,00	75.000,00	0,00	75.000,00	0,00	0,00	0,00	0,00	0,00	0,00
Haushaltsjahr 2022												
Summe (SU): Straßenbau und Gehsteige			300.000,00	300.000,00	0,00	0,00	0,00	0,00	0,00	0,00	0,00	0,00
Haushaltsjahr 2023												
Summe (SU): Straßenbau und Gehsteige			300.000,00	10.000,00	105.000,00	0,00	185.000,00	0,00	0,00	0,00	0,00	0,00
Saldo mehrjähriges Investives Einzelvorhaben (SA)			900.000,00	535.000,00	105.000,00	75.000,00	185.000,00	0,00	0,00	0,00	0,00	0,00
1. Investive Einzelvorhaben 2021-2023												
Haushaltsjahr 2021												
Summe (SU): Sportanlage Nestelbach			180.000,00	135.000,00	0,00	45.000,00	0,00	0,00	0,00	0,00	0,00	0,00
Haushaltsjahr 2022												
Summe (SU): Sportanlage Nestelbach			450.000,00	450.000,00	0,00	0,00	0,00	0,00	0,00	0,00	0,00	0,00
Haushaltsjahr 2023												
Summe (SU): Sportanlage Nestelbach			80.000,00	0,00	80.000,00	0,00	0,00	0,00	0,00	0,00	0,00	0,00
Saldo mehrjähriges Investives Einzelvorhaben (SA)			710.000,00	585.000,00	80.000,00	45.000,00	0,00	0,00	0,00	0,00	0,00	0,00
1. Investive Einzelvorhaben 2022-2023												
Haushaltsjahr 2022												
Summe (SU): Kindergarten Nestelbach Sanierung			270.000,00	270.000,00	0,00	0,00	0,00	0,00	0,00	0,00	0,00	0,00
Haushaltsjahr 2023												
Summe (SU): Kindergarten Nestelbach Sanierung			0,00	-131.500,00	0,00	0,00	131.500,00	0,00	0,00	0,00	0,00	0,00
Saldo mehrjähriges Investives Einzelvorhaben (SA)			270.000,00	138.500,00	0,00	0,00	131.500,00	0,00	0,00	0,00	0,00	0,00
1. Investive Einzelvorhaben 2022-2023												
Haushaltsjahr 2022												
Summe (SU): Kommunalfahrzeug Ankauf			50.000,00	50.000,00	0,00	0,00	0,00	0,00	0,00	0,00	0,00	0,00

Vorhaben- code	Vorhaben- bezeichnung	VASr. (Ansatz/Konto)	Anschaffungs- oder Herstellungs- kosten	Mittel aus Geldfluss aus der operativen Gebarung	Gemeinde- Bedarfszuwe- nungen	Haushalts- rücklagen ¹	Subventionen/ sonstige Kapital- transfers	Darlehen	Finanzierung leasing	Veräußerung langfristiges Vermögen und sonstiges	Finanzierungs- ergebnis	offene Verbindlich- keiten/Forde- ungen
Saldo mehrjähriges Investives Einzelvorhaben (SA)			50.000,00	50.000,00	0,00	0,00	0,00	0,00	0,00	0,00	0,00	0,00
1. Investive Einzelvorhaben 2022-2023												
Haushaltsjahr 2022												
Summe (SU): Wasseranlagenbau			0,00	0,00	0,00	0,00	0,00	0,00	0,00	0,00	0,00	0,00
Haushaltsjahr 2023												
Summe (SU): Wasseranlagenbau			150.000,00	0,00	0,00	90.000,00	60.000,00	0,00	0,00	0,00	0,00	0,00
Saldo mehrjähriges Investives Einzelvorhaben (SA)			150.000,00	0,00	0,00	90.000,00	60.000,00	0,00	0,00	0,00	0,00	0,00
1. Investive Einzelvorhaben 2022-2023												
Haushaltsjahr 2022												
Summe (SU): Museum Sanierung			70.000,00	70.000,00	0,00	0,00	0,00	0,00	0,00	0,00	0,00	0,00
Haushaltsjahr 2023												
Summe (SU): Museum Sanierung			25.000,00	25.000,00	0,00	0,00	0,00	0,00	0,00	0,00	0,00	0,00
Saldo mehrjähriges Investives Einzelvorhaben (SA)			95.000,00	95.000,00	0,00	0,00	0,00	0,00	0,00	0,00	0,00	0,00
Saldo mehrjährige Investive Einzelvorhaben (SA+SA+..)			11.073.500,00	1.853.400,00	875.000,00	876.200,00	1.632.500,00	1.063.000,00	0,00	1.440.700,00	0,00	0,00

¹ Zweckgebundene und allgemeine Haushaltsrücklagen

Ergebnisvoranschlag Gesamthaushalt

MVAG-Ebene	MVAG-Code	Mittelverwendungs- und -aufbringungsgruppen (1. Ebene)	VA 2023	VA 2022	RA 2021
1	211	Erträge aus der operativen Verwaltungstätigkeit	10.285.500,00	10.378.200,00	9.532.630,57
1	212	Erträge aus Transfers	1.607.500,00	1.115.900,00	1.101.062,65
1	213	Finanzerträge	35.200,00	35.400,00	37.136,85
SU	21	Summe Erträge	11.928.200,00	11.529.500,00	10.670.830,07
1	221	Personalaufwand	3.249.800,00	2.579.600,00	2.474.348,68
1	222	Sachaufwand (ohne Transferaufwand)	4.265.300,00	3.646.900,00	3.945.300,13
1	223	Transferaufwand laufende Transfers und Kapitaltransfers)	4.103.900,00	3.467.100,00	3.855.318,15
1	224	Finanzaufwand	121.400,00	111.300,00	158.823,85
SU	22	Summe Aufwendungen	11.740.400,00	9.804.900,00	10.433.790,81
SA0		(0) Nettoergebnis (21-22)	187.800,00	1.724.600,00	237.039,26
1	230	Entnahmen von Haushaltsrücklagen 1	259.100,00	190.000,00	430.852,26
1	240	Zuweisung an Haushaltsrücklagen 1	660.000,00	310.000,00	822.294,61
SU	23	Summe Haushaltsrücklagen	-400.900,00	-120.000,00	-391.442,35
SA00		Nettoergebnis nach Zuweisung und Entnahmen von Haushaltsrücklagen (Saldo 0 +/-230)	-213.100,00	1.604.600,00	-154.403,09

Finanzierungsvoranschlag Gesamthaushalt

MVAG-Ebene	MVAG-Code	Mittelverwendungs- und -aufbringungsgruppen (1. Ebene)	VA 2023	VA 2022	RA 2021
1	311	Einzahlungen aus der operativen Verwaltungstätigkeit	9.832.700,00	10.025.400,00	9.046.890,54
1	312	Einzahlungen aus Transfers (ohne Kapitaltransfers)	1.498.200,00	1.031.200,00	1.006.913,38
1	313	Einzahlungen aus Finanzerträgen	35.200,00	35.400,00	37.136,85
SU	31	Summe Einzahlungen operative Gebarung	11.366.100,00	11.092.000,00	10.090.940,77
1	321	Auszahlungen aus Personalaufwand	3.249.800,00	2.579.600,00	2.474.348,68
1	322	Auszahlungen aus Sachaufwand (ohne Transferaufwand)	2.819.900,00	3.458.900,00	2.189.701,71
1	323	Auszahlungen aus Transfers (ohne Kapitaltransfers)	4.005.400,00	3.044.100,00	3.124.082,26
1	324	Auszahlungen aus Finanzaufwand	121.400,00	111.300,00	114.813,83
SU	32	Summe Auszahlungen operative Gebarung	10.196.500,00	9.193.900,00	7.902.946,48
SA1		Saldo (1) Geldfluss aus der Operativen Gebarung (31 - 32)	1.169.600,00	1.898.100,00	2.187.994,29
1	331	Einzahlungen aus der Investitionstätigkeit	452.800,00	352.800,00	314.240,06
1	332	Einzahlungen aus der Rückzahlung von Darlehen sowie gewährten Vorschüssen	0,00	0,00	0,00
1	333	Einzahlungen aus Kapitaltransfers	864.500,00	554.200,00	646.610,73
SU	33	Summe Einzahlungen investive Gebarung	1.317.300,00	907.000,00	960.850,79
1	341	Auszahlungen aus der Investitionstätigkeit	2.063.000,00	2.677.000,00	3.223.962,56
1	342	Auszahlungen von gewährten Darlehen sowie gewährten Vorschüssen	0,00	0,00	0,00
1	343	Auszahlungen aus Kapitaltransfers	98.500,00	423.000,00	767.878,00
SU	34	Summe Auszahlungen investive Gebarung	2.161.500,00	3.100.000,00	3.991.840,56
SA2		Saldo (2) Geldfluss aus der Investiven Gebarung (33 - 34)	-844.200,00	-2.193.000,00	-3.030.989,77
SA3		Saldo (3) Nettofinanzierungssaldo (Saldo 1+ Saldo 2)	325.400,00	-294.900,00	-842.995,48
1	351	Einzahlungen aus der Aufnahme von Finanzschulden	0,00	0,00	0,00
1	353	Einzahlungen infolge eines Kapitaltausch bei derivativen Finanzinstrumenten mit Grundgeschäft	0,00	0,00	0,00
1	355	Einzahlungen aus dem Abgang von Finanzinstrumenten	0,00	0,00	0,00
SU	35	Summe Einzahlungen aus der Finanzierungstätigkeit	0,00	0,00	0,00
1	361	Auszahlungen aus der Tilgung von Finanzschulden	617.400,00	704.100,00	795.695,43
1	363	Auszahlungen infolge eines Kapitaltausch bei derivativen Finanzinstrumenten mit Grundgeschäft	0,00	0,00	0,00
1	365	Auszahlungen für den Erwerb von Finanzinstrumenten	0,00	0,00	0,00
SU	36	Summe Auszahlungen aus der Finanzierungstätigkeit	617.400,00	704.100,00	795.695,43
SA4		Saldo (4) Geldfluss aus der Finanzierungstätigkeit (35 - 36)	-617.400,00	-704.100,00	-795.695,43
SA5		Saldo (5) Geldfluss aus der voranschlagswirksamen Gebarung (Saldo 3 + Saldo 4)	-292.000,00	-999.000,00	-1.638.690,91

Voranschlagsquerschnitt Gemeinden

(1) VQS- LNR	(2) Zuordnung der MVAG	(3) UK / Bezeichnung	(4) Anmerkungen	(5) Gesamthaushalt	(6) Haushalt ohne Quasi-KG	(7) Quasi-KG
Mittelaufbringung (Erträge bzw. Einzahlungen und erhaltene Kapitaltransfers)						
10	2114, 2115	Erträge aus Leistungen, Miet- und Pächtertrag		991.300,00	854.200,00	137.100,00
11	2116	Erträge aus Veräußerungen, sonstige Erträge	ohne Gruppe (Konto) 806, 807	923.100,00	888.400,00	34.700,00
12	2117	Nicht finanzierungswirksame operative Erträge	ohne Gruppe (Konto) 817, 819, 891	0,00	0,00	0,00
13	212x	Transfers, Kapitaltransfers aus Gemeinde-Bedarfszuweisungsmitteln	ohne Gruppe (Konto) 813	1.498.200,00	1.185.200,00	313.000,00
14	213x	Finanzerträge	ohne Gruppe (Konto) 818, 821, 825, 826	35.200,00	35.100,00	100,00
15	3111	Eigene Abgaben		3.388.200,00	3.388.200,00	0,00
16	2112, 2113	Ertragsanteile, Gebühren für die Benützung von Gemeindeeinrichtungen und -anlagen		4.982.400,00	3.722.100,00	1.260.300,00
17	333x	Erhaltene Kapitaltransfers (UK 30)		864.500,00	427.600,00	436.900,00
19	Summe 1 (Mittelaufbringung)			12.682.900,00	10.500.800,00	2.182.100,00
Mittelverwendung (Aufwendungen)						
20	2221, 2222	Gebrauchs- und Verbrauchsgüter, Handelswaren, Verwaltungs- und Betriebsaufwand, Transporte		1.080.800,00	627.800,00	453.000,00
21	2223 - 2225	Miet- und Pachtaufwand, Leasing, PPP, Instandhaltung, sonstige Gebühren		1.600.500,00	1.237.900,00	362.600,00
22	2226	Verluste aus dem Abgang von Anlagevermögen, Rückstellungen für ausstehende Rechnungen	nur Gruppe (Konto) 683, 688	0,00	0,00	0,00
23	2231, 2232, 2233, 2236	Transfers, Kapitaltransfers, Investitions- und Tilgungszuschüsse		3.904.600,00	3.664.500,00	240.100,00
24	2234, 2235, 2237	Sonstige Transfers (an private Haushalte, Ausland,...), Pensionen, Rückstellungen für Betriebspensionen	ohne Gruppe (Konto) 696, 761	199.300,00	199.300,00	0,00
25	2211, 2212, 2213	Geldbezüge, Sachbezüge, Dienstgeber-beiträge, Jubiläumzahlungen, Steuern		3.249.800,00	3.098.900,00	150.900,00
26	224x	Zinsaufwand, Dividenden	ohne Gruppe (Konto) 652, 654, 655, 658, 682, 694, 697, 699	121.300,00	24.800,00	96.500,00
29	Summe 2 (Mittelverwendung)			10.156.300,00	8.853.200,00	1.303.100,00
Vermögensbildung (Sachanlagevermögen), inkl. Vorräte						
30	341x	Immaterielle Vermögenswerte und Sachanlagen (Zugang)	ohne Gruppe (Konto) 080-083	2.063.000,00	1.129.100,00	933.900,00
31	331x	Immaterielle Vermögenswerte und Sachanlagen (Abgang)	ohne Gruppe (Konto) 080-083, 800-806	0,00	0,00	0,00
32	3221	Vorräte (Saldo)	ohne Unterklasse 40-48	0,00	0,00	0,00
39	Summe 3 (Vermögensbildung)			2.063.000,00	1.129.100,00	933.900,00
49	Saldo = Summe 1 - Summe 2 - Summe 3			463.600,00	518.500,00	-54.900,00
50	Überrechnung Quasi-KG außerhalb des Sektors Staat gemäß ESVG			n.a.	n.a.	
59	Finanzierungssaldo (Voranschlag)			n.a.	Saldo + Überrechnung Quasi-KG	n.a.

Ergebnisvoranschlag Bereichsbudget

MVAG-Ebene	MVAG-Code	Mittelverwendungs- und -aufbringungsgruppen (1. und 2. Ebene)	VA 2023	VA 2022	RA 2021
1	211	Erträge aus der operativen Verwaltungstätigkeit	10.285.500,00	10.378.200,00	9.532.630,57
2	2111	Erträge aus eigenen Abgaben	3.388.200,00	3.301.600,00	3.845.966,02
2	2112	Erträge aus Ertragsanteilen	3.722.100,00	3.289.700,00	3.280.659,31
2	2113	Erträge aus Gebühren	1.260.300,00	1.079.000,00	1.084.407,88
2	2114	Erträge aus Leistungen	881.200,00	702.500,00	646.653,11
2	2115	Erträge aus Besitz und wirtschaftlicher Tätigkeit	110.100,00	98.600,00	80.119,10
2	2116	Erträge aus Veräußerung und sonstige Erträge	923.600,00	1.906.800,00	594.825,15
2	2117	Nicht finanzierungswirksame operative Erträge	0,00	0,00	0,00
1	212	Erträge aus Transfers	1.607.500,00	1.115.900,00	1.101.062,65
2	2121	Transferertrag von Trägern des öffentlichen Rechts	1.489.900,00	1.018.200,00	995.326,91
2	2122	Transferertrag von Beteiligungen	0,00	0,00	0,00
2	2123	Transferertrag von Unternehmen (mit Finanzunternehmen)	0,00	0,00	0,00
2	2124	Transferertrag von Haushalten und Organisationen ohne Erwerbscharakter	8.300,00	13.000,00	11.586,47
2	2125	Transferertrag vom Ausland	0,00	0,00	0,00
2	2126	Investitions- und Tilgungszuschüsse zwischen Unternehmungen und Betrieben der Gebietskörperschaft un	0,00	0,00	0,00
2	2127	Nicht finanzierungswirksamer Transferertrag	109.300,00	84.700,00	94.149,27
1	213	Finanzerträge	35.200,00	35.400,00	37.136,85
2	2131	Erträge aus Zinsen	200,00	400,00	149,85
2	2132	Erträge aus Zinsen aus derivativen Finanzinstrumenten ohne Grundgeschäft	0,00	0,00	0,00
2	2133	Erträge aus Gewinnentnahmen von marktbestimmten Betrieben	0,00	0,00	0,00
2	2134	Sonstige Finanzerträge	35.000,00	35.000,00	36.987,00
2	2135	Erträge aus Dividenden/Gewinnausschüttungen	0,00	0,00	0,00
2	2136	Sonstige nicht finanzierungswirksame Finanzerträge	0,00	0,00	0,00
SU	21	Summe Erträge	11.928.200,00	11.529.500,00	10.670.830,07
1	221	Personalaufwand	3.249.800,00	2.579.600,00	2.474.348,68
2	2211	Personalaufwand (Bezüge, Nebengeb., Mehrleistungen)	2.633.200,00	2.079.000,00	2.004.671,08
2	2212	Gesetzlicher und freiwilliger Sozialaufwand	616.600,00	500.600,00	469.677,60
2	2213	Sonstiger Personalaufwand	0,00	0,00	0,00
2	2214	Nicht finanzierungswirksamer Personalaufwand	0,00	0,00	0,00
1	222	Sachaufwand (ohne Transferaufwand)	4.265.300,00	3.646.900,00	3.945.300,13
2	2221	Gebrauchs- und Verbrauchsgüter, Handelswaren	525.900,00	451.800,00	450.403,36
2	2222	Verwaltungs- und Betriebsaufwand	554.900,00	257.500,00	258.638,55
2	2223	Leasing- und Mietaufwand	170.400,00	134.100,00	113.789,91

MVAG-Ebene	MVAG-Code	Mittelverwendungs- und -aufbringungsgruppen (1. und 2. Ebene)	VA 2023	VA 2022	RA 2021
2	2224	Instandhaltung	276.900,00	261.100,00	417.089,01
2	2225	Sonstiger Sachaufwand	1.153.200,00	996.900,00	948.842,57
2	2226	Nicht finanzierungswirksamer Sachaufwand	1.584.000,00	1.545.500,00	1.756.536,73
1	223	Transferaufwand laufende Transfers und Kapitaltransfers)	4.103.900,00	3.467.100,00	3.855.318,15
2	2231	Transferaufwand an Träger des öffentlichen Rechts	3.521.800,00	2.681.400,00	3.099.901,75
2	2232	Transfersaufwand an Beteiligungen	0,00	0,00	0,00
2	2233	Transferaufwand an Unternehmen (mit Finanzunternehmen)	382.800,00	354.800,00	382.705,05
2	2234	Transferaufwand an Haushalte und Organisationen ohne Erwerbscharakter	199.300,00	430.900,00	372.711,35
2	2235	Transferaufwand an das Ausland	0,00	0,00	0,00
2	2236	Investitions- und Tilgungszuschüsse zwischen Unternehmungen und Betrieben der Gebietskörperschaft un	0,00	0,00	0,00
2	2237	Nicht finanzierungswirksamer Transferaufwand	0,00	0,00	0,00
1	224	Finanzaufwand	121.400,00	111.300,00	158.823,85
2	2241	Zinsen aus Finanzschulden Finanzierungsleasing, Forderungskauf und derivativen Finanzinstrumenten mi	105.100,00	95.200,00	95.367,28
2	2242	Zinsen und sonstige Aufwendungen aus derivativen Finanzinstrumenten ohne Grundgeschäft	0,00	0,00	0,00
2	2243	Gewinnentnahmen von Unternehmungen und marktbestimmten Betrieben der Gebietskörperschaft (innerhalb	0,00	0,00	0,00
2	2244	Sonstiger Finanzaufwand	16.300,00	16.100,00	19.446,55
2	2245	Nicht finanzierungswirksamer Finanzaufwand	0,00	0,00	44.010,02
SU	22	Summe Aufwendungen	11.740.400,00	9.804.900,00	10.433.790,81
SA0		(0) Nettoergebnis (21-22)	187.800,00	1.724.600,00	237.039,26
1	230	Entnahmen von Haushaltsrücklagen 1	259.100,00	190.000,00	430.852,26
2	2301	Entnahmen von Haushaltsrücklagen	259.100,00	190.000,00	430.852,26
1	240	Zuweisung an Haushaltsrücklagen 1	660.000,00	310.000,00	822.294,61
2	2401	Zuweisung an Haushaltsrücklagen	660.000,00	310.000,00	822.294,61
SU	23	Summe Haushaltsrücklagen	-400.900,00	-120.000,00	-391.442,35
SA00		Nettoergebnis nach Zuweisung und Entnahmen von Haushaltsrücklagen (Saldo 0 +/-230)	-213.100,00	1.604.600,00	-154.403,09

Finanzierungsvoranschlag Bereichsbudget

MVAG-Ebene	MVAG-Code	Mittelverwendungs- und -aufbringungsgruppen (2. Ebene)	VA 2023	VA 2022	RA 2021
1	311	Einzahlungen aus der operativen Verwaltungstätigkeit	9.832.700,00	10.025.400,00	9.046.890,54
2	3111	Einzahlungen aus eigenen Abgaben	3.388.200,00	3.301.600,00	3.699.522,92
2	3112	Einzahlungen aus Ertragsanteilen	3.722.100,00	3.289.700,00	3.280.659,31
2	3113	Einzahlungen aus Gebühren	1.260.300,00	1.079.000,00	1.079.464,08
2	3114	Einzahlungen aus Leistungen	881.200,00	702.500,00	638.832,83
2	3115	Einzahlungen aus Besitz und wirtschaftlicher Tätigkeit	110.100,00	98.600,00	67.436,55
2	3116	Einzahlungen aus Veräußerung von geringwertigen Wirtschaftsgütern (GWG) und sonstige Einzahlungen	470.800,00	1.554.000,00	280.974,85
1	312	Einzahlungen aus Transfers (ohne Kapitaltransfers)	1.498.200,00	1.031.200,00	1.006.913,38
2	3121	Transferzahlungen von Trägern des öffentlichen Rechts	1.489.900,00	1.018.200,00	995.326,91
2	3122	Transferzahlungen von Beteiligungen	0,00	0,00	0,00
2	3123	Transferzahlungen von Unternehmen (inkl. Finanzunternehmen)	0,00	0,00	0,00
2	3124	Transferzahlungen von Haushalte und Organisationen ohne Erwerbscharakter	8.300,00	13.000,00	11.586,47
2	3125	Transferzahlungen vom Ausland (öffentliche Rechtsträger)	0,00	0,00	0,00
2	3126	Investitions- und Tilgungszuschüsse zwischen Unternehmungen und Betrieben der Gebietskörperschaft un	0,00	0,00	0,00
1	313	Einzahlungen aus Finanzerträgen	35.200,00	35.400,00	37.136,85
2	3131	Einzahlungen aus Zinserträgen	200,00	400,00	149,85
2	3133	Einzahlungen aus Gewinnentnahmen von marktbestimmten Betrieben	0,00	0,00	0,00
2	3134	Sonstige Einzahlungen aus Finanzerträgen	35.000,00	35.000,00	36.987,00
2	3135	Einzahlungen aus Dividenden/Gewinnausschüttungen	0,00	0,00	0,00
SU	31	Summe Einzahlungen operative Gebarung	11.366.100,00	11.092.000,00	10.090.940,77
1	321	Auszahlungen aus Personalaufwand	3.249.800,00	2.579.600,00	2.474.348,68
2	3211	Auszahlungen für Personalaufwand Bezüge, Nebengebühren, und Mehrleistungsvergütungen	2.633.200,00	2.079.000,00	2.004.671,08
2	3212	Auszahlungen für gesetzliche und freiwillige Sozialaufwendungen	616.600,00	500.600,00	469.677,60
2	3213	Auszahlungen aus sonstigem Personalaufwand	0,00	0,00	0,00
1	322	Auszahlungen aus Sachaufwand (ohne Transferaufwand)	2.819.900,00	3.458.900,00	2.189.701,71
2	3221	Auszahlungen für Gebrauchs- und Verbrauchsgüter, Handelswaren	525.900,00	451.800,00	445.374,82
2	3222	Auszahlungen für Verwaltungs- und Betriebsaufwand	554.900,00	257.500,00	259.092,68
2	3223	Auszahlungen für Leasing- und Mietaufwand	170.400,00	134.100,00	116.789,91
2	3224	Auszahlungen für Instandhaltung	276.900,00	261.100,00	421.625,46
2	3225	Sonstige Auszahlungen aus Sachaufwand	1.291.800,00	2.354.400,00	946.818,84
2	3226	Auszahlungen aus der Inanspruchnahme von Haftungen	0,00	0,00	0,00
1	323	Auszahlungen aus Transfers (ohne Kapitaltransfers)	4.005.400,00	3.044.100,00	3.124.082,26
2	3231	Transferzahlungen an Träger des öffentlichen Rechts	3.448.300,00	2.611.400,00	2.757.114,10
2	3232	Transferzahlungen an Beteiligungen	0,00	0,00	0,00

MVAG-Ebene	MVAG-Code	Mittelverwendungs- und -aufbringungsgruppen (2. Ebene)	VA 2023	VA 2022	RA 2021
2	3233	Transferzahlungen an Unternehmen (inkl. Finanzunternehmen)	382.800,00	24.800,00	22.803,60
2	3234	Transferzahlungen an Haushalte und Organisationen ohne Erwerbscharakter	174.300,00	407.900,00	344.164,56
2	3235	Transferzahlungen an das Ausland	0,00	0,00	0,00
2	3236	Investitions- und Tilgungszuschüsse zwischen Unternehmungen und Betrieben der Gebietskörperschaft un	0,00	0,00	0,00
1	324	Auszahlungen aus Finanzaufwand	121.400,00	111.300,00	114.813,83
2	3241	Auszahlungen für Zinsaufwand für Finanzierungsleasing, für Forderungskauf, für Finanzschulden und de	105.100,00	95.200,00	95.367,28
2	3242	Auszahlungen für Zinsen aus derivativen Finanzinstrumenten ohne Grundgeschäft	0,00	0,00	0,00
2	3243	Auszahlung aus Gewinnentnahmen von marktbestimmten Betrieben	0,00	0,00	0,00
2	3244	Sonstige Auszahlungen aus Finanzaufwendungen	16.300,00	16.100,00	19.446,55
SU	32	Summe Auszahlungen operative Gebarung	10.196.500,00	9.193.900,00	7.902.946,48
SA1		Saldo (1) Geldfluss aus der Operativen Gebarung (31 - 32)	1.169.600,00	1.898.100,00	2.187.994,29
1	331	Einzahlungen aus der Investitionstätigkeit	452.800,00	352.800,00	314.240,06
2	3311	Einzahlungen aus der Veräußerung von immateriellem Vermögen	0,00	0,00	0,00
2	3312	Einzahlungen aus der Veräußerung von Grundstücken und Grundstückseinrichtungen	450.000,00	350.000,00	310.091,00
2	3313	Einzahlungen aus der Veräußerung von Gebäuden und Bauten	0,00	0,00	0,00
2	3314	Einzahlungen aus der Veräußerung von technischen Anlagen, Fahrzeuge und Maschinen	2.300,00	2.100,00	3.128,69
2	3315	Einzahlungen aus der Veräußerung von Amts-, Betriebs- und Geschäftsausstattung	0,00	0,00	0,00
2	3316	Einzahlungen aus der Veräußerung von Kulturgütern	0,00	0,00	0,00
2	3317	Einzahlungen aus der Veräußerung von Beteiligungen	500,00	700,00	1.020,37
1	332	Einzahlungen aus der Rückzahlung von Darlehen sowie gewährten Vorschüssen	0,00	0,00	0,00
2	3321	Einzahlungen aus Darlehen an Träger des öffentlichen Rechts	0,00	0,00	0,00
2	3322	Einzahlungen aus Darlehen von Beteiligungen	0,00	0,00	0,00
2	3323	Einzahlungen aus Darlehen an Unternehmen und Haushalte	0,00	0,00	0,00
2	3325	Einzahlungen aus Vorschüssen und Anzahlungen	0,00	0,00	0,00
1	333	Einzahlungen aus Kapitaltransfers	864.500,00	554.200,00	646.610,73
2	3331	Kapitaltransferzahlungen von Trägern des öffentlichen Rechts	604.500,00	294.200,00	587.110,73
2	3332	Kapitaltransferzahlungen von Beteiligungen	0,00	0,00	0,00
2	3333	Kapitaltransferzahlungen von Unternehmen	0,00	0,00	0,00
2	3334	Kapitaltransferzahlungen von Haushalten und Organisationen ohne Erwerbscharakter	260.000,00	260.000,00	59.500,00
2	3335	Kapitaltransferzahlungen vom Ausland	0,00	0,00	0,00
SU	33	Summe Einzahlungen investive Gebarung	1.317.300,00	907.000,00	960.850,79
1	341	Auszahlungen aus der Investitionstätigkeit	2.063.000,00	2.677.000,00	3.223.962,56
2	3411	Auszahlungen für den Erwerb von immateriellem Vermögen	0,00	0,00	0,00
2	3412	Auszahlungen für den Erwerb von Grundstücken und Grundstückseinrichtungen	1.575.000,00	1.204.000,00	1.349.392,08
2	3413	Auszahlungen für den Erwerb von Gebäuden und Bauten	305.000,00	1.349.000,00	1.840.651,01
2	3414	Auszahlungen für den Erwerb von technischen Anlagen, Fahrzeuge und Maschinen	123.900,00	76.000,00	0,00
2	3415	Auszahlungen für den Erwerb von Amts-, Betriebs- und Geschäftsausstattung	59.100,00	48.000,00	33.919,47

MVAG-Ebene	MVAG-Code	Mittelverwendungs- und -aufbringungsgruppen (2. Ebene)	VA 2023	VA 2022	RA 2021
2	3416	Auszahlungen für den Erwerb von Kulturgütern	0,00	0,00	0,00
2	3417	Auszahlungen für den Erwerb von Beteiligungen	0,00	0,00	0,00
1	342	Auszahlungen von gewährten Darlehen sowie gewährten Vorschüssen	0,00	0,00	0,00
2	3421	Auszahlung von Darlehen an Träger des öffentlichen Rechts	0,00	0,00	0,00
2	3422	Auszahlung von Darlehen an Beteiligungen	0,00	0,00	0,00
2	3423	Auszahlung von Darlehen an Unternehmen und Haushalte	0,00	0,00	0,00
2	3425	Auszahlungen von Vorschüssen und Anzahlungen	0,00	0,00	0,00
1	343	Auszahlungen aus Kapitaltransfers	98.500,00	423.000,00	767.878,00
2	3431	Kapitaltransferzahlungen an Träger des öffentlichen Rechts	73.500,00	70.000,00	346.906,97
2	3432	Kapitaltransferzahlungen an Beteiligungen	0,00	0,00	0,00
2	3433	Kapitaltransferzahlungen an Unternehmen (Finanzunternehmen)	0,00	330.000,00	391.451,03
2	3434	Kapitaltransferzahlungen an Haushalte und Organisationen ohne Erwerbscharakter	25.000,00	23.000,00	29.520,00
2	3435	Kapitaltransferzahlungen an das Ausland	0,00	0,00	0,00
SU	34	Summe Auszahlungen investive Gebarung	2.161.500,00	3.100.000,00	3.991.840,56
SA2		Saldo (2) Geldfluss aus der Investiven Gebarung (33 - 34)	-844.200,00	-2.193.000,00	-3.030.989,77
SA3		Saldo (3) Nettofinanzierungssaldo (Saldo 1+ Saldo 2)	325.400,00	-294.900,00	-842.995,48
1	351	Einzahlungen aus der Aufnahme von Finanzschulden	0,00	0,00	0,00
2	3511	Einzahlungen aus empfangenen Darlehen von öffentlichen Körperschaften und Rechtsträgern	0,00	0,00	0,00
2	3512	Einzahlungen aus empfangenen Darlehen von Beteiligungen	0,00	0,00	0,00
2	3513	Einzahlungen aus empfangenen Darlehen von Unternehmen und privaten Haushalten	0,00	0,00	0,00
2	3514	Einzahlungen aus Finanzschulden (Finanzunternehmen)	0,00	0,00	0,00
1	353	Einzahlungen infolge eines Kapitaltausch bei derivativen Finanzinstrumenten mit Grundgeschäft	0,00	0,00	0,00
2	3530	Einzahlungen infolge eines Kapitaltausch bei derivativen Finanzinstrumenten mit Grundgeschäft	0,00	0,00	0,00
1	355	Einzahlungen aus dem Abgang von Finanzinstrumenten	0,00	0,00	0,00
2	3550	Einzahlungen aus dem Abgang von Finanzinstrumenten	0,00	0,00	0,00
SU	35	Summe Einzahlungen aus der Finanzierungstätigkeit	0,00	0,00	0,00
1	361	Auszahlungen aus der Tilgung von Finanzschulden	617.400,00	704.100,00	795.695,43
2	3611	Auszahlungen aus empfangenen Darlehen von öffentlichen Körperschaften und Rechtsträgern	26.000,00	26.000,00	25.880,31
2	3612	Auszahlungen aus empfangenen Darlehen von Beteiligungen	0,00	0,00	0,00
2	3613	Auszahlungen aus empfangenen Darlehen von Unternehmen und privaten Haushalten	28.700,00	0,00	135.000,00
2	3614	Auszahlungen aus Finanzschulden	562.700,00	678.100,00	634.815,12
2	3615	Auszahlung aus der Rückzahlung von Leasingverbindlichkeiten	0,00	0,00	0,00
1	363	Auszahlungen infolge eines Kapitaltausch bei derivativen Finanzinstrumenten mit Grundgeschäft	0,00	0,00	0,00
2	3630	Auszahlungen infolge eines Kapitaltausch bei derivativen Finanzinstrumenten mit Grundgeschäft	0,00	0,00	0,00
1	365	Auszahlungen für den Erwerb von Finanzinstrumenten	0,00	0,00	0,00
2	3650	Auszahlungen für den Erwerb von Finanzinstrumenten	0,00	0,00	0,00
SU	36	Summe Auszahlungen aus der Finanzierungstätigkeit	617.400,00	704.100,00	795.695,43

MVAG- Ebene	MVAG- Code	Mittelverwendungs- und -aufbringungsgruppen (2. Ebene)	VA 2023	VA 2022	RA 2021
SA4		Saldo (4) Geldfluss aus der Finanzierungstätigkeit (35 - 36)	-617.400,00	-704.100,00	-795.695,43
SA5		Saldo (5) Geldfluss aus der voranschlagswirksamen Gebarung (Saldo 3 + Saldo 4)	-292.000,00	-999.000,00	-1.638.690,91

Angaben in Euro (Voranschlag)

Anlage 3

Detailnachweis der Konten

1	2	3	4	5	6	7	8	9	10	11
Gruppe 0	MVAG Code	MVAG Code	Konto	Vertretungskörper und allgemeine Verwaltung	Ergebnisvoranschlag			Finanzierungsvoranschlag		
					VA 2023	VA 2022	RA 2021	VA 2023	VA 2022	RA 2021
Gruppe 0	SA 0 / SA 1	SA 0 / SA 1		(0) Nettoergebnis (21 - 22) / Saldo (1) Geldfluss aus der Operativen Gebarung (31 - 32)	-1.138.200,00	-1.050.000,00	-1.046.261,85	-1.129.500,00	-1.042.800,00	-1.039.639,80
Gruppe 0	SA 00	SA 00		Nettoergebnis nach Zuweisung und Entnahmen von Haushaltsrücklagen (SA 0 + / - SU23)	-1.138.200,00	-1.050.000,00	-1.046.261,85	x	x	x
Gruppe 0	SA 2	SA 2		Saldo (2) Geldfluss aus der Investiven Gebarung (33 - 34)	x	x	x	1.100,00	-5.000,00	6.582,84
Gruppe 0	SA 3	SA 3		Saldo (3) Nettofinanzierungssaldo (Saldo 1 + Saldo 2)	x	x	x	-1.128.400,00	-1.047.800,00	-1.033.056,96
Gruppe 0	SA 4	SA 4		Saldo (4) Geldfluss aus der Finanzierungstätigkeit (35 - 36)	x	x	x	0,00	0,00	0,00
Gruppe 0	SA 5	SA 5		Saldo (5) Geldfluss aus der voranschlagswirksamen Gebarung (Saldo 3 + Saldo 4)	x	x	x	-1.128.400,00	-1.047.800,00	-1.033.056,96

Abschnitt 00	MVAG Code	MVAG Code	Konto	Gewählte Gemeindeorgane	Ergebnisvoranschlag			Finanzierungsvoranschlag		
					VA 2023	VA 2022	RA 2021	VA 2023	VA 2022	RA 2021
Abschnitt 00	SA 0 / SA 1	SA 0 / SA 1		(0) Nettoergebnis (21 - 22) / Saldo (1) Geldfluss aus der Operativen Gebarung (31 - 32)	-180.000,00	-176.400,00	-178.990,04	-180.000,00	-176.400,00	-178.990,04
Abschnitt 00	SA 00	SA 00		Nettoergebnis nach Zuweisung und Entnahmen von Haushaltsrücklagen (SA 0 + / - SU23)	-180.000,00	-176.400,00	-178.990,04	x	x	x
Abschnitt 00	SA 2	SA 2		Saldo (2) Geldfluss aus der Investiven Gebarung (33 - 34)	x	x	x	0,00	0,00	0,00
Abschnitt 00	SA 3	SA 3		Saldo (3) Nettofinanzierungssaldo (Saldo 1 + Saldo 2)	x	x	x	-180.000,00	-176.400,00	-178.990,04
Abschnitt 00	SA 4	SA 4		Saldo (4) Geldfluss aus der Finanzierungstätigkeit (35 - 36)	x	x	x	0,00	0,00	0,00
Abschnitt 00	SA 5	SA 5		Saldo (5) Geldfluss aus der voranschlagswirksamen Gebarung (Saldo 3 + Saldo 4)	x	x	x	-180.000,00	-176.400,00	-178.990,04

Unterabschnitt 000	MVAG Code	MVAG Code	Konto	Gewählte Gemeindeorgane	Ergebnisvoranschlag			Finanzierungsvoranschlag		
					VA 2023	VA 2022	RA 2021	VA 2023	VA 2022	RA 2021
Unterabschnitt 000	SA 0 / SA 1	SA 0 / SA 1		(0) Nettoergebnis (21 - 22) / Saldo (1) Geldfluss aus der Operativen Gebarung (31 - 32)	-180.000,00	-176.400,00	-178.990,04	-180.000,00	-176.400,00	-178.990,04
Unterabschnitt 000	SA 00	SA 00		Nettoergebnis nach Zuweisung und Entnahmen von Haushaltsrücklagen (SA 0 + / - SU23)	-180.000,00	-176.400,00	-178.990,04	x	x	x
Unterabschnitt 000	SA 2	SA 2		Saldo (2) Geldfluss aus der Investiven Gebarung (33 - 34)	x	x	x	0,00	0,00	0,00
Unterabschnitt 000	SA 3	SA 3		Saldo (3) Nettofinanzierungssaldo (Saldo 1 + Saldo 2)	x	x	x	-180.000,00	-176.400,00	-178.990,04
Unterabschnitt 000	SA 4	SA 4		Saldo (4) Geldfluss aus der Finanzierungstätigkeit (35 - 36)	x	x	x	0,00	0,00	0,00
Unterabschnitt 000	SA 5	SA 5		Saldo (5) Geldfluss aus der voranschlagswirksamen Gebarung (Saldo 3 + Saldo 4)	x	x	x	-180.000,00	-176.400,00	-178.990,04

Ansatz 000000	MVAG Code	MVAG Code	Konto	Gewählte Gemeindeorgane	Ergebnisvoranschlag			Finanzierungsvoranschlag		
					VA 2023	VA 2022	RA 2021	VA 2023	VA 2022	RA 2021
Operative Gebarung										
SU	21	31	x	Summe Erträge / Summe Einzahlungen operative Gebarung	0,00	0,00	0,00	0,00	0,00	0,00
1	221	321	x	Personalaufwand / Auszahlungen aus Personalaufwand	5.000,00	4.900,00	4.795,20	5.000,00	4.900,00	4.795,20
2	2212	3212		Gesetzlicher und freiwilliger Sozialaufwand / Auszahlungen für gesetzliche und freiwillige Sozialaufwendungen	5.000,00	4.900,00	4.795,20	5.000,00	4.900,00	4.795,20
000000			582000	Sonstige Dienstgeberbeiträge zur sozialen Sicherheit	5.000,00	4.900,00	4.795,20	5.000,00	4.900,00	4.795,20
1	222	322	x	Sachaufwand (ohne Transferaufwand) / Auszahlungen aus Sachaufwand (ohne Transferaufwand)	148.400,00	145.700,00	148.622,94	148.400,00	145.700,00	148.622,94
2	2222	3222		Verwaltungs- und Betriebsaufwand / Auszahlungen für Verwaltungs- und Betriebsaufwand	600,00	600,00	492,03	600,00	600,00	492,03
000000			670000	Versicherungen	600,00	600,00	492,03	600,00	600,00	492,03
2	2225	3225		Sonstiger Sachaufwand / Sonstige Auszahlungen aus Sachaufwand	147.800,00	145.100,00	148.130,91	147.800,00	145.100,00	148.130,91
000000			721000	Bezüge der gewählten Organe	68.300,00	65.600,00	64.596,00	68.300,00	65.600,00	64.596,00
000000			721100	Aufwandsentschädigung Vizebürgermeister	39.400,00	39.400,00	38.757,60	39.400,00	39.400,00	38.757,60
000000			721200	Aufwandsentschädigung Kassier	19.700,00	19.700,00	19.378,80	19.700,00	19.700,00	19.378,80
000000			721300	Bezüge der gewählten Organe	13.700,00	13.200,00	12.919,20	13.700,00	13.200,00	12.919,20
000000			721500	Reisegebühren Funktionäre	800,00	1.300,00	897,12	800,00	1.300,00	897,12
000000			721600	Bezüge der gewählten Organe	4.900,00	4.900,00	10.470,00	4.900,00	4.900,00	10.470,00
000000			728000	Entgelte für sonstige Leistungen	1.000,00	1.000,00	1.112,19	1.000,00	1.000,00	1.112,19
1	223	323	x	Transferaufwand (laufende Transfers und Kapitaltransfers) / Auszahlungen aus Transfers (ohne Kapitaltransfers)	26.600,00	25.800,00	25.571,90	26.600,00	25.800,00	25.571,90
2	2231	3231		Transferaufwand an Träger des öffentlichen Rechts / Transferzahlungen an Träger des öffentlichen Rechts	7.900,00	7.900,00	7.900,00	7.900,00	7.900,00	7.900,00
000000			751000	Lfd.Transferzahlg.an Länder/Landesfonds	7.900,00	7.900,00	7.900,00	7.900,00	7.900,00	7.900,00
2	2234	3234		Transferaufwand an Haushalte und Organisationen ohne Erwerbscharakter / Transferzahlungen an Haushalte und Organisationen ohne Erwerbscharakter	18.700,00	17.900,00	17.671,90	18.700,00	17.900,00	17.671,90
000000			757000	Lfd.Transferzahlg.an priv.Organisationen	200,00	200,00	0,00	200,00	200,00	0,00
000000			768000	Sonstige laufende Transferzahlungen an private Haushalte	18.500,00	17.700,00	17.671,90	18.500,00	17.700,00	17.671,90
SU	22	32	x	Summe Aufwendungen / Summe Auszahlungen operative Gebarung	180.000,00	176.400,00	178.990,04	180.000,00	176.400,00	178.990,04
SA 0 / SA 1	SA0	SA1	x	(0) Nettoergebnis (21 - 22) / Saldo (1) Geldfluss aus der Operativen Gebarung (31 - 32)	-180.000,00	-176.400,00	-178.990,04	-180.000,00	-176.400,00	-178.990,04
SU	23	x	x	Summe Haushaltsrücklagen	0,00	0,00	0,00	x	x	x
SA 00	SA 00	x	x	Nettoergebnis nach Zuweisung und Entnahmen von Haushaltsrücklagen (SA 0 + / - SU23)	-180.000,00	-176.400,00	-178.990,04	x	x	x

Investive Gebarung										
SU	x	33	x	Summe Einzahlungen investive Gebarung	x	x	x	0,00	0,00	0,00

Ansatz 000000	MVAG Code	MVAG Code	Konto	Gewählte Gemeindeorgane	Ergebnisvoranschlag			Finanzierungsvoranschlag		
					VA 2023	VA 2022	RA 2021	VA 2023	VA 2022	RA 2021
SU	x	34		Summe Auszahlungen investive Gebarung	x	x	x	0,00	0,00	0,00
SA2	x	SA2		Saldo (2) Geldfluss aus der Investiven Gebarung (33 - 34)	x	x	x	0,00	0,00	0,00
SA3	x	SA3		Saldo (3) Nettofinanzierungssaldo (Saldo 1 + Saldo 2)	x	x	x	-180.000,00	-176.400,00	-178.990,04

Finanzierungstätigkeit										
SU	x	35		Summe Einzahlungen aus der Finanzierungstätigkeit	x	x	x	0,00	0,00	0,00
SU	x	36		Summe Auszahlungen aus der Finanzierungstätigkeit	x	x	x	0,00	0,00	0,00
SA4	x	SA4		Saldo (4) Geldfluss aus der Finanzierungstätigkeit (35 - 36)	x	x	x	0,00	0,00	0,00
SA5	x	SA5		Saldo (5) Geldfluss aus der voranschlagswirksamen Gebarung (Saldo 3 + Saldo 4)	x	x	x	-180.000,00	-176.400,00	-178.990,04

Abschnitt 01	MVAG Code	MVAG Code	Konto	Hauptverwaltung	Ergebnisvoranschlag			Finanzierungsvoranschlag		
					VA 2023	VA 2022	RA 2021	VA 2023	VA 2022	RA 2021
Abschnitt 01	SA 0 / SA 1	SA 0 / SA 1		(0) Nettoergebnis (21 - 22) / Saldo (1) Geldfluss aus der Operativen Gebarung (31 - 32)	-854.000,00	-761.000,00	-724.825,37	-845.300,00	-753.800,00	-717.733,22
Abschnitt 01	SA 00	SA 00		Nettoergebnis nach Zuweisung und Entnahmen von Haushaltsrücklagen (SA 0 + / - SU23)	-854.000,00	-761.000,00	-724.825,37	x	x	x
Abschnitt 01	SA 2	SA 2		Saldo (2) Geldfluss aus der Investiven Gebarung (33 - 34)	x	x	x	-5.000,00	-5.000,00	0,00
Abschnitt 01	SA 3	SA 3		Saldo (3) Nettofinanzierungssaldo (Saldo 1 + Saldo 2)	x	x	x	-850.300,00	-758.800,00	-717.733,22
Abschnitt 01	SA 4	SA 4		Saldo (4) Geldfluss aus der Finanzierungstätigkeit (35 - 36)	x	x	x	0,00	0,00	0,00
Abschnitt 01	SA 5	SA 5		Saldo (5) Geldfluss aus der voranschlagswirksamen Gebarung (Saldo 3 + Saldo 4)	x	x	x	-850.300,00	-758.800,00	-717.733,22

Unterabschnitt 010	MVAG Code	MVAG Code	Konto	Zentralamt	Ergebnisvoranschlag			Finanzierungsvoranschlag		
					VA 2023	VA 2022	RA 2021	VA 2023	VA 2022	RA 2021
Unterabschnitt 010	SA 0 / SA 1	SA 0 / SA 1		(0) Nettoergebnis (21 - 22) / Saldo (1) Geldfluss aus der Operativen Gebarung (31 - 32)	-854.000,00	-761.000,00	-724.825,37	-845.300,00	-753.800,00	-717.733,22
Unterabschnitt 010	SA 00	SA 00		Nettoergebnis nach Zuweisung und Entnahmen von Haushaltsrücklagen (SA 0 + / - SU23)	-854.000,00	-761.000,00	-724.825,37	x	x	x
Unterabschnitt 010	SA 2	SA 2		Saldo (2) Geldfluss aus der Investiven Gebarung (33 - 34)	x	x	x	-5.000,00	-5.000,00	0,00
Unterabschnitt 010	SA 3	SA 3		Saldo (3) Nettofinanzierungssaldo (Saldo 1 + Saldo 2)	x	x	x	-850.300,00	-758.800,00	-717.733,22
Unterabschnitt 010	SA 4	SA 4		Saldo (4) Geldfluss aus der Finanzierungstätigkeit (35 - 36)	x	x	x	0,00	0,00	0,00

Unterabschnitt 010	SA 5	SA 5		Saldo (5) Geldfluss aus der voranschlagswirksamen Gebarung (Saldo 3 + Saldo 4)	x	x	x	-850.300,00	-758.800,00	-717.733,22
--------------------	------	------	--	--	---	---	---	-------------	-------------	-------------

Ansatz 010000	MVAG Code	MVAG Code	Konto	Zentralamt	Ergebnisvoranschlag			Finanzierungsvoranschlag		
					VA 2023	VA 2022	RA 2021	VA 2023	VA 2022	RA 2021
Operative Gebarung										
1	211	311	x	Erträge aus der operativen Verwaltungstätigkeit / Einzahlungen aus der operativen Verwaltungstätigkeit	23.500,00	23.500,00	18.597,50	23.500,00	23.500,00	18.597,50
2	2114	3114		Erträge aus Leistungen / Einzahlungen aus Leistungen	500,00	500,00	356,00	500,00	500,00	356,00
010000			816000	Kostenbeiträge (Kostensätze) für sonstige Leistungen	500,00	500,00	356,00	500,00	500,00	356,00
2	2116	3116		Erträge aus Veräußerung und sonstige Erträge / Einzahlungen aus Veräußerung von geringwertigen Wirtschaftsgütern (GWG) und sonstige Einzahlungen	23.000,00	23.000,00	18.241,50	23.000,00	23.000,00	18.241,50
010000			829000	Sonstige Einnahmen	18.000,00	18.000,00	18.241,50	18.000,00	18.000,00	18.241,50
010000			829900	Sonstige Erträge - Verrechnung zwischen operativer Gebarung und Projekten	5.000,00	5.000,00	0,00	5.000,00	5.000,00	0,00
SU	21	31	x	Summe Erträge / Summe Einzahlungen operative Gebarung	23.500,00	23.500,00	18.597,50	23.500,00	23.500,00	18.597,50
1	221	321	x	Personalaufwand / Auszahlungen aus Personalaufwand	556.300,00	519.600,00	490.875,48	556.300,00	519.600,00	490.875,48
2	2211	3211		Personalaufwand (Bezüge, Nebengeb., Mehrleistungen) / Auszahlungen für Personalaufwand (Bezüge, Nebengebühren und Mehrleistungsvergütungen)	454.500,00	417.000,00	401.262,11	454.500,00	417.000,00	401.262,11
010000			500000	Geldbezüge der Beamten der Verwaltung	67.500,00	61.800,00	60.424,30	67.500,00	61.800,00	60.424,30
010000			510000	Geldbezüge der VB der Verwaltung	337.800,00	315.200,00	301.764,78	337.800,00	315.200,00	301.764,78
010000			511000	Geldbezüge - VB in handwerkli. Verwendung	46.200,00	37.000,00	36.550,36	46.200,00	37.000,00	36.550,36
010000			565000	Mehrleistungsvergütungen	3.000,00	3.000,00	2.522,67	3.000,00	3.000,00	2.522,67
2	2212	3212		Gesetzlicher und freiwilliger Sozialaufwand / Auszahlungen für gesetzliche und freiwillige Sozialaufwendungen	101.800,00	102.600,00	89.613,37	101.800,00	102.600,00	89.613,37
010000			566000	Zuwendungen aus Anlaß von Dienstjubiläen	0,00	8.100,00	0,00	0,00	8.100,00	0,00
010000			580000	DGB zum Ausgleichsfonds für Familienb.	18.400,00	17.300,00	16.137,32	18.400,00	17.300,00	16.137,32
010000			582000	Sonstige Dienstgeberbeiträge zur sozialen Sicherheit	82.500,00	76.500,00	72.590,05	82.500,00	76.500,00	72.590,05
010000			590000	Freiwillige Sozialleistungen	900,00	700,00	886,00	900,00	700,00	886,00
1	222	322	x	Sachaufwand (ohne Transferaufwand) / Auszahlungen aus Sachaufwand (ohne Transferaufwand)	245.200,00	203.900,00	189.675,91	236.500,00	196.700,00	182.583,76
2	2221	3221		Gebrauchs- und Verbrauchsgüter, Handelswaren / Auszahlungen für Gebrauchs- und Verbrauchsgüter, Handelswaren	44.800,00	41.500,00	50.163,56	44.800,00	41.500,00	50.763,42
010000			400000	Geringwertige Wirtschaftsgüter	4.000,00	2.000,00	1.728,01	4.000,00	2.000,00	1.810,36
010000			413000	Handelswaren	20.000,00	20.000,00	19.706,06	20.000,00	20.000,00	20.070,62
010000			451000	Brennstoffe	4.000,00	3.000,00	407,19	4.000,00	3.000,00	407,19
010000			454000	Reinigungsmittel	2.500,00	2.500,00	2.094,92	2.500,00	2.500,00	2.094,92
010000			456000	Schreib-, Zeichen- und sonst. Büromittel	12.000,00	12.000,00	13.601,56	12.000,00	12.000,00	13.754,51
010000			457000	Druckwerke	2.300,00	2.000,00	12.625,82	2.300,00	2.000,00	12.625,82
2	2222	3222		Verwaltungs- und Betriebsaufwand / Auszahlungen für Verwaltungs- und Betriebsaufwand	81.500,00	63.500,00	58.494,05	81.500,00	63.500,00	59.879,35
010000			600000	Strom	2.500,00	700,00	519,55	2.500,00	700,00	519,55

Ansatz 010000	MVAG Code	MVAG Code	Konto	Zentralamt	Ergebnisvoranschlag			Finanzierungsvoranschlag		
					VA 2023	VA 2022	RA 2021	VA 2023	VA 2022	RA 2021
010000			630000	Postdienste	19.000,00	19.000,00	19.006,14	19.000,00	19.000,00	19.582,64
010000			631000	Telekommunikationsdienste	14.500,00	14.000,00	13.589,51	14.500,00	14.000,00	14.398,31
010000			640000	Rechtskosten	20.000,00	7.000,00	2.567,00	20.000,00	7.000,00	2.567,00
010000			640900	Rechts- und Beratungsaufwand	17.000,00	15.000,00	16.991,85	17.000,00	15.000,00	16.991,85
010000			670000	Versicherungen	8.500,00	7.800,00	5.820,00	8.500,00	7.800,00	5.820,00
2	2223	3223		Leasing und Mietaufwand / Auszahlungen für Leasing und Mietaufwand	67.800,00	49.900,00	35.100,00	67.800,00	49.900,00	35.100,00
010000			700000	Mietzinse	67.800,00	49.900,00	35.100,00	67.800,00	49.900,00	35.100,00
2	2224	3224		Instandhaltung / Auszahlungen für Instandhaltung	8.000,00	8.000,00	3.993,82	8.000,00	8.000,00	3.993,82
010000			614000	Instandhaltung von Gebäuden	1.000,00	1.000,00	240,00	1.000,00	1.000,00	240,00
010000			616000	Instandhaltung von Maschinen und Anlagen	7.000,00	7.000,00	3.753,82	7.000,00	7.000,00	3.753,82
2	2225	3225		Sonstiger Sachaufwand / Sonstige Auszahlungen aus Sachaufwand	34.400,00	33.800,00	32.815,90	34.400,00	33.800,00	32.847,17
010000			710000	Öffentliche Abgaben, ohne Gebühr gem. FAG	2.300,00	2.200,00	1.235,04	2.300,00	2.200,00	1.235,04
010000			723000	Amtspauschalien und Repräsentationsausg.	2.000,00	2.000,00	102,00	2.000,00	2.000,00	102,00
010000			724000	Reisegebühren	1.000,00	400,00	49,28	1.000,00	400,00	49,28
010000			726000	Mitgliedsbeiträge an Institutionen (Inl)	100,00	100,00	0,00	100,00	100,00	0,00
010000			728000	Entgelte für sonstige Leistungen	29.000,00	29.000,00	31.264,58	29.000,00	29.000,00	31.295,85
010000			729000	Sonstige Ausgaben	0,00	100,00	165,00	0,00	100,00	165,00
2	2226	x		Nicht finanzierungswirksamer Sachaufwand / -	8.700,00	7.200,00	9.108,58	x	x	x
010000			680100	Planmäßige Abschreibung - Immaterielle Vermögenswerte	1.000,00	1.000,00	986,80	x	x	x
010000			680700	Planmäßige Abschreibung - Amts-, Betriebs- und Geschäftsausstattung	7.700,00	6.200,00	8.121,78	x	x	x
1	223	323	x	Transferaufwand (laufende Transfers und Kapitaltransfers) / Auszahlungen aus Transfers (ohne Kapitaltransfers)	76.000,00	61.000,00	62.871,48	76.000,00	61.000,00	62.871,48
2	2231	3231		Transferaufwand an Träger des öffentlichen Rechts / Transferzahlungen an Träger des öffentlichen Rechts	61.000,00	60.000,00	62.871,48	61.000,00	60.000,00	62.871,48
010000			751000	Lfd. Transferzahlg. an Länder/Landesfonds	61.000,00	60.000,00	62.871,48	61.000,00	60.000,00	62.871,48
2	2233	3233		Transferaufwand an Unternehmen (mit Finanzunternehmen) / Transferzahlungen an Unternehmen (inkl. Finanzunternehmen)	15.000,00	1.000,00	0,00	15.000,00	1.000,00	0,00
010000			755000	Laufende Transferzahlungen an Unternehmungen (ohne Kreditins)	15.000,00	1.000,00	0,00	15.000,00	1.000,00	0,00
SU	22	32	x	Summe Aufwendungen / Summe Auszahlungen operative Gebarung	877.500,00	784.500,00	743.422,87	868.800,00	777.300,00	736.330,72
SA 0 / SA 1	SA0	SA1	x	(0) Nettoergebnis (21 - 22) / Saldo (1) Geldfluss aus der Operativen Gebarung (31 - 32)	-854.000,00	-761.000,00	-724.825,37	-845.300,00	-753.800,00	-717.733,22
SU	23	x	x	Summe Haushaltsrücklagen	0,00	0,00	0,00	x	x	x
SA 00	SA 00	x	x	Nettoergebnis nach Zuweisung und Entnahmen von Haushaltsrücklagen (SA 0 + / - SU23)	-854.000,00	-761.000,00	-724.825,37	x	x	x

Investive Gebarung										
SU	x	33	x	Summe Einzahlungen investive Gebarung	x	x	x	0,00	0,00	0,00

Ansatz 010000	MVAG Code	MVAG Code	Konto	Zentralamt	Ergebnisvoranschlag			Finanzierungsvoranschlag		
					VA 2023	VA 2022	RA 2021	VA 2023	VA 2022	RA 2021
1	x	341	x	Auszahlungen aus der Investitionstätigkeit	x	x	x	5.000,00	5.000,00	0,00
2	x	3415		Auszahlungen für den Erwerb von Amts-, Betriebs- und Geschäftsausstattung	x	x	x	5.000,00	5.000,00	0,00
010000			042000	Amtsausstattung	x	x	x	5.000,00	5.000,00	0,00
SU	x	34		Summe Auszahlungen investive Gebarung	x	x	x	5.000,00	5.000,00	0,00
SA2	x	SA2		Saldo (2) Geldfluss aus der Investiven Gebarung (33 - 34)	x	x	x	-5.000,00	-5.000,00	0,00
SA3	x	SA3		Saldo (3) Nettofinanzierungssaldo (Saldo 1 + Saldo 2)	x	x	x	-850.300,00	-758.800,00	-717.733,22

Finanzierungstätigkeit										
SU	x	35		Summe Einzahlungen aus der Finanzierungstätigkeit	x	x	x	0,00	0,00	0,00
SU	x	36		Summe Auszahlungen aus der Finanzierungstätigkeit	x	x	x	0,00	0,00	0,00
SA4	x	SA4		Saldo (4) Geldfluss aus der Finanzierungstätigkeit (35 - 36)	x	x	x	0,00	0,00	0,00
SA5	x	SA5		Saldo (5) Geldfluss aus der voranschlagswirksamen Gebarung (Saldo 3 + Saldo 4)	x	x	x	-850.300,00	-758.800,00	-717.733,22

Abschnitt 02	MVAG Code	MVAG Code	Konto	Hauptverwaltung	Ergebnisvoranschlag			Finanzierungsvoranschlag		
					VA 2023	VA 2022	RA 2021	VA 2023	VA 2022	RA 2021
Abschnitt 02	SA 0 / SA 1	SA 0 / SA 1		(0) Nettoergebnis (21 - 22) / Saldo (1) Geldfluss aus der Operativen Gebarung (31 - 32)	-36.900,00	-34.400,00	-28.848,77	-36.900,00	-34.400,00	-28.874,47
Abschnitt 02	SA 00	SA 00		Nettoergebnis nach Zuweisung und Entnahmen von Haushaltsrücklagen (SA 0 + / - SU23)	-36.900,00	-34.400,00	-28.848,77	x	x	x
Abschnitt 02	SA 2	SA 2		Saldo (2) Geldfluss aus der Investiven Gebarung (33 - 34)	x	x	x	0,00	0,00	0,00
Abschnitt 02	SA 3	SA 3		Saldo (3) Nettofinanzierungssaldo (Saldo 1 + Saldo 2)	x	x	x	-36.900,00	-34.400,00	-28.874,47
Abschnitt 02	SA 4	SA 4		Saldo (4) Geldfluss aus der Finanzierungstätigkeit (35 - 36)	x	x	x	0,00	0,00	0,00
Abschnitt 02	SA 5	SA 5		Saldo (5) Geldfluss aus der voranschlagswirksamen Gebarung (Saldo 3 + Saldo 4)	x	x	x	-36.900,00	-34.400,00	-28.874,47

Unterabschnitt 022	MVAG Code	MVAG Code	Konto	Standesamt	Ergebnisvoranschlag			Finanzierungsvoranschlag		
					VA 2023	VA 2022	RA 2021	VA 2023	VA 2022	RA 2021
Unterabschnitt 022	SA 0 / SA 1	SA 0 / SA 1		(0) Nettoergebnis (21 - 22) / Saldo (1) Geldfluss aus der Operativen Gebarung (31 - 32)	-25.900,00	-24.200,00	-23.663,84	-25.900,00	-24.200,00	-23.689,54
Unterabschnitt 022	SA 00	SA 00		Nettoergebnis nach Zuweisung und Entnahmen von Haushaltsrücklagen (SA 0 + / - SU23)	-25.900,00	-24.200,00	-23.663,84	x	x	x

Unterabschnitt 022	SA 2	SA 2		Saldo (2) Geldfluss aus der Investiven Gebarung (33 - 34)	x	x	x	0,00	0,00	0,00
Unterabschnitt 022	SA 3	SA 3		Saldo (3) Nettofinanzierungssaldo (Saldo 1 + Saldo 2)	x	x	x	-25.900,00	-24.200,00	-23.689,54
Unterabschnitt 022	SA 4	SA 4		Saldo (4) Geldfluss aus der Finanzierungstätigkeit (35 - 36)	x	x	x	0,00	0,00	0,00
Unterabschnitt 022	SA 5	SA 5		Saldo (5) Geldfluss aus der voranschlagswirksamen Gebarung (Saldo 3 + Saldo 4)	x	x	x	-25.900,00	-24.200,00	-23.689,54

Ansatz 022000	MVAG Code	MVAG Code	Konto	Standesamt	Ergebnisvoranschlag			Finanzierungsvoranschlag			
					VA 2023	VA 2022	RA 2021	VA 2023	VA 2022	RA 2021	
Operative Gebarung											
SU	21	31	x	Summe Erträge / Summe Einzahlungen operative Gebarung		0,00	0,00	0,00	0,00	0,00	0,00
1	221	321	x	Personalaufwand / Auszahlungen aus Personalaufwand		15.900,00	14.400,00	14.935,03	15.900,00	14.400,00	14.935,03
2	2211	3211		Personalaufwand (Bezüge, Nebengeb., Mehrleistungen) / Auszahlungen für Personalaufwand (Bezüge, Nebengebühren und Mehrleistungsvergütungen)		12.900,00	11.500,00	12.030,16	12.900,00	11.500,00	12.030,16
022000			510100	Vertragsbedienstete der Verwaltung		12.900,00	11.500,00	12.030,16	12.900,00	11.500,00	12.030,16
2	2212	3212		Gesetzlicher und freiwilliger Sozialaufwand / Auszahlungen für gesetzliche und freiwillige Sozialaufwendungen		3.000,00	2.900,00	2.904,87	3.000,00	2.900,00	2.904,87
022000			580000	Dienstgeberbeiträge zum Ausgleichsfonds für Familienbeihilfe		500,00	500,00	466,60	500,00	500,00	466,60
022000			582000	Sonstige Dienstgeberbeiträge zur sozialen Sicherheit		2.500,00	2.400,00	2.438,27	2.500,00	2.400,00	2.438,27
1	222	322	x	Sachaufwand (ohne Transferaufwand) / Auszahlungen aus Sachaufwand (ohne Transferaufwand)		8.300,00	8.300,00	7.328,81	8.300,00	8.300,00	7.354,51
2	2221	3221		Gebrauchs- und Verbrauchsgüter, Handelswaren / Auszahlungen für Gebrauchs- und Verbrauchsgüter, Handelswaren		2.400,00	2.400,00	3.031,65	2.400,00	2.400,00	3.031,65
022000			400000	Geringwertige Wirtschaftsgüter		100,00	100,00	0,00	100,00	100,00	0,00
022000			454000	Reinigungsmittel		300,00	300,00	300,00	300,00	300,00	300,00
022000			456000	Schreib-, Zeichen- und sonst. Büromittel		500,00	500,00	628,80	500,00	500,00	628,80
022000			457000	Druckwerke		500,00	500,00	475,05	500,00	500,00	475,05
022000			459000	Sonstige Verbrauchsgüter		1.000,00	1.000,00	1.627,80	1.000,00	1.000,00	1.627,80
2	2222	3222		Verwaltungs- und Betriebsaufwand / Auszahlungen für Verwaltungs- und Betriebsaufwand		1.500,00	1.500,00	1.500,00	1.500,00	1.500,00	1.500,00
022000			600000	Strom		1.000,00	1.000,00	1.000,00	1.000,00	1.000,00	1.000,00
022000			630000	Postdienste		100,00	100,00	100,00	100,00	100,00	100,00
022000			631000	Telekommunikationsdienste		300,00	300,00	300,00	300,00	300,00	300,00
022000			670000	Versicherungen		100,00	100,00	100,00	100,00	100,00	100,00
2	2225	3225		Sonstiger Sachaufwand / Sonstige Auszahlungen aus Sachaufwand		4.400,00	4.400,00	2.797,16	4.400,00	4.400,00	2.822,86
022000			724000	Reisegebühren		1.700,00	1.700,00	0,00	1.700,00	1.700,00	0,00
022000			725000	Bibliothekserfordernisse		400,00	400,00	0,00	400,00	400,00	0,00
022000			726000	Mitgliedsbeiträge an Institutionen (Inl)		300,00	300,00	248,00	300,00	300,00	248,00
022000			728000	Entgelte für sonstige Leistungen		2.000,00	2.000,00	2.549,16	2.000,00	2.000,00	2.574,86
1	223	323	x	Transferaufwand (laufende Transfers und Kapitaltransfers) / Auszahlungen aus Transfers (ohne Kapitaltransfers)		1.700,00	1.500,00	1.400,00	1.700,00	1.500,00	1.400,00
2	2231	3231		Transferaufwand an Träger des öffentlichen Rechts / Transferzahlungen an Träger des öffentlichen Rechts		1.700,00	1.500,00	1.400,00	1.700,00	1.500,00	1.400,00
022000			751000	Lfd.Transferzahlg.an Länder/Landesfonds		1.700,00	1.500,00	1.400,00	1.700,00	1.500,00	1.400,00
SU	22	32	x	Summe Aufwendungen / Summe Auszahlungen operative Gebarung		25.900,00	24.200,00	23.663,84	25.900,00	24.200,00	23.689,54

Ansatz 022000	MVAG Code	MVAG Code	Konto	Standesamt	Ergebnisvoranschlag			Finanzierungsvoranschlag		
					VA 2023	VA 2022	RA 2021	VA 2023	VA 2022	RA 2021
SA 0 / SA 1	SA0	SA1	x	(0) Nettoergebnis (21 - 22) / Saldo (1) Geldfluss aus der Operativen Gebarung (31 - 32)	-25.900,00	-24.200,00	-23.663,84	-25.900,00	-24.200,00	-23.689,54
SU	23	x	x	Summe Haushaltsrücklagen	0,00	0,00	0,00	x	x	x
SA 00	SA 00	x	x	Nettoergebnis nach Zuweisung und Entnahmen von Haushaltsrücklagen (SA 0 + / - SU23)	-25.900,00	-24.200,00	-23.663,84	x	x	x

Investive Gebarung										
SU	x	33	x	Summe Einzahlungen investive Gebarung	x	x	x	0,00	0,00	0,00
SU	x	34		Summe Auszahlungen investive Gebarung	x	x	x	0,00	0,00	0,00
SA2	x	SA2		Saldo (2) Geldfluss aus der Investiven Gebarung (33 - 34)	x	x	x	0,00	0,00	0,00
SA3	x	SA3		Saldo (3) Nettofinanzierungssaldo (Saldo 1 + Saldo 2)	x	x	x	-25.900,00	-24.200,00	-23.689,54

Finanzierungstätigkeit										
SU	x	35		Summe Einzahlungen aus der Finanzierungstätigkeit	x	x	x	0,00	0,00	0,00
SU	x	36		Summe Auszahlungen aus der Finanzierungstätigkeit	x	x	x	0,00	0,00	0,00
SA4	x	SA4		Saldo (4) Geldfluss aus der Finanzierungstätigkeit (35 - 36)	x	x	x	0,00	0,00	0,00
SA5	x	SA5		Saldo (5) Geldfluss aus der voranschlagswirksamen Gebarung (Saldo 3 + Saldo 4)	x	x	x	-25.900,00	-24.200,00	-23.689,54

Unterabschnitt 024	MVAG Code	MVAG Code	Konto	Wahlwamt	Ergebnisvoranschlag			Finanzierungsvoranschlag		
					VA 2023	VA 2022	RA 2021	VA 2023	VA 2022	RA 2021
Unterabschnitt 024	SA 0 / SA 1	SA 0 / SA 1		(0) Nettoergebnis (21 - 22) / Saldo (1) Geldfluss aus der Operativen Gebarung (31 - 32)	2.800,00	2.800,00	7.117,29	2.800,00	2.800,00	7.117,29
Unterabschnitt 024	SA 00	SA 00		Nettoergebnis nach Zuweisung und Entnahmen von Haushaltsrücklagen (SA 0 + / - SU23)	2.800,00	2.800,00	7.117,29	x	x	x
Unterabschnitt 024	SA 2	SA 2		Saldo (2) Geldfluss aus der Investiven Gebarung (33 - 34)	x	x	x	0,00	0,00	0,00
Unterabschnitt 024	SA 3	SA 3		Saldo (3) Nettofinanzierungssaldo (Saldo 1 + Saldo 2)	x	x	x	2.800,00	2.800,00	7.117,29
Unterabschnitt 024	SA 4	SA 4		Saldo (4) Geldfluss aus der Finanzierungstätigkeit (35 - 36)	x	x	x	0,00	0,00	0,00
Unterabschnitt 024	SA 5	SA 5		Saldo (5) Geldfluss aus der voranschlagswirksamen Gebarung (Saldo 3 + Saldo 4)	x	x	x	2.800,00	2.800,00	7.117,29

Ansatz 024000	MVAG Code	MVAG Code	Konto	Wahlamt	Ergebnisvoranschlag			Finanzierungsvoranschlag		
					VA 2023	VA 2022	RA 2021	VA 2023	VA 2022	RA 2021
Operative Gebarung										
1	211	311	x	Erträge aus der operativen Verwaltungstätigkeit / Einzahlungen aus der operativen Verwaltungstätigkeit	2.500,00	2.500,00	5.110,56	2.500,00	2.500,00	5.110,56
2	2114	3114		Erträge aus Leistungen / Einzahlungen aus Leistungen	2.500,00	2.500,00	5.110,56	2.500,00	2.500,00	5.110,56
024000			816100	Kostenbeiträge - Wahlen/Volksrechtesgesetz	2.500,00	2.500,00	5.110,56	2.500,00	2.500,00	5.110,56
1	212	312	x	Erträge aus Transfers / Einzahlungen aus Transfers (ohne Kapitaltransfers)	1.000,00	1.000,00	2.006,73	1.000,00	1.000,00	2.006,73
2	2121	3121		Transferertrag von Trägern des öffentlichen Rechts / Transferzahlungen von Trägern des öffentlichen Rechts	1.000,00	1.000,00	2.006,73	1.000,00	1.000,00	2.006,73
024000			860100	Transfers von Bund	1.000,00	1.000,00	2.006,73	1.000,00	1.000,00	2.006,73
SU	21	31	x	Summe Erträge / Summe Einzahlungen operative Gebarung	3.500,00	3.500,00	7.117,29	3.500,00	3.500,00	7.117,29
1	222	322	x	Sachaufwand (ohne Transferaufwand) / Auszahlungen aus Sachaufwand (ohne Transferaufwand)	700,00	700,00	0,00	700,00	700,00	0,00
2	2221	3221		Gebrauchs- und Verbrauchsgüter, Handelswaren / Auszahlungen für Gebrauchs- und Verbrauchsgüter, Handelswaren	700,00	700,00	0,00	700,00	700,00	0,00
024000			458000	Mittel zur ärztlichen Betreuung und Gesundheitsvorsorge	700,00	700,00	0,00	700,00	700,00	0,00
SU	22	32	x	Summe Aufwendungen / Summe Auszahlungen operative Gebarung	700,00	700,00	0,00	700,00	700,00	0,00
SA 0 / SA 1	SA0	SA1	x	(0) Nettoergebnis (21 - 22) / Saldo (1) Geldfluss aus der Operativen Gebarung (31 - 32)	2.800,00	2.800,00	7.117,29	2.800,00	2.800,00	7.117,29
SU	23	x	x	Summe Haushaltsrücklagen	0,00	0,00	0,00	x	x	x
SA 00	SA 00	x	x	Nettoergebnis nach Zuweisung und Entnahmen von Haushaltsrücklagen (SA 0 + / - SU23)	2.800,00	2.800,00	7.117,29	x	x	x

Investive Gebarung										
SU	x	33	x	Summe Einzahlungen investive Gebarung	x	x	x	0,00	0,00	0,00
SU	x	34		Summe Auszahlungen investive Gebarung	x	x	x	0,00	0,00	0,00
SA2	x	SA2		Saldo (2) Geldfluss aus der Investiven Gebarung (33 - 34)	x	x	x	0,00	0,00	0,00
SA3	x	SA3		Saldo (3) Nettofinanzierungssaldo (Saldo 1 + Saldo 2)	x	x	x	2.800,00	2.800,00	7.117,29

Finanzierungstätigkeit										
SU	x	35		Summe Einzahlungen aus der Finanzierungstätigkeit	x	x	x	0,00	0,00	0,00
SU	x	36		Summe Auszahlungen aus der Finanzierungstätigkeit	x	x	x	0,00	0,00	0,00
SA4	x	SA4		Saldo (4) Geldfluss aus der Finanzierungstätigkeit (35 - 36)	x	x	x	0,00	0,00	0,00
SA5	x	SA5		Saldo (5) Geldfluss aus der voranschlagswirksamen Gebarung (Saldo 3 + Saldo 4)	x	x	x	2.800,00	2.800,00	7.117,29

					Ergebnisvoranschlag			Finanzierungsvoranschlag		
--	--	--	--	--	---------------------	--	--	--------------------------	--	--

Unterabschnitt 025	MVAG Code	MVAG Code	Konto	Staatsbürgerschaft	VA 2023	VA 2022	RA 2021	VA 2023	VA 2022	RA 2021
Unterabschnitt 025	SA 0 / SA 1	SA 0 / SA 1		(0) Nettoergebnis (21 - 22) / Saldo (1) Geldfluss aus der Operativen Gebarung (31 - 32)	-13.800,00	-13.000,00	-12.302,22	-13.800,00	-13.000,00	-12.302,22
Unterabschnitt 025	SA 00	SA 00		Nettoergebnis nach Zuweisung und Entnahmen von Haushaltsrücklagen (SA 0 + / - SU23)	-13.800,00	-13.000,00	-12.302,22	x	x	x
Unterabschnitt 025	SA 2	SA 2		Saldo (2) Geldfluss aus der Investiven Gebarung (33 - 34)	x	x	x	0,00	0,00	0,00
Unterabschnitt 025	SA 3	SA 3		Saldo (3) Nettofinanzierungssaldo (Saldo 1 + Saldo 2)	x	x	x	-13.800,00	-13.000,00	-12.302,22
Unterabschnitt 025	SA 4	SA 4		Saldo (4) Geldfluss aus der Finanzierungstätigkeit (35 - 36)	x	x	x	0,00	0,00	0,00
Unterabschnitt 025	SA 5	SA 5		Saldo (5) Geldfluss aus der voranschlagswirksamen Gebarung (Saldo 3 + Saldo 4)	x	x	x	-13.800,00	-13.000,00	-12.302,22

Ansatz 025000	MVAG Code	MVAG Code	Konto	Staatsbürgerschaft	Ergebnisvoranschlag			Finanzierungsvoranschlag		
					VA 2023	VA 2022	RA 2021	VA 2023	VA 2022	RA 2021
Operative Gebarung										
1	212	312	x	Erträge aus Transfers / Einzahlungen aus Transfers (ohne Kapitaltransfers)	800,00	800,00	812,00	800,00	800,00	812,00
2	2121	3121		Transferertrag von Trägern des öffentlichen Rechts / Transferzahlungen von Trägern des öffentlichen Rechts	800,00	800,00	812,00	800,00	800,00	812,00
025000			861100	Transfers von Ländern	800,00	800,00	812,00	800,00	800,00	812,00
SU	21	31	x	Summe Erträge / Summe Einzahlungen operative Gebarung	800,00	800,00	812,00	800,00	800,00	812,00
1	221	321	x	Personalaufwand / Auszahlungen aus Personalaufwand	11.500,00	11.100,00	10.514,22	11.500,00	11.100,00	10.514,22
2	2211	3211		Personalaufwand (Bezüge, Nebengeb., Mehrleistungen) / Auszahlungen für Personalaufwand (Bezüge, Nebengebühren und Mehrleistungsvergütungen)	9.200,00	8.800,00	8.414,36	9.200,00	8.800,00	8.414,36
025000			510000	Vertragsbedienstete der Verwaltung	9.200,00	8.700,00	8.414,36	9.200,00	8.700,00	8.414,36
025000			565000	Mehrlleistungsvergütungen	0,00	100,00	0,00	0,00	100,00	0,00
2	2212	3212		Gesetzlicher und freiwilliger Sozialaufwand / Auszahlungen für gesetzliche und freiwillige Sozialaufwendungen	2.300,00	2.300,00	2.099,86	2.300,00	2.300,00	2.099,86
025000			580000	Dienstgeberbeiträge zum Ausgleichsfonds für Familienbeihilfe	400,00	400,00	326,49	400,00	400,00	326,49
025000			582000	Sonstige Dienstgeberbeiträge zur sozialen Sicherheit	1.900,00	1.900,00	1.773,37	1.900,00	1.900,00	1.773,37
1	222	322	x	Sachaufwand (ohne Transferaufwand) / Auszahlungen aus Sachaufwand (ohne Transferaufwand)	1.900,00	1.700,00	1.600,00	1.900,00	1.700,00	1.600,00
2	2221	3221		Gebrauchs- und Verbrauchsgüter, Handelswaren / Auszahlungen für Gebrauchs- und Verbrauchsgüter, Handelswaren	600,00	600,00	600,00	600,00	600,00	600,00
025000			454000	Reinigungsmittel	100,00	100,00	100,00	100,00	100,00	100,00
025000			456000	Schreib-, Zeichen- und sonst. Büromittel	100,00	100,00	100,00	100,00	100,00	100,00
025000			457000	Druckwerke	400,00	400,00	400,00	400,00	400,00	400,00
2	2222	3222		Verwaltungs- und Betriebsaufwand / Auszahlungen für Verwaltungs- und Betriebsaufwand	1.300,00	1.000,00	1.000,00	1.300,00	1.000,00	1.000,00
025000			600000	Strom	1.000,00	700,00	700,00	1.000,00	700,00	700,00
025000			630000	Postdienste	100,00	100,00	100,00	100,00	100,00	100,00
025000			631000	Telekommunikationsdienste	200,00	200,00	200,00	200,00	200,00	200,00
2	2225	3225		Sonstiger Sachaufwand / Sonstige Auszahlungen aus Sachaufwand	0,00	100,00	0,00	0,00	100,00	0,00
025000			724000	Reisegebühren	0,00	100,00	0,00	0,00	100,00	0,00
1	223	323	x	Transferaufwand (laufende Transfers und Kapitaltransfers) / Auszahlungen aus Transfers (ohne Kapitaltransfers)	1.200,00	1.000,00	1.000,00	1.200,00	1.000,00	1.000,00
2	2231	3231		Transferaufwand an Träger des öffentlichen Rechts / Transferzahlungen an Träger des öffentlichen Rechts	1.200,00	1.000,00	1.000,00	1.200,00	1.000,00	1.000,00
025000			751000	Lfd.Transferzahlg.an Länder/Landesfonds	1.200,00	1.000,00	1.000,00	1.200,00	1.000,00	1.000,00
SU	22	32	x	Summe Aufwendungen / Summe Auszahlungen operative Gebarung	14.600,00	13.800,00	13.114,22	14.600,00	13.800,00	13.114,22
SA 0 / SA 1	SA0	SA1	x	(0) Nettoergebnis (21 - 22) / Saldo (1) Geldfluss aus der Operativen Gebarung (31 - 32)	-13.800,00	-13.000,00	-12.302,22	-13.800,00	-13.000,00	-12.302,22
SU	23	x	x	Summe Haushaltsrücklagen	0,00	0,00	0,00	x	x	x

Ansatz 025000	MVAG Code	MVAG Code	Konto	Staatsbürgerschaft	Ergebnisvoranschlag			Finanzierungsvoranschlag		
					VA 2023	VA 2022	RA 2021	VA 2023	VA 2022	RA 2021
SA 00	SA 00	x	x	Nettoergebnis nach Zuweisung und Entnahmen von Haushaltsrücklagen (SA 0 + / - SU23)	-13.800,00	-13.000,00	-12.302,22	x	x	x

Investive Gebarung										
SU	x	33	x	Summe Einzahlungen investive Gebarung	x	x	x	0,00	0,00	0,00
SU	x	34		Summe Auszahlungen investive Gebarung	x	x	x	0,00	0,00	0,00
SA2	x	SA2		Saldo (2) Geldfluss aus der Investiven Gebarung (33 - 34)	x	x	x	0,00	0,00	0,00
SA3	x	SA3		Saldo (3) Nettofinanzierungssaldo (Saldo 1 + Saldo 2)	x	x	x	-13.800,00	-13.000,00	-12.302,22

Finanzierungstätigkeit										
SU	x	35		Summe Einzahlungen aus der Finanzierungstätigkeit	x	x	x	0,00	0,00	0,00
SU	x	36		Summe Auszahlungen aus der Finanzierungstätigkeit	x	x	x	0,00	0,00	0,00
SA4	x	SA4		Saldo (4) Geldfluss aus der Finanzierungstätigkeit (35 - 36)	x	x	x	0,00	0,00	0,00
SA5	x	SA5		Saldo (5) Geldfluss aus der voranschlagswirksamen Gebarung (Saldo 3 + Saldo 4)	x	x	x	-13.800,00	-13.000,00	-12.302,22

Abschnitt 03	MVAG Code	MVAG Code	Konto	Bauverwaltung	Ergebnisvoranschlag			Finanzierungsvoranschlag		
					VA 2023	VA 2022	RA 2021	VA 2023	VA 2022	RA 2021
Abschnitt 03	SA 0 / SA 1	SA 0 / SA 1		(0) Nettoergebnis (21 - 22) / Saldo (1) Geldfluss aus der Operativen Gebarung (31 - 32)	-27.400,00	-37.600,00	-77.595,74	-27.400,00	-37.600,00	-78.588,21
Abschnitt 03	SA 00	SA 00		Nettoergebnis nach Zuweisung und Entnahmen von Haushaltsrücklagen (SA 0 + / - SU23)	-27.400,00	-37.600,00	-77.595,74	x	x	x
Abschnitt 03	SA 2	SA 2		Saldo (2) Geldfluss aus der Investiven Gebarung (33 - 34)	x	x	x	6.100,00	0,00	6.582,84
Abschnitt 03	SA 3	SA 3		Saldo (3) Nettofinanzierungssaldo (Saldo 1 + Saldo 2)	x	x	x	-21.300,00	-37.600,00	-72.005,37
Abschnitt 03	SA 4	SA 4		Saldo (4) Geldfluss aus der Finanzierungstätigkeit (35 - 36)	x	x	x	0,00	0,00	0,00
Abschnitt 03	SA 5	SA 5		Saldo (5) Geldfluss aus der voranschlagswirksamen Gebarung (Saldo 3 + Saldo 4)	x	x	x	-21.300,00	-37.600,00	-72.005,37

Unterabschnitt 031	MVAG Code	MVAG Code	Konto	Amt für Raumordnung und Raumplanung	Ergebnisvoranschlag			Finanzierungsvoranschlag		
					VA 2023	VA 2022	RA 2021	VA 2023	VA 2022	RA 2021
Unterabschnitt 031	SA 0 / SA 1	SA 0 / SA 1		(0) Nettoergebnis (21 - 22) / Saldo (1) Geldfluss aus der Operativen Gebarung (31 - 32)	-27.400,00	-37.600,00	-77.595,74	-27.400,00	-37.600,00	-78.588,21

Unterabschnitt 031	SA 00	SA 00	Nettoergebnis nach Zuweisung und Entnahmen von Haushaltsrücklagen (SA 0 + / - SU23)	-27.400,00	-37.600,00	-77.595,74	x	x	x
Unterabschnitt 031	SA 2	SA 2	Saldo (2) Geldfluss aus der Investiven Gebarung (33 - 34)	x	x	x	6.100,00	0,00	6.582,84
Unterabschnitt 031	SA 3	SA 3	Saldo (3) Nettofinanzierungssaldo (Saldo 1 + Saldo 2)	x	x	x	-21.300,00	-37.600,00	-72.005,37
Unterabschnitt 031	SA 4	SA 4	Saldo (4) Geldfluss aus der Finanzierungstätigkeit (35 - 36)	x	x	x	0,00	0,00	0,00
Unterabschnitt 031	SA 5	SA 5	Saldo (5) Geldfluss aus der voranschlagswirksamen Gebarung (Saldo 3 + Saldo 4)	x	x	x	-21.300,00	-37.600,00	-72.005,37

Ansatz 031000	MVAG Code	MVAG Code	Konto	Amt für Raumordnung und Raumplanung	Ergebnisvoranschlag			Finanzierungsvoranschlag		
					VA 2023	VA 2022	RA 2021	VA 2023	VA 2022	RA 2021
Operative Gebarung										
1	212	312	x	Erträge aus Transfers / Einzahlungen aus Transfers (ohne Kapitaltransfers)	2.600,00	2.400,00	2.300,16	2.600,00	2.400,00	2.300,16
2	2121	3121		Transferertrag von Trägern des öffentlichen Rechts / Transferzahlungen von Trägern des öffentlichen Rechts	2.600,00	2.400,00	2.300,16	2.600,00	2.400,00	2.300,16
031000			860100	Transfers von Bund	2.600,00	2.400,00	2.300,16	2.600,00	2.400,00	2.300,16
SU	21	31	x	Summe Erträge / Summe Einzahlungen operative Gebarung	2.600,00	2.400,00	2.300,16	2.600,00	2.400,00	2.300,16
1	222	322	x	Sachaufwand (ohne Transferaufwand) / Auszahlungen aus Sachaufwand (ohne Transferaufwand)	30.000,00	40.000,00	79.895,90	30.000,00	40.000,00	80.888,37
2	2225	3225		Sonstiger Sachaufwand / Sonstige Auszahlungen aus Sachaufwand	30.000,00	40.000,00	79.895,90	30.000,00	40.000,00	80.888,37
031000			728000	Entgelte für sonstige Leistungen	30.000,00	40.000,00	79.895,90	30.000,00	40.000,00	80.888,37
SU	22	32	x	Summe Aufwendungen / Summe Auszahlungen operative Gebarung	30.000,00	40.000,00	79.895,90	30.000,00	40.000,00	80.888,37
SA 0 / SA 1	SA0	SA1	x	(0) Nettoergebnis (21 - 22) / Saldo (1) Geldfluss aus der Operativen Gebarung (31 - 32)	-27.400,00	-37.600,00	-77.595,74	-27.400,00	-37.600,00	-78.588,21
SU	23	x	x	Summe Haushaltsrücklagen	0,00	0,00	0,00	x	x	x
SA 00	SA 00	x	x	Nettoergebnis nach Zuweisung und Entnahmen von Haushaltsrücklagen (SA 0 + / - SU23)	-27.400,00	-37.600,00	-77.595,74	x	x	x

Investive Gebarung										
1	x	333		Einzahlungen aus Kapitaltransfers	x	x	x	6.100,00	0,00	6.582,84
2	x	3331		Kapitaltransferzahlungen von Trägern des öffentlichen Rechts	x	x	x	6.100,00	0,00	6.582,84
031000			300200	KPC Förd. Dig. Leitungskataster	x	x	x	6.100,00	0,00	6.582,84
SU	x	33	x	Summe Einzahlungen investive Gebarung	x	x	x	6.100,00	0,00	6.582,84
SU	x	34		Summe Auszahlungen investive Gebarung	x	x	x	0,00	0,00	0,00
SA2	x	SA2		Saldo (2) Geldfluss aus der Investiven Gebarung (33 - 34)	x	x	x	6.100,00	0,00	6.582,84
SA3	x	SA3		Saldo (3) Nettofinanzierungssaldo (Saldo 1 + Saldo 2)	x	x	x	-21.300,00	-37.600,00	-72.005,37

Finanzierungstätigkeit										
SU	x	35		Summe Einzahlungen aus der Finanzierungstätigkeit	x	x	x	0,00	0,00	0,00
SU	x	36		Summe Auszahlungen aus der Finanzierungstätigkeit	x	x	x	0,00	0,00	0,00
SA4	x	SA4		Saldo (4) Geldfluss aus der Finanzierungstätigkeit (35 - 36)	x	x	x	0,00	0,00	0,00
SA5	x	SA5		Saldo (5) Geldfluss aus der voranschlagswirksamen Gebarung (Saldo 3 + Saldo 4)	x	x	x	-21.300,00	-37.600,00	-72.005,37

					Ergebnisvoranschlag			Finanzierungsvoranschlag		
--	--	--	--	--	---------------------	--	--	--------------------------	--	--

Abschnitt 06	MVAG Code	MVAG Code	Konto	Sonstige Maßnahmen	VA 2023	VA 2022	RA 2021	VA 2023	VA 2022	RA 2021
Abschnitt 06	SA 0 / SA 1	SA 0 / SA 1		(0) Nettoergebnis (21 - 22) / Saldo (1) Geldfluss aus der Operativen Gebarung (31 - 32)	-25.500,00	-26.000,00	-27.085,24	-25.500,00	-26.000,00	-27.437,24
Abschnitt 06	SA 00	SA 00		Nettoergebnis nach Zuweisung und Entnahmen von Haushaltsrücklagen (SA 0 + / - SU23)	-25.500,00	-26.000,00	-27.085,24	x	x	x
Abschnitt 06	SA 2	SA 2		Saldo (2) Geldfluss aus der Investiven Gebarung (33 - 34)	x	x	x	0,00	0,00	0,00
Abschnitt 06	SA 3	SA 3		Saldo (3) Nettofinanzierungssaldo (Saldo 1 + Saldo 2)	x	x	x	-25.500,00	-26.000,00	-27.437,24
Abschnitt 06	SA 4	SA 4		Saldo (4) Geldfluss aus der Finanzierungstätigkeit (35 - 36)	x	x	x	0,00	0,00	0,00
Abschnitt 06	SA 5	SA 5		Saldo (5) Geldfluss aus der voranschlagswirksamen Gebarung (Saldo 3 + Saldo 4)	x	x	x	-25.500,00	-26.000,00	-27.437,24

Unterabschnitt 060	MVAG Code	MVAG Code	Konto	Beiträge an Verbände, Vereine und sonstige Organisationen	Ergebnisvoranschlag			Finanzierungsvoranschlag		
					VA 2023	VA 2022	RA 2021	VA 2023	VA 2022	RA 2021
Unterabschnitt 060	SA 0 / SA 1	SA 0 / SA 1		(0) Nettoergebnis (21 - 22) / Saldo (1) Geldfluss aus der Operativen Gebarung (31 - 32)	-15.500,00	-16.500,00	-18.287,64	-15.500,00	-16.500,00	-18.287,64
Unterabschnitt 060	SA 00	SA 00		Nettoergebnis nach Zuweisung und Entnahmen von Haushaltsrücklagen (SA 0 + / - SU23)	-15.500,00	-16.500,00	-18.287,64	x	x	x
Unterabschnitt 060	SA 2	SA 2		Saldo (2) Geldfluss aus der Investiven Gebarung (33 - 34)	x	x	x	0,00	0,00	0,00
Unterabschnitt 060	SA 3	SA 3		Saldo (3) Nettofinanzierungssaldo (Saldo 1 + Saldo 2)	x	x	x	-15.500,00	-16.500,00	-18.287,64
Unterabschnitt 060	SA 4	SA 4		Saldo (4) Geldfluss aus der Finanzierungstätigkeit (35 - 36)	x	x	x	0,00	0,00	0,00
Unterabschnitt 060	SA 5	SA 5		Saldo (5) Geldfluss aus der voranschlagswirksamen Gebarung (Saldo 3 + Saldo 4)	x	x	x	-15.500,00	-16.500,00	-18.287,64

Ansatz 060000	MVAG Code	MVAG Code	Konto	Beitr. an Verbände, Vereine, sonst. Org.	Ergebnisvoranschlag			Finanzierungsvoranschlag		
					VA 2023	VA 2022	RA 2021	VA 2023	VA 2022	RA 2021
Operative Gebarung										
SU	21	31	x	Summe Erträge / Summe Einzahlungen operative Gebarung	0,00	0,00	0,00	0,00	0,00	0,00
1	222	322	x	Sachaufwand (ohne Transferaufwand) / Auszahlungen aus Sachaufwand (ohne Transferaufwand)	15.000,00	15.000,00	14.659,64	15.000,00	15.000,00	14.659,64
2	2225	3225		Sonstiger Sachaufwand / Sonstige Auszahlungen aus Sachaufwand	15.000,00	15.000,00	14.659,64	15.000,00	15.000,00	14.659,64
060000			726000	Mitgliedsbeiträge an Institutionen (Inl)	15.000,00	15.000,00	14.659,64	15.000,00	15.000,00	14.659,64
1	223	323	x	Transferaufwand (laufende Transfers und Kapitaltransfers) / Auszahlungen aus Transfers (ohne Kapitaltransfers)	500,00	1.500,00	3.628,00	500,00	1.500,00	3.628,00
2	2234	3234		Transferaufwand an Haushalte und Organisationen ohne Erwerbscharakter / Transferzahlungen an Haushalte und Organisationen ohne Erwerbscharakter	500,00	1.500,00	3.628,00	500,00	1.500,00	3.628,00
060000			757000	Lfd.Transferzahlg.an priv.Organisationen	500,00	1.500,00	3.628,00	500,00	1.500,00	3.628,00
SU	22	32	x	Summe Aufwendungen / Summe Auszahlungen operative Gebarung	15.500,00	16.500,00	18.287,64	15.500,00	16.500,00	18.287,64
SA 0 / SA 1	SA0	SA1	x	(0) Nettoergebnis (21 - 22) / Saldo (1) Geldfluss aus der Operativen Gebarung (31 - 32)	-15.500,00	-16.500,00	-18.287,64	-15.500,00	-16.500,00	-18.287,64
SU	23	x	x	Summe Haushaltsrücklagen	0,00	0,00	0,00	x	x	x
SA 00	SA 00	x	x	Nettoergebnis nach Zuweisung und Entnahmen von Haushaltsrücklagen (SA 0 + / - SU23)	-15.500,00	-16.500,00	-18.287,64	x	x	x

Investive Gebarung										
SU	x	33	x	Summe Einzahlungen investive Gebarung	x	x	x	0,00	0,00	0,00
SU	x	34		Summe Auszahlungen investive Gebarung	x	x	x	0,00	0,00	0,00
SA2	x	SA2		Saldo (2) Geldfluss aus der Investiven Gebarung (33 - 34)	x	x	x	0,00	0,00	0,00
SA3	x	SA3		Saldo (3) Nettofinanzierungssaldo (Saldo 1 + Saldo 2)	x	x	x	-15.500,00	-16.500,00	-18.287,64

Finanzierungstätigkeit										
SU	x	35		Summe Einzahlungen aus der Finanzierungstätigkeit	x	x	x	0,00	0,00	0,00
SU	x	36		Summe Auszahlungen aus der Finanzierungstätigkeit	x	x	x	0,00	0,00	0,00
SA4	x	SA4		Saldo (4) Geldfluss aus der Finanzierungstätigkeit (35 - 36)	x	x	x	0,00	0,00	0,00
SA5	x	SA5		Saldo (5) Geldfluss aus der voranschlagswirksamen Gebarung (Saldo 3 + Saldo 4)	x	x	x	-15.500,00	-16.500,00	-18.287,64

Unterabschnitt 062	MVAG Code	MVAG Code	Konto	Ehrungen und Auszeichnungen	Ergebnisvoranschlag			Finanzierungsvoranschlag		
					VA 2023	VA 2022	RA 2021	VA 2023	VA 2022	RA 2021

Unterabschnitt 062	SA 0 / SA 1	SA 0 / SA 1	(0) Nettoergebnis (21 - 22) / Saldo (1) Geldfluss aus der Operativen Gebarung (31 - 32)	-7.500,00	-7.000,00	-7.644,10	-7.500,00	-7.000,00	-7.996,10
Unterabschnitt 062	SA 00	SA 00	Nettoergebnis nach Zuweisung und Entnahmen von Haushaltsrücklagen (SA 0 + / - SU23)	-7.500,00	-7.000,00	-7.644,10	x	x	x
Unterabschnitt 062	SA 2	SA 2	Saldo (2) Geldfluss aus der Investiven Gebarung (33 - 34)	x	x	x	0,00	0,00	0,00
Unterabschnitt 062	SA 3	SA 3	Saldo (3) Nettofinanzierungssaldo (Saldo 1 + Saldo 2)	x	x	x	-7.500,00	-7.000,00	-7.996,10
Unterabschnitt 062	SA 4	SA 4	Saldo (4) Geldfluss aus der Finanzierungstätigkeit (35 - 36)	x	x	x	0,00	0,00	0,00
Unterabschnitt 062	SA 5	SA 5	Saldo (5) Geldfluss aus der voranschlagswirksamen Gebarung (Saldo 3 + Saldo 4)	x	x	x	-7.500,00	-7.000,00	-7.996,10

Ansatz 062000	MVAG Code	MVAG Code	Konto	Ehrungen und Auszeichnungen	Ergebnisvoranschlag			Finanzierungsvoranschlag		
					VA 2023	VA 2022	RA 2021	VA 2023	VA 2022	RA 2021
Operative Gebarung										
SU	21	31	x	Summe Erträge / Summe Einzahlungen operative Gebarung	0,00	0,00	0,00	0,00	0,00	0,00
1	222	322	x	Sachaufwand (ohne Transferaufwand) / Auszahlungen aus Sachaufwand (ohne Transferaufwand)	7.500,00	7.000,00	7.644,10	7.500,00	7.000,00	7.996,10
2	2221	3221		Gebrauchs- und Verbrauchsgüter, Handelswaren / Auszahlungen für Gebrauchs- und Verbrauchsgüter, Handelswaren	5.000,00	5.000,00	6.281,46	5.000,00	5.000,00	6.633,46
062000			413000	Handelswaren	5.000,00	5.000,00	6.281,46	5.000,00	5.000,00	6.633,46
2	2225	3225		Sonstiger Sachaufwand / Sonstige Auszahlungen aus Sachaufwand	2.500,00	2.000,00	1.362,64	2.500,00	2.000,00	1.362,64
062000			728000	Entgelte für sonstige Leistungen	2.500,00	2.000,00	1.362,64	2.500,00	2.000,00	1.362,64
SU	22	32	x	Summe Aufwendungen / Summe Auszahlungen operative Gebarung	7.500,00	7.000,00	7.644,10	7.500,00	7.000,00	7.996,10
SA 0 / SA 1	SA0	SA1	x	(0) Nettoergebnis (21 - 22) / Saldo (1) Geldfluss aus der Operativen Gebarung (31 - 32)	-7.500,00	-7.000,00	-7.644,10	-7.500,00	-7.000,00	-7.996,10
SU	23	x	x	Summe Haushaltsrücklagen	0,00	0,00	0,00	x	x	x
SA 00	SA 00	x	x	Nettoergebnis nach Zuweisung und Entnahmen von Haushaltsrücklagen (SA 0 + / - SU23)	-7.500,00	-7.000,00	-7.644,10	x	x	x

Investive Gebarung										
SU	x	33	x	Summe Einzahlungen investive Gebarung	x	x	x	0,00	0,00	0,00
SU	x	34		Summe Auszahlungen investive Gebarung	x	x	x	0,00	0,00	0,00
SA2	x	SA2		Saldo (2) Geldfluss aus der Investiven Gebarung (33 - 34)	x	x	x	0,00	0,00	0,00
SA3	x	SA3		Saldo (3) Nettofinanzierungssaldo (Saldo 1 + Saldo 2)	x	x	x	-7.500,00	-7.000,00	-7.996,10

Finanzierungstätigkeit										
SU	x	35		Summe Einzahlungen aus der Finanzierungstätigkeit	x	x	x	0,00	0,00	0,00
SU	x	36		Summe Auszahlungen aus der Finanzierungstätigkeit	x	x	x	0,00	0,00	0,00
SA4	x	SA4		Saldo (4) Geldfluss aus der Finanzierungstätigkeit (35 - 36)	x	x	x	0,00	0,00	0,00
SA5	x	SA5		Saldo (5) Geldfluss aus der voranschlagswirksamen Gebarung (Saldo 3 + Saldo 4)	x	x	x	-7.500,00	-7.000,00	-7.996,10

Unterabschnitt 063	MVAG Code	MVAG Code	Konto	Städtekontakte und Partnerschaften	Ergebnisvoranschlag			Finanzierungsvoranschlag		
					VA 2023	VA 2022	RA 2021	VA 2023	VA 2022	RA 2021
Unterabschnitt 063	SA 0 / SA 1	SA 0 / SA 1		(0) Nettoergebnis (21 - 22) / Saldo (1) Geldfluss aus der Operativen Gebarung (31 - 32)	-2.500,00	-2.500,00	-1.153,50	-2.500,00	-2.500,00	-1.153,50
Unterabschnitt 063	SA 00	SA 00		Nettoergebnis nach Zuweisung und Entnahmen von Haushaltsrücklagen (SA 0 + / - SU23)	-2.500,00	-2.500,00	-1.153,50	x	x	x

Unterabschnitt 063	SA 2	SA 2		Saldo (2) Geldfluss aus der Investiven Gebarung (33 - 34)	x	x	x	0,00	0,00	0,00
Unterabschnitt 063	SA 3	SA 3		Saldo (3) Nettofinanzierungssaldo (Saldo 1 + Saldo 2)	x	x	x	-2.500,00	-2.500,00	-1.153,50
Unterabschnitt 063	SA 4	SA 4		Saldo (4) Geldfluss aus der Finanzierungstätigkeit (35 - 36)	x	x	x	0,00	0,00	0,00
Unterabschnitt 063	SA 5	SA 5		Saldo (5) Geldfluss aus der voranschlagswirksamen Gebarung (Saldo 3 + Saldo 4)	x	x	x	-2.500,00	-2.500,00	-1.153,50

Ansatz 063000	MVAG Code	MVAG Code	Konto	Städtekontakte und Partnerschaften	Ergebnisvoranschlag			Finanzierungsvoranschlag		
					VA 2023	VA 2022	RA 2021	VA 2023	VA 2022	RA 2021
Operative Gebarung										
SU	21	31	x	Summe Erträge / Summe Einzahlungen operative Gebarung	0,00	0,00	0,00	0,00	0,00	0,00
1	222	322	x	Sachaufwand (ohne Transferaufwand) / Auszahlungen aus Sachaufwand (ohne Transferaufwand)	2.500,00	2.500,00	1.153,50	2.500,00	2.500,00	1.153,50
2	2225	3225		Sonstiger Sachaufwand / Sonstige Auszahlungen aus Sachaufwand	2.500,00	2.500,00	1.153,50	2.500,00	2.500,00	1.153,50
063000			728000	Entgelte für sonstige Leistungen	2.500,00	2.500,00	1.153,50	2.500,00	2.500,00	1.153,50
SU	22	32	x	Summe Aufwendungen / Summe Auszahlungen operative Gebarung	2.500,00	2.500,00	1.153,50	2.500,00	2.500,00	1.153,50
SA 0 / SA 1	SA0	SA1	x	(0) Nettoergebnis (21 - 22) / Saldo (1) Geldfluss aus der Operativen Gebarung (31 - 32)	-2.500,00	-2.500,00	-1.153,50	-2.500,00	-2.500,00	-1.153,50
SU	23	x	x	Summe Haushaltsrücklagen	0,00	0,00	0,00	x	x	x
SA 00	SA 00	x	x	Nettoergebnis nach Zuweisung und Entnahmen von Haushaltsrücklagen (SA 0 + / - SU23)	-2.500,00	-2.500,00	-1.153,50	x	x	x

Investive Gebarung										
SU	x	33	x	Summe Einzahlungen investive Gebarung	x	x	x	0,00	0,00	0,00
SU	x	34		Summe Auszahlungen investive Gebarung	x	x	x	0,00	0,00	0,00
SA2	x	SA2		Saldo (2) Geldfluss aus der Investiven Gebarung (33 - 34)	x	x	x	0,00	0,00	0,00
SA3	x	SA3		Saldo (3) Nettofinanzierungssaldo (Saldo 1 + Saldo 2)	x	x	x	-2.500,00	-2.500,00	-1.153,50

Finanzierungstätigkeit										
SU	x	35		Summe Einzahlungen aus der Finanzierungstätigkeit	x	x	x	0,00	0,00	0,00
SU	x	36		Summe Auszahlungen aus der Finanzierungstätigkeit	x	x	x	0,00	0,00	0,00
SA4	x	SA4		Saldo (4) Geldfluss aus der Finanzierungstätigkeit (35 - 36)	x	x	x	0,00	0,00	0,00
SA5	x	SA5		Saldo (5) Geldfluss aus der voranschlagswirksamen Gebarung (Saldo 3 + Saldo 4)	x	x	x	-2.500,00	-2.500,00	-1.153,50

Abschnitt 07	MVAG Code	MVAG Code	Konto	Verfüungsmittel	Ergebnisvoranschlag			Finanzierungsvoranschlag		
					VA 2023	VA 2022	RA 2021	VA 2023	VA 2022	RA 2021
Abschnitt 07	SA 0 / SA 1	SA 0 / SA 1		(0) Nettoergebnis (21 - 22) / Saldo (1) Geldfluss aus der Operativen Gebarung (31 - 32)	-6.000,00	-6.000,00	-4.282,53	-6.000,00	-6.000,00	-4.314,86
Abschnitt 07	SA 00	SA 00		Nettoergebnis nach Zuweisung und Entnahmen von Haushaltsrücklagen (SA 0 + / - SU23)	-6.000,00	-6.000,00	-4.282,53	x	x	x
Abschnitt 07	SA 2	SA 2		Saldo (2) Geldfluss aus der Investiven Gebarung (33 - 34)	x	x	x	0,00	0,00	0,00
Abschnitt 07	SA 3	SA 3		Saldo (3) Nettofinanzierungssaldo (Saldo 1 + Saldo 2)	x	x	x	-6.000,00	-6.000,00	-4.314,86

Abschnitt 07	SA 4	SA 4		Saldo (4) Geldfluss aus der Finanzierungstätigkeit (35 - 36)	x	x	x	0,00	0,00	0,00
Abschnitt 07	SA 5	SA 5		Saldo (5) Geldfluss aus der voranschlagswirksamen Gebarung (Saldo 3 + Saldo 4)	x	x	x	-6.000,00	-6.000,00	-4.314,86

Unterabschnitt 070	MVAG Code	MVAG Code	Konto	Verfügungsmittel	Ergebnisvoranschlag			Finanzierungsvoranschlag		
					VA 2023	VA 2022	RA 2021	VA 2023	VA 2022	RA 2021
Unterabschnitt 070	SA 0 / SA 1	SA 0 / SA 1		(0) Nettoergebnis (21 - 22) / Saldo (1) Geldfluss aus der Operativen Gebarung (31 - 32)	-6.000,00	-6.000,00	-4.282,53	-6.000,00	-6.000,00	-4.314,86
Unterabschnitt 070	SA 00	SA 00		Nettoergebnis nach Zuweisung und Entnahmen von Haushaltsrücklagen (SA 0 + / - SU23)	-6.000,00	-6.000,00	-4.282,53	x	x	x
Unterabschnitt 070	SA 2	SA 2		Saldo (2) Geldfluss aus der Investiven Gebarung (33 - 34)	x	x	x	0,00	0,00	0,00
Unterabschnitt 070	SA 3	SA 3		Saldo (3) Nettofinanzierungssaldo (Saldo 1 + Saldo 2)	x	x	x	-6.000,00	-6.000,00	-4.314,86
Unterabschnitt 070	SA 4	SA 4		Saldo (4) Geldfluss aus der Finanzierungstätigkeit (35 - 36)	x	x	x	0,00	0,00	0,00
Unterabschnitt 070	SA 5	SA 5		Saldo (5) Geldfluss aus der voranschlagswirksamen Gebarung (Saldo 3 + Saldo 4)	x	x	x	-6.000,00	-6.000,00	-4.314,86

Ansatz 070000	MVAG Code	MVAG Code	Konto	Verfügun gsmittel	Ergebnisvoranschlag			Finanzierungsvoranschlag		
					VA 2023	VA 2022	RA 2021	VA 2023	VA 2022	RA 2021
Operative Gebarung										
SU	21	31	x	Summe Erträge / Summe Einzahlungen operative Gebarung	0,00	0,00	0,00	0,00	0,00	0,00
1	222	322	x	Sachaufwand (ohne Transferaufwand) / Auszahlungen aus Sachaufwand (ohne Transferaufwand)	6.000,00	6.000,00	4.282,53	6.000,00	6.000,00	4.314,86
2	2225	3225		Sonstiger Sachaufwand / Sonstige Auszahlungen aus Sachaufwand	6.000,00	6.000,00	4.282,53	6.000,00	6.000,00	4.314,86
070000			729500	Verfügun gsmittel	6.000,00	6.000,00	4.282,53	6.000,00	6.000,00	4.314,86
SU	22	32	x	Summe Aufwendungen / Summe Auszahlungen operative Gebarung	6.000,00	6.000,00	4.282,53	6.000,00	6.000,00	4.314,86
SA 0 / SA 1	SA0	SA1	x	(0) Nettoergebnis (21 - 22) / Saldo (1) Geldfluss aus der Operativen Gebarung (31 - 32)	-6.000,00	-6.000,00	-4.282,53	-6.000,00	-6.000,00	-4.314,86
SU	23	x	x	Summe Haushaltsrücklagen	0,00	0,00	0,00	x	x	x
SA 00	SA 00	x	x	Nettoergebnis nach Zuweisung und Entnahmen von Haushaltsrücklagen (SA 0 + / - SU23)	-6.000,00	-6.000,00	-4.282,53	x	x	x

Investive Gebarung										
SU	x	33	x	Summe Einzahlungen investive Gebarung	x	x	x	0,00	0,00	0,00
SU	x	34		Summe Auszahlungen investive Gebarung	x	x	x	0,00	0,00	0,00
SA2	x	SA2		Saldo (2) Geldfluss aus der Investiven Gebarung (33 - 34)	x	x	x	0,00	0,00	0,00
SA3	x	SA3		Saldo (3) Nettofinanzierungssaldo (Saldo 1 + Saldo 2)	x	x	x	-6.000,00	-6.000,00	-4.314,86

Finanzierungstätigkeit										
SU	x	35		Summe Einzahlungen aus der Finanzierungstätigkeit	x	x	x	0,00	0,00	0,00
SU	x	36		Summe Auszahlungen aus der Finanzierungstätigkeit	x	x	x	0,00	0,00	0,00
SA4	x	SA4		Saldo (4) Geldfluss aus der Finanzierungstätigkeit (35 - 36)	x	x	x	0,00	0,00	0,00
SA5	x	SA5		Saldo (5) Geldfluss aus der voranschlagswirksamen Gebarung (Saldo 3 + Saldo 4)	x	x	x	-6.000,00	-6.000,00	-4.314,86

Abschnitt 08	MVAG Code	MVAG Code	Konto	Pensionen (soweit nicht aufgeteilt)	Ergebnisvoranschlag			Finanzierungsvoranschlag		
					VA 2023	VA 2022	RA 2021	VA 2023	VA 2022	RA 2021
Abschnitt 08	SA 0 / SA 1	SA 0 / SA 1		(0) Nettoergebnis (21 - 22) / Saldo (1) Geldfluss aus der Operativen Gebarung (31 - 32)	0,00	-100,00	0,00	0,00	-100,00	0,00
Abschnitt 08	SA 00	SA 00		Nettoergebnis nach Zuweisung und Entnahmen von Haushaltsrücklagen (SA 0 + / - SU23)	0,00	-100,00	0,00	x	x	x
Abschnitt 08	SA 2	SA 2		Saldo (2) Geldfluss aus der Investiven Gebarung (33 - 34)	x	x	x	0,00	0,00	0,00
Abschnitt 08	SA 3	SA 3		Saldo (3) Nettofinanzierungssaldo (Saldo 1 + Saldo 2)	x	x	x	0,00	-100,00	0,00

Abschnitt 08	SA 4	SA 4		Saldo (4) Geldfluss aus der Finanzierungstätigkeit (35 - 36)	x	x	x	0,00	0,00	0,00
Abschnitt 08	SA 5	SA 5		Saldo (5) Geldfluss aus der voranschlagswirksamen Gebarung (Saldo 3 + Saldo 4)	x	x	x	0,00	-100,00	0,00

Unterabschnitt 080	MVAG Code	MVAG Code	Konto	Pensionen (soweit nicht aufgeteilt)	Ergebnisvoranschlag			Finanzierungsvoranschlag		
					VA 2023	VA 2022	RA 2021	VA 2023	VA 2022	RA 2021
Unterabschnitt 080	SA 0 / SA 1	SA 0 / SA 1		(0) Nettoergebnis (21 - 22) / Saldo (1) Geldfluss aus der Operativen Gebarung (31 - 32)	0,00	-100,00	0,00	0,00	-100,00	0,00
Unterabschnitt 080	SA 00	SA 00		Nettoergebnis nach Zuweisung und Entnahmen von Haushaltsrücklagen (SA 0 + / - SU23)	0,00	-100,00	0,00	x	x	x
Unterabschnitt 080	SA 2	SA 2		Saldo (2) Geldfluss aus der Investiven Gebarung (33 - 34)	x	x	x	0,00	0,00	0,00
Unterabschnitt 080	SA 3	SA 3		Saldo (3) Nettofinanzierungssaldo (Saldo 1 + Saldo 2)	x	x	x	0,00	-100,00	0,00
Unterabschnitt 080	SA 4	SA 4		Saldo (4) Geldfluss aus der Finanzierungstätigkeit (35 - 36)	x	x	x	0,00	0,00	0,00
Unterabschnitt 080	SA 5	SA 5		Saldo (5) Geldfluss aus der voranschlagswirksamen Gebarung (Saldo 3 + Saldo 4)	x	x	x	0,00	-100,00	0,00

Ansatz 080000	MVAG Code	MVAG Code	Konto	Pensionen, soweit nicht aufgeteilt	Ergebnisvoranschlag			Finanzierungsvoranschlag		
					VA 2023	VA 2022	RA 2021	VA 2023	VA 2022	RA 2021
Operative Gebarung										
SU	21	31	x	Summe Erträge / Summe Einzahlungen operative Gebarung	0,00	0,00	0,00	0,00	0,00	0,00
1	223	323	x	Transferaufwand (laufende Transfers und Kapitaltransfers) / Auszahlungen aus Transfers (ohne Kapitaltransfers)	0,00	100,00	0,00	0,00	100,00	0,00
2	2231	3231		Transferaufwand an Träger des öffentlichen Rechts / Transferzahlungen an Träger des öffentlichen Rechts	0,00	100,00	0,00	0,00	100,00	0,00
080000			751000	Lfd.Transferzahlg.an Länder/Landesfonds	0,00	100,00	0,00	0,00	100,00	0,00
SU	22	32	x	Summe Aufwendungen / Summe Auszahlungen operative Gebarung	0,00	100,00	0,00	0,00	100,00	0,00
SA 0 / SA 1	SA0	SA1	x	(0) Nettoergebnis (21 - 22) / Saldo (1) Geldfluss aus der Operativen Gebarung (31 - 32)	0,00	-100,00	0,00	0,00	-100,00	0,00
SU	23	x	x	Summe Haushaltsrücklagen	0,00	0,00	0,00	x	x	x
SA 00	SA 00	x	x	Nettoergebnis nach Zuweisung und Entnahmen von Haushaltsrücklagen (SA 0 + / - SU23)	0,00	-100,00	0,00	x	x	x

Investive Gebarung										
SU	x	33	x	Summe Einzahlungen investive Gebarung	x	x	x	0,00	0,00	0,00
SU	x	34		Summe Auszahlungen investive Gebarung	x	x	x	0,00	0,00	0,00
SA2	x	SA2		Saldo (2) Geldfluss aus der Investiven Gebarung (33 - 34)	x	x	x	0,00	0,00	0,00
SA3	x	SA3		Saldo (3) Nettofinanzierungssaldo (Saldo 1 + Saldo 2)	x	x	x	0,00	-100,00	0,00

Finanzierungstätigkeit										
SU	x	35		Summe Einzahlungen aus der Finanzierungstätigkeit	x	x	x	0,00	0,00	0,00
SU	x	36		Summe Auszahlungen aus der Finanzierungstätigkeit	x	x	x	0,00	0,00	0,00
SA4	x	SA4		Saldo (4) Geldfluss aus der Finanzierungstätigkeit (35 - 36)	x	x	x	0,00	0,00	0,00
SA5	x	SA5		Saldo (5) Geldfluss aus der voranschlagswirksamen Gebarung (Saldo 3 + Saldo 4)	x	x	x	0,00	-100,00	0,00

Abschnitt 09	MVAG Code	MVAG Code	Konto	Personalbetreuung	Ergebnisvoranschlag			Finanzierungsvoranschlag		
					VA 2023	VA 2022	RA 2021	VA 2023	VA 2022	RA 2021
Abschnitt 09	SA 0 / SA 1	SA 0 / SA 1		(0) Nettoergebnis (21 - 22) / Saldo (1) Geldfluss aus der Operativen Gebarung (31 - 32)	-8.400,00	-8.500,00	-4.634,16	-8.400,00	-8.500,00	-3.701,76
Abschnitt 09	SA 00	SA 00		Nettoergebnis nach Zuweisung und Entnahmen von Haushaltsrücklagen (SA 0 + / - SU23)	-8.400,00	-8.500,00	-4.634,16	x	x	x
Abschnitt 09	SA 2	SA 2		Saldo (2) Geldfluss aus der Investiven Gebarung (33 - 34)	x	x	x	0,00	0,00	0,00

Abschnitt 09	SA 3	SA 3		Saldo (3) Nettofinanzierungssaldo (Saldo 1 + Saldo 2)	x	x	x	-8.400,00	-8.500,00	-3.701,76
Abschnitt 09	SA 4	SA 4		Saldo (4) Geldfluss aus der Finanzierungstätigkeit (35 - 36)	x	x	x	0,00	0,00	0,00
Abschnitt 09	SA 5	SA 5		Saldo (5) Geldfluss aus der voranschlagswirksamen Gebarung (Saldo 3 + Saldo 4)	x	x	x	-8.400,00	-8.500,00	-3.701,76

Unterabschnitt 091	MVAG Code	MVAG Code	Konto	Personalausbildung und Personalfortbildung	Ergebnisvoranschlag			Finanzierungsvoranschlag		
					VA 2023	VA 2022	RA 2021	VA 2023	VA 2022	RA 2021
Unterabschnitt 091	SA 0 / SA 1	SA 0 / SA 1		(0) Nettoergebnis (21 - 22) / Saldo (1) Geldfluss aus der Operativen Gebarung (31 - 32)	-2.400,00	-2.500,00	-2.341,86	-2.400,00	-2.500,00	-2.341,86
Unterabschnitt 091	SA 00	SA 00		Nettoergebnis nach Zuweisung und Entnahmen von Haushaltsrücklagen (SA 0 + / - SU23)	-2.400,00	-2.500,00	-2.341,86	x	x	x
Unterabschnitt 091	SA 2	SA 2		Saldo (2) Geldfluss aus der Investiven Gebarung (33 - 34)	x	x	x	0,00	0,00	0,00
Unterabschnitt 091	SA 3	SA 3		Saldo (3) Nettofinanzierungssaldo (Saldo 1 + Saldo 2)	x	x	x	-2.400,00	-2.500,00	-2.341,86
Unterabschnitt 091	SA 4	SA 4		Saldo (4) Geldfluss aus der Finanzierungstätigkeit (35 - 36)	x	x	x	0,00	0,00	0,00
Unterabschnitt 091	SA 5	SA 5		Saldo (5) Geldfluss aus der voranschlagswirksamen Gebarung (Saldo 3 + Saldo 4)	x	x	x	-2.400,00	-2.500,00	-2.341,86

Ansatz 091000	MVAG Code	MVAG Code	Konto	Personalausbildung und Personalfortbildung	Ergebnisvoranschlag			Finanzierungsvoranschlag		
					VA 2023	VA 2022	RA 2021	VA 2023	VA 2022	RA 2021
Operative Gebarung										
1	211	311	x	Erträge aus der operativen Verwaltungstätigkeit / Einzahlungen aus der operativen Verwaltungstätigkeit	100,00	500,00	114,14	100,00	500,00	114,14
2	2116	3116		Erträge aus Veräußerung und sonstige Erträge / Einzahlungen aus Veräußerung von geringwertigen Wirtschaftsgütern (GWG) und sonstige Einzahlungen	100,00	500,00	114,14	100,00	500,00	114,14
091000			829000	sonstige Einnahmen	100,00	500,00	114,14	100,00	500,00	114,14
SU	21	31	x	Summe Erträge / Summe Einzahlungen operative Gebarung	100,00	500,00	114,14	100,00	500,00	114,14
1	222	322	x	Sachaufwand (ohne Transferaufwand) / Auszahlungen aus Sachaufwand (ohne Transferaufwand)	2.500,00	3.000,00	2.456,00	2.500,00	3.000,00	2.456,00
2	2225	3225		Sonstiger Sachaufwand / Sonstige Auszahlungen aus Sachaufwand	2.500,00	3.000,00	2.456,00	2.500,00	3.000,00	2.456,00
091000			728000	Entgelte für sonstige Leistungen	2.500,00	3.000,00	2.456,00	2.500,00	3.000,00	2.456,00
SU	22	32	x	Summe Aufwendungen / Summe Auszahlungen operative Gebarung	2.500,00	3.000,00	2.456,00	2.500,00	3.000,00	2.456,00
SA 0 / SA 1	SA0	SA1	x	(0) Nettoergebnis (21 - 22) / Saldo (1) Geldfluss aus der Operativen Gebarung (31 - 32)	-2.400,00	-2.500,00	-2.341,86	-2.400,00	-2.500,00	-2.341,86
SU	23	x	x	Summe Haushaltsrücklagen	0,00	0,00	0,00	x	x	x
SA 00	SA 00	x	x	Nettoergebnis nach Zuweisung und Entnahmen von Haushaltsrücklagen (SA 0 + / - SU23)	-2.400,00	-2.500,00	-2.341,86	x	x	x

Investive Gebarung										
SU	x	33	x	Summe Einzahlungen investive Gebarung	x	x	x	0,00	0,00	0,00
SU	x	34		Summe Auszahlungen investive Gebarung	x	x	x	0,00	0,00	0,00
SA2	x	SA2		Saldo (2) Geldfluss aus der Investiven Gebarung (33 - 34)	x	x	x	0,00	0,00	0,00
SA3	x	SA3		Saldo (3) Nettofinanzierungssaldo (Saldo 1 + Saldo 2)	x	x	x	-2.400,00	-2.500,00	-2.341,86

Finanzierungstätigkeit										
SU	x	35		Summe Einzahlungen aus der Finanzierungstätigkeit	x	x	x	0,00	0,00	0,00
SU	x	36		Summe Auszahlungen aus der Finanzierungstätigkeit	x	x	x	0,00	0,00	0,00
SA4	x	SA4		Saldo (4) Geldfluss aus der Finanzierungstätigkeit (35 - 36)	x	x	x	0,00	0,00	0,00
SA5	x	SA5		Saldo (5) Geldfluss aus der voranschlagswirksamen Gebarung (Saldo 3 + Saldo 4)	x	x	x	-2.400,00	-2.500,00	-2.341,86

Unterabschnitt 094	MVAG Code	MVAG Code	Konto	Gemeinschaftspflege	Ergebnisvoranschlag			Finanzierungsvoranschlag		
					VA 2023	VA 2022	RA 2021	VA 2023	VA 2022	RA 2021

Unterabschnitt 094	SA 0 / SA 1	SA 0 / SA 1	(0) Nettoergebnis (21 - 22) / Saldo (1) Geldfluss aus der Operativen Gebarung (31 - 32)	-6.000,00	-6.000,00	-2.292,30	-6.000,00	-6.000,00	-1.359,90
Unterabschnitt 094	SA 00	SA 00	Nettoergebnis nach Zuweisung und Entnahmen von Haushaltsrücklagen (SA 0 + / - SU23)	-6.000,00	-6.000,00	-2.292,30	x	x	x
Unterabschnitt 094	SA 2	SA 2	Saldo (2) Geldfluss aus der Investiven Gebarung (33 - 34)	x	x	x	0,00	0,00	0,00
Unterabschnitt 094	SA 3	SA 3	Saldo (3) Nettofinanzierungssaldo (Saldo 1 + Saldo 2)	x	x	x	-6.000,00	-6.000,00	-1.359,90
Unterabschnitt 094	SA 4	SA 4	Saldo (4) Geldfluss aus der Finanzierungstätigkeit (35 - 36)	x	x	x	0,00	0,00	0,00
Unterabschnitt 094	SA 5	SA 5	Saldo (5) Geldfluss aus der voranschlagswirksamen Gebarung (Saldo 3 + Saldo 4)	x	x	x	-6.000,00	-6.000,00	-1.359,90

Ansatz 094000	MVAG Code	MVAG Code	Konto	Gemeinschaftspflege	Ergebnisvoranschlag			Finanzierungsvoranschlag			
					VA 2023	VA 2022	RA 2021	VA 2023	VA 2022	RA 2021	
Operative Gebarung											
SU	21	31	x	Summe Erträge / Summe Einzahlungen operative Gebarung		0,00	0,00	0,00	0,00	0,00	0,00
1	222	322	x	Sachaufwand (ohne Transferaufwand) / Auszahlungen aus Sachaufwand (ohne Transferaufwand)		6.000,00	6.000,00	2.292,30	6.000,00	6.000,00	1.359,90
2	2225	3225		Sonstiger Sachaufwand / Sonstige Auszahlungen aus Sachaufwand		6.000,00	6.000,00	2.292,30	6.000,00	6.000,00	1.359,90
094000			728000	Entgelte für sonstige Leistungen		6.000,00	6.000,00	2.292,30	6.000,00	6.000,00	1.359,90
SU	22	32	x	Summe Aufwendungen / Summe Auszahlungen operative Gebarung		6.000,00	6.000,00	2.292,30	6.000,00	6.000,00	1.359,90
SA 0 / SA 1	SA0	SA1	x	(0) Nettoergebnis (21 - 22) / Saldo (1) Geldfluss aus der Operativen Gebarung (31 - 32)		-6.000,00	-6.000,00	-2.292,30	-6.000,00	-6.000,00	-1.359,90
SU	23	x	x	Summe Haushaltsrücklagen		0,00	0,00	0,00	x	x	x
SA 00	SA 00	x	x	Nettoergebnis nach Zuweisung und Entnahmen von Haushaltsrücklagen (SA 0 + / - SU23)		-6.000,00	-6.000,00	-2.292,30	x	x	x

Investive Gebarung											
SU	x	33	x	Summe Einzahlungen investive Gebarung		x	x	x	0,00	0,00	0,00
SU	x	34		Summe Auszahlungen investive Gebarung		x	x	x	0,00	0,00	0,00
SA2	x	SA2		Saldo (2) Geldfluss aus der Investiven Gebarung (33 - 34)		x	x	x	0,00	0,00	0,00
SA3	x	SA3		Saldo (3) Nettofinanzierungssaldo (Saldo 1 + Saldo 2)		x	x	x	-6.000,00	-6.000,00	-1.359,90

Finanzierungstätigkeit											
SU	x	35		Summe Einzahlungen aus der Finanzierungstätigkeit		x	x	x	0,00	0,00	0,00
SU	x	36		Summe Auszahlungen aus der Finanzierungstätigkeit		x	x	x	0,00	0,00	0,00
SA4	x	SA4		Saldo (4) Geldfluss aus der Finanzierungstätigkeit (35 - 36)		x	x	x	0,00	0,00	0,00
SA5	x	SA5		Saldo (5) Geldfluss aus der voranschlagswirksamen Gebarung (Saldo 3 + Saldo 4)		x	x	x	-6.000,00	-6.000,00	-1.359,90

Gruppe 1	MVAG Code	MVAG Code	Konto	Öffentliche Ordnung und Sicherheit	Ergebnisvoranschlag			Finanzierungsvoranschlag		
					VA 2023	VA 2022	RA 2021	VA 2023	VA 2022	RA 2021
Gruppe 1	SA 0 / SA 1	SA 0 / SA 1		(0) Nettoergebnis (21 - 22) / Saldo (1) Geldfluss aus der Operativen Gebarung (31 - 32)	-248.200,00	-225.900,00	-483.607,98	-159.500,00	-140.700,00	-123.234,36
Gruppe 1	SA 00	SA 00		Nettoergebnis nach Zuweisung und Entnahmen von Haushaltsrücklagen (SA 0 + / - SU23)	-248.200,00	-225.900,00	-483.607,98	x	x	x
Gruppe 1	SA 2	SA 2		Saldo (2) Geldfluss aus der Investiven Gebarung (33 - 34)	x	x	x	-63.500,00	-60.000,00	-335.556,97
Gruppe 1	SA 3	SA 3		Saldo (3) Nettofinanzierungssaldo (Saldo 1 + Saldo 2)	x	x	x	-223.000,00	-200.700,00	-458.791,33
Gruppe 1	SA 4	SA 4		Saldo (4) Geldfluss aus der Finanzierungstätigkeit (35 - 36)	x	x	x	0,00	0,00	0,00
Gruppe 1	SA 5	SA 5		Saldo (5) Geldfluss aus der voranschlagswirksamen Gebarung (Saldo 3 + Saldo 4)	x	x	x	-223.000,00	-200.700,00	-458.791,33

Abschnitt 13	MVAG Code	MVAG Code	Konto	Sonderpolizei	Ergebnisvoranschlag			Finanzierungsvoranschlag		
					VA 2023	VA 2022	RA 2021	VA 2023	VA 2022	RA 2021
Abschnitt 13	SA 0 / SA 1	SA 0 / SA 1		(0) Nettoergebnis (21 - 22) / Saldo (1) Geldfluss aus der Operativen Gebarung (31 - 32)	-4.000,00	-3.800,00	-3.244,71	-4.000,00	-3.800,00	-3.104,91
Abschnitt 13	SA 00	SA 00		Nettoergebnis nach Zuweisung und Entnahmen von Haushaltsrücklagen (SA 0 + / - SU23)	-4.000,00	-3.800,00	-3.244,71	x	x	x
Abschnitt 13	SA 2	SA 2		Saldo (2) Geldfluss aus der Investiven Gebarung (33 - 34)	x	x	x	0,00	0,00	0,00
Abschnitt 13	SA 3	SA 3		Saldo (3) Nettofinanzierungssaldo (Saldo 1 + Saldo 2)	x	x	x	-4.000,00	-3.800,00	-3.104,91
Abschnitt 13	SA 4	SA 4		Saldo (4) Geldfluss aus der Finanzierungstätigkeit (35 - 36)	x	x	x	0,00	0,00	0,00
Abschnitt 13	SA 5	SA 5		Saldo (5) Geldfluss aus der voranschlagswirksamen Gebarung (Saldo 3 + Saldo 4)	x	x	x	-4.000,00	-3.800,00	-3.104,91

Unterabschnitt 131	MVAG Code	MVAG Code	Konto	Bau- und Feuerpolizei	Ergebnisvoranschlag			Finanzierungsvoranschlag		
					VA 2023	VA 2022	RA 2021	VA 2023	VA 2022	RA 2021
Unterabschnitt 131	SA 0 / SA 1	SA 0 / SA 1		(0) Nettoergebnis (21 - 22) / Saldo (1) Geldfluss aus der Operativen Gebarung (31 - 32)	-200,00	-300,00	0,00	-200,00	-300,00	0,00
Unterabschnitt 131	SA 00	SA 00		Nettoergebnis nach Zuweisung und Entnahmen von Haushaltsrücklagen (SA 0 + / - SU23)	-200,00	-300,00	0,00	x	x	x
Unterabschnitt 131	SA 2	SA 2		Saldo (2) Geldfluss aus der Investiven Gebarung (33 - 34)	x	x	x	0,00	0,00	0,00
Unterabschnitt 131	SA 3	SA 3		Saldo (3) Nettofinanzierungssaldo (Saldo 1 + Saldo 2)	x	x	x	-200,00	-300,00	0,00
Unterabschnitt 131	SA 4	SA 4		Saldo (4) Geldfluss aus der Finanzierungstätigkeit (35 - 36)	x	x	x	0,00	0,00	0,00
Unterabschnitt 131	SA 5	SA 5		Saldo (5) Geldfluss aus der voranschlagswirksamen Gebarung (Saldo 3 + Saldo 4)	x	x	x	-200,00	-300,00	0,00

Ansatz 131000	MVAG Code	MVAG Code	Konto	Bau- und Feuerpolizei	Ergebnisvoranschlag			Finanzierungsvoranschlag		
					VA 2023	VA 2022	RA 2021	VA 2023	VA 2022	RA 2021
Operative Gebarung										
SU	21	31	x	Summe Erträge / Summe Einzahlungen operative Gebarung	0,00	0,00	0,00	0,00	0,00	0,00
1	222	322	x	Sachaufwand (ohne Transferaufwand) / Auszahlungen aus Sachaufwand (ohne Transferaufwand)	200,00	300,00	0,00	200,00	300,00	0,00
2	2221	3221		Gebrauchs- und Verbrauchsgüter, Handelswaren / Auszahlungen für Gebrauchs- und Verbrauchsgüter, Handelswaren	200,00	200,00	0,00	200,00	200,00	0,00
131000			413000	Handelswaren	200,00	200,00	0,00	200,00	200,00	0,00
2	2225	3225		Sonstiger Sachaufwand / Sonstige Auszahlungen aus Sachaufwand	0,00	100,00	0,00	0,00	100,00	0,00
131000			728000	Entgelte für sonstige Leistungen	0,00	100,00	0,00	0,00	100,00	0,00
SU	22	32	x	Summe Aufwendungen / Summe Auszahlungen operative Gebarung	200,00	300,00	0,00	200,00	300,00	0,00
SA 0 / SA 1	SA0	SA1	x	(0) Nettoergebnis (21 - 22) / Saldo (1) Geldfluss aus der Operativen Gebarung (31 - 32)	-200,00	-300,00	0,00	-200,00	-300,00	0,00
SU	23	x	x	Summe Haushaltsrücklagen	0,00	0,00	0,00	x	x	x
SA 00	SA 00	x	x	Nettoergebnis nach Zuweisung und Entnahmen von Haushaltsrücklagen (SA 0 + / - SU23)	-200,00	-300,00	0,00	x	x	x

Investive Gebarung										
SU	x	33	x	Summe Einzahlungen investive Gebarung	x	x	x	0,00	0,00	0,00
SU	x	34		Summe Auszahlungen investive Gebarung	x	x	x	0,00	0,00	0,00
SA2	x	SA2		Saldo (2) Geldfluss aus der Investiven Gebarung (33 - 34)	x	x	x	0,00	0,00	0,00
SA3	x	SA3		Saldo (3) Nettofinanzierungssaldo (Saldo 1 + Saldo 2)	x	x	x	-200,00	-300,00	0,00

Finanzierungstätigkeit										
SU	x	35		Summe Einzahlungen aus der Finanzierungstätigkeit	x	x	x	0,00	0,00	0,00
SU	x	36		Summe Auszahlungen aus der Finanzierungstätigkeit	x	x	x	0,00	0,00	0,00
SA4	x	SA4		Saldo (4) Geldfluss aus der Finanzierungstätigkeit (35 - 36)	x	x	x	0,00	0,00	0,00
SA5	x	SA5		Saldo (5) Geldfluss aus der voranschlagswirksamen Gebarung (Saldo 3 + Saldo 4)	x	x	x	-200,00	-300,00	0,00

Unterabschnitt 132	MVAG Code	MVAG Code	Konto	Gesundheitspolizei	Ergebnisvoranschlag			Finanzierungsvoranschlag		
					VA 2023	VA 2022	RA 2021	VA 2023	VA 2022	RA 2021
Unterabschnitt 132	SA 0 / SA 1	SA 0 / SA 1		(0) Nettoergebnis (21 - 22) / Saldo (1) Geldfluss aus der Operativen Gebarung (31 - 32)	-3.300,00	-3.000,00	-3.244,71	-3.300,00	-3.000,00	-3.104,91
Unterabschnitt 132	SA 00	SA 00		Nettoergebnis nach Zuweisung und Entnahmen von Haushaltsrücklagen (SA 0 + / - SU23)	-3.300,00	-3.000,00	-3.244,71	x	x	x

Unterabschnitt 132	SA 2	SA 2		Saldo (2) Geldfluss aus der Investiven Gebarung (33 - 34)	x	x	x	0,00	0,00	0,00
Unterabschnitt 132	SA 3	SA 3		Saldo (3) Nettofinanzierungssaldo (Saldo 1 + Saldo 2)	x	x	x	-3.300,00	-3.000,00	-3.104,91
Unterabschnitt 132	SA 4	SA 4		Saldo (4) Geldfluss aus der Finanzierungstätigkeit (35 - 36)	x	x	x	0,00	0,00	0,00
Unterabschnitt 132	SA 5	SA 5		Saldo (5) Geldfluss aus der voranschlagswirksamen Gebarung (Saldo 3 + Saldo 4)	x	x	x	-3.300,00	-3.000,00	-3.104,91

Ansatz 132000	MVAG Code	MVAG Code	Konto	Gesundheitspolizei	Ergebnisvoranschlag			Finanzierungsvoranschlag			
					VA 2023	VA 2022	RA 2021	VA 2023	VA 2022	RA 2021	
Operative Gebarung											
SU	21	31	x	Summe Erträge / Summe Einzahlungen operative Gebarung		0,00	0,00	0,00	0,00	0,00	0,00
1	222	322	x	Sachaufwand (ohne Transferaufwand) / Auszahlungen aus Sachaufwand (ohne Transferaufwand)		3.300,00	3.000,00	3.244,71	3.300,00	3.000,00	3.104,91
2	2225	3225		Sonstiger Sachaufwand / Sonstige Auszahlungen aus Sachaufwand		3.300,00	3.000,00	3.244,71	3.300,00	3.000,00	3.104,91
132000			728000	Entgelte für sonstige Leistungen		3.300,00	3.000,00	3.244,71	3.300,00	3.000,00	3.104,91
SU	22	32	x	Summe Aufwendungen / Summe Auszahlungen operative Gebarung		3.300,00	3.000,00	3.244,71	3.300,00	3.000,00	3.104,91
SA 0 / SA 1	SA0	SA1	x	(0) Nettoergebnis (21 - 22) / Saldo (1) Geldfluss aus der Operativen Gebarung (31 - 32)		-3.300,00	-3.000,00	-3.244,71	-3.300,00	-3.000,00	-3.104,91
SU	23	x	x	Summe Haushaltsrücklagen		0,00	0,00	0,00	x	x	x
SA 00	SA 00	x	x	Nettoergebnis nach Zuweisung und Entnahmen von Haushaltsrücklagen (SA 0 + / - SU23)		-3.300,00	-3.000,00	-3.244,71	x	x	x

Investive Gebarung											
SU	x	33	x	Summe Einzahlungen investive Gebarung		x	x	x	0,00	0,00	0,00
SU	x	34		Summe Auszahlungen investive Gebarung		x	x	x	0,00	0,00	0,00
SA2	x	SA2		Saldo (2) Geldfluss aus der Investiven Gebarung (33 - 34)		x	x	x	0,00	0,00	0,00
SA3	x	SA3		Saldo (3) Nettofinanzierungssaldo (Saldo 1 + Saldo 2)		x	x	x	-3.300,00	-3.000,00	-3.104,91

Finanzierungstätigkeit											
SU	x	35		Summe Einzahlungen aus der Finanzierungstätigkeit		x	x	x	0,00	0,00	0,00
SU	x	36		Summe Auszahlungen aus der Finanzierungstätigkeit		x	x	x	0,00	0,00	0,00
SA4	x	SA4		Saldo (4) Geldfluss aus der Finanzierungstätigkeit (35 - 36)		x	x	x	0,00	0,00	0,00
SA5	x	SA5		Saldo (5) Geldfluss aus der voranschlagswirksamen Gebarung (Saldo 3 + Saldo 4)		x	x	x	-3.300,00	-3.000,00	-3.104,91

Unterabschnitt 133	MVAG Code	MVAG Code	Konto	Veterinärpolizei	Ergebnisvoranschlag			Finanzierungsvoranschlag			
					VA 2023	VA 2022	RA 2021	VA 2023	VA 2022	RA 2021	
Unterabschnitt 133	SA 0 / SA 1	SA 0 / SA 1		(0) Nettoergebnis (21 - 22) / Saldo (1) Geldfluss aus der Operativen Gebarung (31 - 32)		-500,00	-500,00	0,00	-500,00	-500,00	0,00
Unterabschnitt 133	SA 00	SA 00		Nettoergebnis nach Zuweisung und Entnahmen von Haushaltsrücklagen (SA 0 + / - SU23)		-500,00	-500,00	0,00	x	x	x
Unterabschnitt 133	SA 2	SA 2		Saldo (2) Geldfluss aus der Investiven Gebarung (33 - 34)		x	x	x	0,00	0,00	0,00
Unterabschnitt 133	SA 3	SA 3		Saldo (3) Nettofinanzierungssaldo (Saldo 1 + Saldo 2)		x	x	x	-500,00	-500,00	0,00
Unterabschnitt 133	SA 4	SA 4		Saldo (4) Geldfluss aus der Finanzierungstätigkeit (35 - 36)		x	x	x	0,00	0,00	0,00

Unterabschnitt 133	SA 5	SA 5		Saldo (5) Geldfluss aus der voranschlagswirksamen Gebarung (Saldo 3 + Saldo 4)	x	x	x	-500,00	-500,00	0,00
--------------------	------	------	--	--	---	---	---	---------	---------	------

Ansatz 133000	MVAG Code	MVAG Code	Konto	Veterinärpolizei	Ergebnisvoranschlag			Finanzierungsvoranschlag		
					VA 2023	VA 2022	RA 2021	VA 2023	VA 2022	RA 2021
Operative Gebarung										
SU	21	31	x	Summe Erträge / Summe Einzahlungen operative Gebarung	0,00	0,00	0,00	0,00	0,00	0,00
1	223	323	x	Transferaufwand (laufende Transfers und Kapitaltransfers) / Auszahlungen aus Transfers (ohne Kapitaltransfers)	500,00	500,00	0,00	500,00	500,00	0,00
2	2234	3234		Transferaufwand an Haushalte und Organisationen ohne Erwerbscharakter / Transferzahlungen an Haushalte und Organisationen ohne Erwerbscharakter	500,00	500,00	0,00	500,00	500,00	0,00
133000			764000	Entschädigungen	500,00	500,00	0,00	500,00	500,00	0,00
SU	22	32	x	Summe Aufwendungen / Summe Auszahlungen operative Gebarung	500,00	500,00	0,00	500,00	500,00	0,00
SA 0 / SA 1	SA0	SA1	x	(0) Nettoergebnis (21 - 22) / Saldo (1) Geldfluss aus der Operativen Gebarung (31 - 32)	-500,00	-500,00	0,00	-500,00	-500,00	0,00
SU	23	x	x	Summe Haushaltsrücklagen	0,00	0,00	0,00	x	x	x
SA 00	SA 00	x	x	Nettoergebnis nach Zuweisung und Entnahmen von Haushaltsrücklagen (SA 0 + / - SU23)	-500,00	-500,00	0,00	x	x	x

Investive Gebarung										
SU	x	33	x	Summe Einzahlungen investive Gebarung	x	x	x	0,00	0,00	0,00
SU	x	34		Summe Auszahlungen investive Gebarung	x	x	x	0,00	0,00	0,00
SA2	x	SA2		Saldo (2) Geldfluss aus der Investiven Gebarung (33 - 34)	x	x	x	0,00	0,00	0,00
SA3	x	SA3		Saldo (3) Nettofinanzierungssaldo (Saldo 1 + Saldo 2)	x	x	x	-500,00	-500,00	0,00

Finanzierungstätigkeit										
SU	x	35		Summe Einzahlungen aus der Finanzierungstätigkeit	x	x	x	0,00	0,00	0,00
SU	x	36		Summe Auszahlungen aus der Finanzierungstätigkeit	x	x	x	0,00	0,00	0,00
SA4	x	SA4		Saldo (4) Geldfluss aus der Finanzierungstätigkeit (35 - 36)	x	x	x	0,00	0,00	0,00
SA5	x	SA5		Saldo (5) Geldfluss aus der voranschlagswirksamen Gebarung (Saldo 3 + Saldo 4)	x	x	x	-500,00	-500,00	0,00

Abschnitt 16	MVAG Code	MVAG Code	Konto	Feuerwehrwesen	Ergebnisvoranschlag			Finanzierungsvoranschlag		
					VA 2023	VA 2022	RA 2021	VA 2023	VA 2022	RA 2021
Abschnitt 16	SA 0 / SA 1	SA 0 / SA 1		(0) Nettoergebnis (21 - 22) / Saldo (1) Geldfluss aus der Operativen Gebarung (31 - 32)	-243.800,00	-221.700,00	-479.985,77	-155.100,00	-136.500,00	-119.751,95
Abschnitt 16	SA 00	SA 00		Nettoergebnis nach Zuweisung und Entnahmen von Haushaltsrücklagen (SA 0 + / - SU23)	-243.800,00	-221.700,00	-479.985,77	x	x	x

Abschnitt 16	SA 2	SA 2		Saldo (2) Geldfluss aus der Investiven Gebarung (33 - 34)	x	x	x	-63.500,00	-60.000,00	-335.556,97
Abschnitt 16	SA 3	SA 3		Saldo (3) Nettofinanzierungssaldo (Saldo 1 + Saldo 2)	x	x	x	-218.600,00	-196.500,00	-455.308,92
Abschnitt 16	SA 4	SA 4		Saldo (4) Geldfluss aus der Finanzierungstätigkeit (35 - 36)	x	x	x	0,00	0,00	0,00
Abschnitt 16	SA 5	SA 5		Saldo (5) Geldfluss aus der voranschlagswirksamen Gebarung (Saldo 3 + Saldo 4)	x	x	x	-218.600,00	-196.500,00	-455.308,92

Unterabschnitt 163	MVAG Code	MVAG Code	Konto	Freiwillige Feuerwehren	Ergebnisvoranschlag			Finanzierungsvoranschlag		
					VA 2023	VA 2022	RA 2021	VA 2023	VA 2022	RA 2021
Unterabschnitt 163	SA 0 / SA 1	SA 0 / SA 1		(0) Nettoergebnis (21 - 22) / Saldo (1) Geldfluss aus der Operativen Gebarung (31 - 32)	-243.800,00	-221.700,00	-479.985,77	-155.100,00	-136.500,00	-119.751,95
Unterabschnitt 163	SA 00	SA 00		Nettoergebnis nach Zuweisung und Entnahmen von Haushaltsrücklagen (SA 0 + / - SU23)	-243.800,00	-221.700,00	-479.985,77	x	x	x
Unterabschnitt 163	SA 2	SA 2		Saldo (2) Geldfluss aus der Investiven Gebarung (33 - 34)	x	x	x	-63.500,00	-60.000,00	-335.556,97
Unterabschnitt 163	SA 3	SA 3		Saldo (3) Nettofinanzierungssaldo (Saldo 1 + Saldo 2)	x	x	x	-218.600,00	-196.500,00	-455.308,92
Unterabschnitt 163	SA 4	SA 4		Saldo (4) Geldfluss aus der Finanzierungstätigkeit (35 - 36)	x	x	x	0,00	0,00	0,00
Unterabschnitt 163	SA 5	SA 5		Saldo (5) Geldfluss aus der voranschlagswirksamen Gebarung (Saldo 3 + Saldo 4)	x	x	x	-218.600,00	-196.500,00	-455.308,92

Ansatz 163000	MVAG Code	MVAG Code	Konto	Freiwillige Feuerwehr - Markt Ilz	Ergebnisvoranschlag			Finanzierungsvoranschlag		
					VA 2023	VA 2022	RA 2021	VA 2023	VA 2022	RA 2021
Operative Gebarung										
SU	21	31	x	Summe Erträge / Summe Einzahlungen operative Gebarung	0,00	0,00	0,00	0,00	0,00	0,00
1	222	322	x	Sachaufwand (ohne Transferaufwand) / Auszahlungen aus Sachaufwand (ohne Transferaufwand)	4.100,00	4.100,00	3.957,03	0,00	0,00	0,00
2	2226	x		Nicht finanzierungswirksamer Sachaufwand / -	4.100,00	4.100,00	3.957,03	x	x	x
163000			680200	Planmäßige Abschreibung - Grundstückseinrichtungen und Infrastruktur	2.200,00	2.200,00	2.184,71	x	x	x
163000			680300	Planmäßige Abschreibung - Gebäude und Bauten	1.700,00	1.700,00	1.610,52	x	x	x
163000			680700	Planmäßige Abschreibung - Amts-, Betriebs- und Geschäftsausstattung	200,00	200,00	161,80	x	x	x
1	223	323	x	Transferaufwand (laufende Transfers und Kapitaltransfers) / Auszahlungen aus Transfers (ohne Kapitaltransfers)	83.800,00	70.200,00	179.465,52	67.300,00	53.200,00	44.980,96
2	2231	3231		Transferaufwand an Träger des öffentlichen Rechts / Transferzahlungen an Träger des öffentlichen Rechts	83.800,00	70.200,00	179.465,52	67.300,00	53.200,00	44.980,96
163000			754200	Lfd.Transferzahlg.an sonst.Träger d.ö.R.	67.300,00	53.200,00	44.980,96	67.300,00	53.200,00	44.980,96
163000			774000	Kap. Transferzahlungen an sonst.T.d.ö.R.	16.500,00	17.000,00	134.484,56	x	x	x
SU	22	32	x	Summe Aufwendungen / Summe Auszahlungen operative Gebarung	87.900,00	74.300,00	183.422,55	67.300,00	53.200,00	44.980,96
SA 0 / SA 1	SA0	SA1	x	(0) Nettoergebnis (21 - 22) / Saldo (1) Geldfluss aus der Operativen Gebarung (31 - 32)	-87.900,00	-74.300,00	-183.422,55	-67.300,00	-53.200,00	-44.980,96
SU	23	x	x	Summe Haushaltsrücklagen	0,00	0,00	0,00	x	x	x
SA 00	SA 00	x	x	Nettoergebnis nach Zuweisung und Entnahmen von Haushaltsrücklagen (SA 0 + / - SU23)	-87.900,00	-74.300,00	-183.422,55	x	x	x

Investive Gebarung										
SU	x	33	x	Summe Einzahlungen investive Gebarung	x	x	x	0,00	0,00	0,00
1	x	343	x	Auszahlungen aus Kapitaltransfers	x	x	x	16.500,00	17.000,00	134.484,56
2	x	3431		Kapitaltransferzahlungen an Träger des öffentlichen Rechts	x	x	x	16.500,00	17.000,00	134.484,56
163000			774000	Kap. Transferzahlungen an sonst.T.d.ö.R.	x	x	x	16.500,00	17.000,00	134.484,56
SU	x	34		Summe Auszahlungen investive Gebarung	x	x	x	16.500,00	17.000,00	134.484,56
SA2	x	SA2		Saldo (2) Geldfluss aus der Investiven Gebarung (33 - 34)	x	x	x	-16.500,00	-17.000,00	-134.484,56
SA3	x	SA3		Saldo (3) Nettofinanzierungssaldo (Saldo 1 + Saldo 2)	x	x	x	-83.800,00	-70.200,00	-179.465,52

Finanzierungstätigkeit										
SU	x	35		Summe Einzahlungen aus der Finanzierungstätigkeit	x	x	x	0,00	0,00	0,00
SU	x	36		Summe Auszahlungen aus der Finanzierungstätigkeit	x	x	x	0,00	0,00	0,00
SA4	x	SA4		Saldo (4) Geldfluss aus der Finanzierungstätigkeit (35 - 36)	x	x	x	0,00	0,00	0,00
SA5	x	SA5		Saldo (5) Geldfluss aus der voranschlagswirksamen Gebarung (Saldo 3 + Saldo 4)	x	x	x	-83.800,00	-70.200,00	-179.465,52

Ansatz 163100	MVAG Code	MVAG Code	Konto	Freiwillige Feuerwehren	Ergebnisvoranschlag			Finanzierungsvoranschlag			
					VA 2023	VA 2022	RA 2021	VA 2023	VA 2022	RA 2021	
Operative Gebarung											
SU	21	31	x	Summe Erträge / Summe Einzahlungen operative Gebarung		0,00	0,00	0,00	0,00	0,00	0,00
1	222	322	x	Sachaufwand (ohne Transferaufwand) / Auszahlungen aus Sachaufwand (ohne Transferaufwand)		1.000,00	1.000,00	911,99	0,00	0,00	0,00
2	2226	x		Nicht finanzierungswirksamer Sachaufwand / -		1.000,00	1.000,00	911,99	x	x	x
163100			680200	Planmäßige Abschreibung - Grundstückseinrichtungen und Infrastruktur		200,00	200,00	185,26	x	x	x
163100			680300	Planmäßige Abschreibung - Gebäude und Bauten		800,00	800,00	726,73	x	x	x
1	223	323	x	Transferaufwand (laufende Transfers und Kapitaltransfers) / Auszahlungen aus Transfers (ohne Kapitaltransfers)		44.300,00	33.100,00	28.177,50	21.300,00	19.100,00	19.965,96
2	2231	3231		Transferaufwand an Träger des öffentlichen Rechts / Transferzahlungen an Träger des öffentlichen Rechts		44.300,00	33.100,00	28.177,50	21.300,00	19.100,00	19.965,96
163100			754200	Lfd.Transferzahlg.an sonst.Träger d.ö.R.		21.300,00	19.100,00	19.965,96	21.300,00	19.100,00	19.965,96
163100			774000	Kap. Transferzahlungen an sonst.T.d.ö.R.		23.000,00	14.000,00	8.211,54	x	x	x
SU	22	32	x	Summe Aufwendungen / Summe Auszahlungen operative Gebarung		45.300,00	34.100,00	29.089,49	21.300,00	19.100,00	19.965,96
SA 0 / SA 1	SA0	SA1	x	(0) Nettoergebnis (21 - 22) / Saldo (1) Geldfluss aus der Operativen Gebarung (31 - 32)		-45.300,00	-34.100,00	-29.089,49	-21.300,00	-19.100,00	-19.965,96
SU	23	x	x	Summe Haushaltsrücklagen		0,00	0,00	0,00	x	x	x
SA 00	SA 00	x	x	Nettoergebnis nach Zuweisung und Entnahmen von Haushaltsrücklagen (SA 0 + / - SU23)		-45.300,00	-34.100,00	-29.089,49	x	x	x

Investive Gebarung											
SU	x	33	x	Summe Einzahlungen investive Gebarung		x	x	x	0,00	0,00	0,00
1	x	343	x	Auszahlungen aus Kapitaltransfers		x	x	x	23.000,00	14.000,00	8.211,54
2	x	3431		Kapitaltransferzahlungen an Träger des öffentlichen Rechts		x	x	x	23.000,00	14.000,00	8.211,54
163100			774000	Kap. Transferzahlungen an sonst.T.d.ö.R.		x	x	x	23.000,00	14.000,00	8.211,54
SU	x	34		Summe Auszahlungen investive Gebarung		x	x	x	23.000,00	14.000,00	8.211,54
SA2	x	SA2		Saldo (2) Geldfluss aus der Investiven Gebarung (33 - 34)		x	x	x	-23.000,00	-14.000,00	-8.211,54
SA3	x	SA3		Saldo (3) Nettofinanzierungssaldo (Saldo 1 + Saldo 2)		x	x	x	-44.300,00	-33.100,00	-28.177,50

Finanzierungstätigkeit											
SU	x	35		Summe Einzahlungen aus der Finanzierungstätigkeit		x	x	x	0,00	0,00	0,00
SU	x	36		Summe Auszahlungen aus der Finanzierungstätigkeit		x	x	x	0,00	0,00	0,00
SA4	x	SA4		Saldo (4) Geldfluss aus der Finanzierungstätigkeit (35 - 36)		x	x	x	0,00	0,00	0,00
SA5	x	SA5		Saldo (5) Geldfluss aus der voranschlagswirksamen Gebarung (Saldo 3 + Saldo 4)		x	x	x	-44.300,00	-33.100,00	-28.177,50

Ansatz 163200	MVAG Code	MVAG Code	Konto	Freiw. Feuerwehr - Kalsdorf	Ergebnisvoranschlag			Finanzierungsvoranschlag			
					VA 2023	VA 2022	RA 2021	VA 2023	VA 2022	RA 2021	
Operative Gebarung											
SU	21	31	x	Summe Erträge / Summe Einzahlungen operative Gebarung		0,00	0,00	0,00	0,00	0,00	0,00
1	222	322	x	Sachaufwand (ohne Transferaufwand) / Auszahlungen aus Sachaufwand (ohne Transferaufwand)		1.600,00	1.600,00	1.461,55	0,00	0,00	0,00
2	2226	x		Nicht finanzierungswirksamer Sachaufwand / -		1.600,00	1.600,00	1.461,55	x	x	x
163200				680200	Planmäßige Abschreibung - Grundstückseinrichtungen und Infrastruktur	1.100,00	1.100,00	1.025,51	x	x	x
163200				680300	Planmäßige Abschreibung - Gebäude und Bauten	500,00	500,00	436,04	x	x	x
1	223	323	x	Transferaufwand (laufende Transfers und Kapitaltransfers) / Auszahlungen aus Transfers (ohne Kapitaltransfers)		28.200,00	32.000,00	19.975,96	21.200,00	20.000,00	19.975,96
2	2231	3231		Transferaufwand an Träger des öffentlichen Rechts / Transferzahlungen an Träger des öffentlichen Rechts		28.200,00	32.000,00	19.975,96	21.200,00	20.000,00	19.975,96
163200				754200	Lfd.Transferzahlg.an onst.Träger d.ö.R.	21.200,00	20.000,00	19.975,96	21.200,00	20.000,00	19.975,96
163200				774000	Kap. Transferzahlungen an onst.T.d.ö.R.	7.000,00	12.000,00	0,00	x	x	x
SU	22	32	x	Summe Aufwendungen / Summe Auszahlungen operative Gebarung		29.800,00	33.600,00	21.437,51	21.200,00	20.000,00	19.975,96
SA 0 / SA 1	SA0	SA1	x	(0) Nettoergebnis (21 - 22) / Saldo (1) Geldfluss aus der Operativen Gebarung (31 - 32)		-29.800,00	-33.600,00	-21.437,51	-21.200,00	-20.000,00	-19.975,96
SU	23	x	x	Summe Haushaltsrücklagen		0,00	0,00	0,00	x	x	x
SA 00	SA 00	x	x	Nettoergebnis nach Zuweisung und Entnahmen von Haushaltsrücklagen (SA 0 + / - SU23)		-29.800,00	-33.600,00	-21.437,51	x	x	x

Investive Gebarung											
SU	x	33	x	Summe Einzahlungen investive Gebarung		x	x	x	0,00	0,00	0,00
1	x	343	x	Auszahlungen aus Kapitaltransfers		x	x	x	7.000,00	12.000,00	0,00
2	x	3431		Kapitaltransferzahlungen an Träger des öffentlichen Rechts		x	x	x	7.000,00	12.000,00	0,00
163200				774000	Kap. Transferzahlungen an onst.T.d.ö.R.	x	x	x	7.000,00	12.000,00	0,00
SU	x	34		Summe Auszahlungen investive Gebarung		x	x	x	7.000,00	12.000,00	0,00
SA2	x	SA2		Saldo (2) Geldfluss aus der Investiven Gebarung (33 - 34)		x	x	x	-7.000,00	-12.000,00	0,00
SA3	x	SA3		Saldo (3) Nettofinanzierungssaldo (Saldo 1 + Saldo 2)		x	x	x	-28.200,00	-32.000,00	-19.975,96

Finanzierungstätigkeit											
SU	x	35		Summe Einzahlungen aus der Finanzierungstätigkeit		x	x	x	0,00	0,00	0,00
SU	x	36		Summe Auszahlungen aus der Finanzierungstätigkeit		x	x	x	0,00	0,00	0,00
SA4	x	SA4		Saldo (4) Geldfluss aus der Finanzierungstätigkeit (35 - 36)		x	x	x	0,00	0,00	0,00
SA5	x	SA5		Saldo (5) Geldfluss aus der voranschlagswirksamen Gebarung (Saldo 3 + Saldo 4)		x	x	x	-28.200,00	-32.000,00	-19.975,96

Ansatz 163300	MVAG Code	MVAG Code	Konto	Freiw.Feuerwehr Hochenegg	Ergebnisvoranschlag			Finanzierungsvoranschlag			
					VA 2023	VA 2022	RA 2021	VA 2023	VA 2022	RA 2021	
Operative Gebarung											
SU	21	31	x	Summe Erträge / Summe Einzahlungen operative Gebarung		0,00	0,00	0,00	0,00	0,00	0,00
1	222	322	x	Sachaufwand (ohne Transferaufwand) / Auszahlungen aus Sachaufwand (ohne Transferaufwand)		39.000,00	39.700,00	31.175,35	20.500,00	21.200,00	12.829,07
2	2221	3221		Gebrauchs- und Verbrauchsgüter, Handelswaren / Auszahlungen für Gebrauchs- und Verbrauchsgüter, Handelswaren		6.000,00	3.000,00	6.787,36	6.000,00	3.000,00	6.787,36
163300			451000	Brennstoffe		6.000,00	3.000,00	6.787,36	6.000,00	3.000,00	6.787,36
2	2222	3222		Verwaltungs- und Betriebsaufwand / Auszahlungen für Verwaltungs- und Betriebsaufwand		9.300,00	4.200,00	3.940,30	9.300,00	4.200,00	3.940,30
163300			600000	Strom		7.200,00	2.100,00	2.055,30	7.200,00	2.100,00	2.055,30
163300			670000	Versicherungen		2.100,00	2.100,00	1.885,00	2.100,00	2.100,00	1.885,00
2	2223	3223		Leasing und Mietaufwand / Auszahlungen für Leasing und Mietaufwand		3.200,00	12.500,00	0,00	3.200,00	12.500,00	0,00
163300			705000	Operating Leasing		3.200,00	12.500,00	0,00	3.200,00	12.500,00	0,00
2	2225	3225		Sonstiger Sachaufwand / Sonstige Auszahlungen aus Sachaufwand		2.000,00	1.500,00	2.101,41	2.000,00	1.500,00	2.101,41
163300			710000	Öffentliche Abgaben - Ausgaben		1.500,00	1.300,00	1.348,60	1.500,00	1.300,00	1.348,60
163300			728000	Entgelte für sonstige Leistungen		500,00	200,00	752,81	500,00	200,00	752,81
2	2226	x		Nicht finanzierungswirksamer Sachaufwand / -		18.500,00	18.500,00	18.346,28	x	x	x
163300			680200	Planmäßige Abschreibung - Grundstückseinrichtungen und Infrastruktur		2.300,00	2.300,00	2.210,18	x	x	x
163300			680300	Planmäßige Abschreibung - Gebäude und Bauten		16.200,00	16.200,00	16.136,10	x	x	x
1	223	323	x	Transferaufwand (laufende Transfers und Kapitaltransfers) / Auszahlungen aus Transfers (ohne Kapitaltransfers)		41.800,00	40.000,00	214.860,87	24.800,00	23.000,00	22.000,00
2	2231	3231		Transferaufwand an Träger des öffentlichen Rechts / Transferzahlungen an Träger des öffentlichen Rechts		41.800,00	40.000,00	214.860,87	24.800,00	23.000,00	22.000,00
163300			754200	Laufende Transferzahlungen an sonstige Träger des öffentlich		24.800,00	23.000,00	22.000,00	24.800,00	23.000,00	22.000,00
163300			774000	Kapitaltransferzahlungen an sonstige Träger des öffentlichen		17.000,00	17.000,00	192.860,87	x	x	x
SU	22	32	x	Summe Aufwendungen / Summe Auszahlungen operative Gebarung		80.800,00	79.700,00	246.036,22	45.300,00	44.200,00	34.829,07
SA 0 / SA 1	SA0	SA1	x	(0) Nettoergebnis (21 - 22) / Saldo (1) Geldfluss aus der Operativen Gebarung (31 - 32)		-80.800,00	-79.700,00	-246.036,22	-45.300,00	-44.200,00	-34.829,07
SU	23	x	x	Summe Haushaltsrücklagen		0,00	0,00	0,00	x	x	x
SA 00	SA 00	x	x	Nettoergebnis nach Zuweisung und Entnahmen von Haushaltsrücklagen (SA 0 + / - SU23)		-80.800,00	-79.700,00	-246.036,22	x	x	x

Investive Gebarung											
SU	x	33	x	Summe Einzahlungen investive Gebarung		x	x	x	0,00	0,00	0,00
1	x	343	x	Auszahlungen aus Kapitaltransfers		x	x	x	17.000,00	17.000,00	192.860,87
2	x	3431		Kapitaltransferzahlungen an Träger des öffentlichen Rechts		x	x	x	17.000,00	17.000,00	192.860,87
163300			774000	Kapitaltransferzahlungen an sonstige Träger des öffentlichen		x	x	x	17.000,00	17.000,00	192.860,87
SU	x	34		Summe Auszahlungen investive Gebarung		x	x	x	17.000,00	17.000,00	192.860,87

Ansatz 163300	MVAG Code	MVAG Code	Konto	Freiw.Feuerwehr Hochenegg	Ergebnisvoranschlag			Finanzierungsvoranschlag		
					VA 2023	VA 2022	RA 2021	VA 2023	VA 2022	RA 2021
SA2	x	SA2		Saldo (2) Geldfluss aus der Investiven Gebarung (33 - 34)	x	x	x	-17.000,00	-17.000,00	-192.860,87
SA3	x	SA3		Saldo (3) Nettofinanzierungssaldo (Saldo 1 + Saldo 2)	x	x	x	-62.300,00	-61.200,00	-227.689,94

Finanzierungstätigkeit										
SU	x	35		Summe Einzahlungen aus der Finanzierungstätigkeit	x	x	x	0,00	0,00	0,00
SU	x	36		Summe Auszahlungen aus der Finanzierungstätigkeit	x	x	x	0,00	0,00	0,00
SA4	x	SA4		Saldo (4) Geldfluss aus der Finanzierungstätigkeit (35 - 36)	x	x	x	0,00	0,00	0,00
SA5	x	SA5		Saldo (5) Geldfluss aus der voranschlagswirksamen Gebarung (Saldo 3 + Saldo 4)	x	x	x	-62.300,00	-61.200,00	-227.689,94

Abschnitt 18	MVAG Code	MVAG Code	Konto	Landesverteidigung	Ergebnisvoranschlag			Finanzierungsvoranschlag		
					VA 2023	VA 2022	RA 2021	VA 2023	VA 2022	RA 2021
Abschnitt 18	SA 0 / SA 1	SA 0 / SA 1		(0) Nettoergebnis (21 - 22) / Saldo (1) Geldfluss aus der Operativen Gebarung (31 - 32)	-400,00	-400,00	-377,50	-400,00	-400,00	-377,50
Abschnitt 18	SA 00	SA 00		Nettoergebnis nach Zuweisung und Entnahmen von Haushaltsrücklagen (SA 0 + / - SU23)	-400,00	-400,00	-377,50	x	x	x
Abschnitt 18	SA 2	SA 2		Saldo (2) Geldfluss aus der Investiven Gebarung (33 - 34)	x	x	x	0,00	0,00	0,00
Abschnitt 18	SA 3	SA 3		Saldo (3) Nettofinanzierungssaldo (Saldo 1 + Saldo 2)	x	x	x	-400,00	-400,00	-377,50
Abschnitt 18	SA 4	SA 4		Saldo (4) Geldfluss aus der Finanzierungstätigkeit (35 - 36)	x	x	x	0,00	0,00	0,00
Abschnitt 18	SA 5	SA 5		Saldo (5) Geldfluss aus der voranschlagswirksamen Gebarung (Saldo 3 + Saldo 4)	x	x	x	-400,00	-400,00	-377,50

Unterabschnitt 180	MVAG Code	MVAG Code	Konto	Zivilschutz	Ergebnisvoranschlag			Finanzierungsvoranschlag		
					VA 2023	VA 2022	RA 2021	VA 2023	VA 2022	RA 2021
Unterabschnitt 180	SA 0 / SA 1	SA 0 / SA 1		(0) Nettoergebnis (21 - 22) / Saldo (1) Geldfluss aus der Operativen Gebarung (31 - 32)	-400,00	-400,00	-377,50	-400,00	-400,00	-377,50
Unterabschnitt 180	SA 00	SA 00		Nettoergebnis nach Zuweisung und Entnahmen von Haushaltsrücklagen (SA 0 + / - SU23)	-400,00	-400,00	-377,50	x	x	x
Unterabschnitt 180	SA 2	SA 2		Saldo (2) Geldfluss aus der Investiven Gebarung (33 - 34)	x	x	x	0,00	0,00	0,00
Unterabschnitt 180	SA 3	SA 3		Saldo (3) Nettofinanzierungssaldo (Saldo 1 + Saldo 2)	x	x	x	-400,00	-400,00	-377,50
Unterabschnitt 180	SA 4	SA 4		Saldo (4) Geldfluss aus der Finanzierungstätigkeit (35 - 36)	x	x	x	0,00	0,00	0,00
Unterabschnitt 180	SA 5	SA 5		Saldo (5) Geldfluss aus der voranschlagswirksamen Gebarung (Saldo 3 + Saldo 4)	x	x	x	-400,00	-400,00	-377,50

Ansatz 180000	MVAG Code	MVAG Code	Konto	Zivilschutz	Ergebnisvoranschlag			Finanzierungsvoranschlag			
					VA 2023	VA 2022	RA 2021	VA 2023	VA 2022	RA 2021	
Operative Gebarung											
SU	21	31	x	Summe Erträge / Summe Einzahlungen operative Gebarung		0,00	0,00	0,00	0,00	0,00	0,00
1	222	322	x	Sachaufwand (ohne Transferaufwand) / Auszahlungen aus Sachaufwand (ohne Transferaufwand)		400,00	400,00	377,50	400,00	400,00	377,50
2	2225	3225		Sonstiger Sachaufwand / Sonstige Auszahlungen aus Sachaufwand		400,00	400,00	377,50	400,00	400,00	377,50
180000			726000	Mitgliedsbeiträge an Institutionen (Inl)		400,00	400,00	377,50	400,00	400,00	377,50
SU	22	32	x	Summe Aufwendungen / Summe Auszahlungen operative Gebarung		400,00	400,00	377,50	400,00	400,00	377,50
SA 0 / SA 1	SA0	SA1	x	(0) Nettoergebnis (21 - 22) / Saldo (1) Geldfluss aus der Operativen Gebarung (31 - 32)		-400,00	-400,00	-377,50	-400,00	-400,00	-377,50
SU	23	x	x	Summe Haushaltsrücklagen		0,00	0,00	0,00	x	x	x
SA 00	SA 00	x	x	Nettoergebnis nach Zuweisung und Entnahmen von Haushaltsrücklagen (SA 0 + / - SU23)		-400,00	-400,00	-377,50	x	x	x

Investive Gebarung											
SU	x	33	x	Summe Einzahlungen investive Gebarung		x	x	x	0,00	0,00	0,00
SU	x	34		Summe Auszahlungen investive Gebarung		x	x	x	0,00	0,00	0,00
SA2	x	SA2		Saldo (2) Geldfluss aus der Investiven Gebarung (33 - 34)		x	x	x	0,00	0,00	0,00
SA3	x	SA3		Saldo (3) Nettofinanzierungssaldo (Saldo 1 + Saldo 2)		x	x	x	-400,00	-400,00	-377,50

Finanzierungstätigkeit											
SU	x	35		Summe Einzahlungen aus der Finanzierungstätigkeit		x	x	x	0,00	0,00	0,00
SU	x	36		Summe Auszahlungen aus der Finanzierungstätigkeit		x	x	x	0,00	0,00	0,00
SA4	x	SA4		Saldo (4) Geldfluss aus der Finanzierungstätigkeit (35 - 36)		x	x	x	0,00	0,00	0,00
SA5	x	SA5		Saldo (5) Geldfluss aus der voranschlagswirksamen Gebarung (Saldo 3 + Saldo 4)		x	x	x	-400,00	-400,00	-377,50

Gruppe 2	MVAG Code	MVAG Code	Konto	Unterricht, Erziehung, Sport und Wissenschaft	Ergebnisvoranschlag			Finanzierungsvoranschlag		
					VA 2023	VA 2022	RA 2021	VA 2023	VA 2022	RA 2021
Gruppe 2	SA 0 / SA 1	SA 0 / SA 1		(0) Nettoergebnis (21 - 22) / Saldo (1) Geldfluss aus der Operativen Gebarung (31 - 32)	-1.294.700,00	-515.200,00	-1.112.878,43	-1.170.100,00	-383.900,00	-983.782,09
Gruppe 2	SA 00	SA 00		Nettoergebnis nach Zuweisung und Entnahmen von Haushaltsrücklagen (SA 0 + / - SU23)	-1.356.600,00	-515.200,00	-1.094.726,23	x	x	x
Gruppe 2	SA 2	SA 2		Saldo (2) Geldfluss aus der Investiven Gebarung (33 - 34)	x	x	x	94.400,00	-704.000,00	-38.960,97
Gruppe 2	SA 3	SA 3		Saldo (3) Nettofinanzierungssaldo (Saldo 1 + Saldo 2)	x	x	x	-1.075.700,00	-1.087.900,00	-1.022.743,06
Gruppe 2	SA 4	SA 4		Saldo (4) Geldfluss aus der Finanzierungstätigkeit (35 - 36)	x	x	x	-60.100,00	-59.700,00	-57.290,47
Gruppe 2	SA 5	SA 5		Saldo (5) Geldfluss aus der voranschlagswirksamen Gebarung (Saldo 3 + Saldo 4)	x	x	x	-1.135.800,00	-1.147.600,00	-1.080.033,53

Abschnitt 21	MVAG Code	MVAG Code	Konto	Allgemeinbildender Unterricht	Ergebnisvoranschlag			Finanzierungsvoranschlag		
					VA 2023	VA 2022	RA 2021	VA 2023	VA 2022	RA 2021
Abschnitt 21	SA 0 / SA 1	SA 0 / SA 1		(0) Nettoergebnis (21 - 22) / Saldo (1) Geldfluss aus der Operativen Gebarung (31 - 32)	-609.900,00	-569.800,00	-613.314,86	-516.200,00	-469.000,00	-513.661,05
Abschnitt 21	SA 00	SA 00		Nettoergebnis nach Zuweisung und Entnahmen von Haushaltsrücklagen (SA 0 + / - SU23)	-596.600,00	-569.800,00	-599.977,66	x	x	x
Abschnitt 21	SA 2	SA 2		Saldo (2) Geldfluss aus der Investiven Gebarung (33 - 34)	x	x	x	-37.100,00	-34.000,00	-28.182,47
Abschnitt 21	SA 3	SA 3		Saldo (3) Nettofinanzierungssaldo (Saldo 1 + Saldo 2)	x	x	x	-553.300,00	-503.000,00	-541.843,52
Abschnitt 21	SA 4	SA 4		Saldo (4) Geldfluss aus der Finanzierungstätigkeit (35 - 36)	x	x	x	-26.100,00	-26.100,00	-23.904,68
Abschnitt 21	SA 5	SA 5		Saldo (5) Geldfluss aus der voranschlagswirksamen Gebarung (Saldo 3 + Saldo 4)	x	x	x	-579.400,00	-529.100,00	-565.748,20

Unterabschnitt 211	MVAG Code	MVAG Code	Konto	Volksschule	Ergebnisvoranschlag			Finanzierungsvoranschlag		
					VA 2023	VA 2022	RA 2021	VA 2023	VA 2022	RA 2021
Unterabschnitt 211	SA 0 / SA 1	SA 0 / SA 1		(0) Nettoergebnis (21 - 22) / Saldo (1) Geldfluss aus der Operativen Gebarung (31 - 32)	-266.900,00	-250.000,00	-261.519,59	-233.900,00	-213.400,00	-226.531,69
Unterabschnitt 211	SA 00	SA 00		Nettoergebnis nach Zuweisung und Entnahmen von Haushaltsrücklagen (SA 0 + / - SU23)	-262.500,00	-250.000,00	-257.071,59	x	x	x
Unterabschnitt 211	SA 2	SA 2		Saldo (2) Geldfluss aus der Investiven Gebarung (33 - 34)	x	x	x	-10.100,00	-14.000,00	-14.351,01
Unterabschnitt 211	SA 3	SA 3		Saldo (3) Nettofinanzierungssaldo (Saldo 1 + Saldo 2)	x	x	x	-244.000,00	-227.400,00	-240.882,70
Unterabschnitt 211	SA 4	SA 4		Saldo (4) Geldfluss aus der Finanzierungstätigkeit (35 - 36)	x	x	x	0,00	0,00	0,00
Unterabschnitt 211	SA 5	SA 5		Saldo (5) Geldfluss aus der voranschlagswirksamen Gebarung (Saldo 3 + Saldo 4)	x	x	x	-244.000,00	-227.400,00	-240.882,70

Ansatz 211000	MVAG Code	MVAG Code	Konto	Volksschule Ilz	Ergebnisvoranschlag			Finanzierungsvoranschlag		
					VA 2023	VA 2022	RA 2021	VA 2023	VA 2022	RA 2021
Operative Gebarung										
1	211	311	x	Erträge aus der operativen Verwaltungstätigkeit / Einzahlungen aus der operativen Verwaltungstätigkeit	77.600,00	65.700,00	50.661,40	77.600,00	65.700,00	50.661,40
2	2114	3114		Erträge aus Leistungen / Einzahlungen aus Leistungen	17.300,00	17.700,00	20.265,43	17.300,00	17.700,00	20.265,43
211000			816000	Kostenbeiträge (Kostensätze) für sonstige Leistungen	17.300,00	17.700,00	20.265,43	17.300,00	17.700,00	20.265,43
2	2116	3116		Erträge aus Veräußerung und sonstige Erträge / Einzahlungen aus Veräußerung von geringwertigen Wirtschaftsgütern (GWG) und sonstige Einzahlungen	60.300,00	48.000,00	30.395,97	60.300,00	48.000,00	30.395,97
211000			828000	Rückersätze von Aufwendungen	23.200,00	22.000,00	7.853,17	23.200,00	22.000,00	7.853,17
211000			829000	Sonstige Einnahmen	33.400,00	14.000,00	22.542,80	33.400,00	14.000,00	22.542,80
211000			829900	Sonstige Erträge - Verrechnung zwischen operativer Gebarung und Projekten	3.700,00	12.000,00	0,00	3.700,00	12.000,00	0,00
SU	21	31	x	Summe Erträge / Summe Einzahlungen operative Gebarung	77.600,00	65.700,00	50.661,40	77.600,00	65.700,00	50.661,40
1	221	321	x	Personalaufwand / Auszahlungen aus Personalaufwand	107.600,00	91.000,00	85.148,07	107.600,00	91.000,00	85.148,07
2	2211	3211		Personalaufwand (Bezüge, Nebengeb., Mehrleistungen) / Auszahlungen für Personalaufwand (Bezüge, Nebengebühren und Mehrleistungsvergütungen)	90.900,00	72.500,00	70.203,04	90.900,00	72.500,00	70.203,04
211000			510000	Vertragsbedienstete der Verwaltung	17.900,00	16.700,00	16.122,18	17.900,00	16.700,00	16.122,18
211000			511000	Geldbezüge - VB in handwerkli.Verwendung	51.700,00	53.700,00	52.969,07	51.700,00	53.700,00	52.969,07
211000			511100	Abfertigung	19.000,00	0,00	0,00	19.000,00	0,00	0,00
211000			523000	Geldbezüge - Arbeiter nicht ganzj.besch.	700,00	1.000,00	0,00	700,00	1.000,00	0,00
211000			565000	Mehrlleistungsvergütungen	1.600,00	1.100,00	1.111,79	1.600,00	1.100,00	1.111,79
2	2212	3212		Gesetzlicher und freiwilliger Sozialaufwand / Auszahlungen für gesetzliche und freiwillige Sozialaufwendungen	16.700,00	18.500,00	14.945,03	16.700,00	18.500,00	14.945,03
211000			580000	DGB zum Ausgleichsfonds für Familienb.	2.800,00	3.100,00	2.335,64	2.800,00	3.100,00	2.335,64
211000			582000	Sonstige Dienstgeberbeiträge zur sozialen Sicherheit	13.300,00	14.900,00	11.980,39	13.300,00	14.900,00	11.980,39
211000			590000	Freiwillige Sozialleistungen	600,00	500,00	629,00	600,00	500,00	629,00
1	222	322	x	Sachaufwand (ohne Transferaufwand) / Auszahlungen aus Sachaufwand (ohne Transferaufwand)	98.200,00	97.400,00	108.378,98	82.400,00	77.400,00	89.756,49
2	2221	3221		Gebrauchs- und Verbrauchsgüter, Handelswaren / Auszahlungen für Gebrauchs- und Verbrauchsgüter, Handelswaren	20.500,00	18.800,00	19.843,94	20.500,00	18.800,00	20.266,72
211000			400000	Geringwertige Wirtschaftsgüter	2.000,00	2.000,00	1.598,28	2.000,00	2.000,00	1.625,78
211000			400001	Lehrmittel Preis unter Euro 400	3.500,00	1.000,00	1.794,91	3.500,00	1.000,00	1.794,91
211000			451000	Brennstoffe	7.000,00	7.000,00	7.000,00	7.000,00	7.000,00	7.000,00
211000			454000	Reinigungsmittel	3.500,00	4.100,00	4.306,14	3.500,00	4.100,00	4.306,14
211000			456000	Schreib-, Zeichen- und sonst. Büromittel	3.000,00	3.000,00	4.301,51	3.000,00	3.000,00	4.696,79
211000			457000	Druckwerke	800,00	700,00	491,01	800,00	700,00	491,01
211000			457001	Druckwerke Lehrer- u. Schülerbücherei	400,00	500,00	352,09	400,00	500,00	352,09

Ansatz 211000	MVAG Code	MVAG Code	Konto	Volksschule Ilz	Ergebnisvoranschlag			Finanzierungsvoranschlag		
					VA 2023	VA 2022	RA 2021	VA 2023	VA 2022	RA 2021
211000			458000	Mittel zur ärztlichen Betreuung etc.	300,00	500,00	0,00	300,00	500,00	0,00
2	2222	3222		Verwaltungs- und Betriebsaufwand / Auszahlungen für Verwaltungs- und Betriebsaufwand	13.800,00	10.700,00	7.004,74	13.800,00	10.700,00	7.115,88
211000			600000	Strom	5.700,00	2.600,00	1.614,86	5.700,00	2.600,00	1.614,86
211000			630000	Postdienste	100,00	100,00	50,19	100,00	100,00	50,19
211000			631000	Telekommunikationsdienste	3.000,00	3.000,00	914,69	3.000,00	3.000,00	1.025,83
211000			670000	Versicherungen	5.000,00	5.000,00	4.425,00	5.000,00	5.000,00	4.425,00
2	2224	3224		Instandhaltung / Auszahlungen für Instandhaltung	5.300,00	8.300,00	20.525,17	5.300,00	8.300,00	22.518,41
211000			610000	Instandhaltung von Grund und Boden	100,00	100,00	0,00	100,00	100,00	0,00
211000			614000	Instandhaltung von Gebäuden	2.000,00	2.000,00	18.056,73	2.000,00	2.000,00	20.049,97
211000			616000	Instandhaltung von Maschinen und Anlagen	2.000,00	2.000,00	2.363,68	2.000,00	2.000,00	2.363,68
211000			618000	Instandhaltung Einrichtungsgegenstände	200,00	200,00	104,76	200,00	200,00	104,76
211000			618001	Instandhaltung Lehrmittel, Sportgeräte	1.000,00	4.000,00	0,00	1.000,00	4.000,00	0,00
2	2225	3225		Sonstiger Sachaufwand / Sonstige Auszahlungen aus Sachaufwand	42.800,00	39.600,00	39.855,48	42.800,00	39.600,00	39.855,48
211000			710000	Öffentliche Abgaben, ohne Gebühr gem. FAG	4.000,00	3.900,00	4.774,20	4.000,00	3.900,00	4.774,20
211000			724000	Reisegebühren	200,00	200,00	120,00	200,00	200,00	120,00
211000			728000	Entgelte für sonstige Leistungen	6.800,00	5.000,00	4.281,84	6.800,00	5.000,00	4.281,84
211000			728100	Entgelte für Busfahrten	25.000,00	23.000,00	25.800,20	25.000,00	23.000,00	25.800,20
211000			729000	Sonstige Ausgaben	6.800,00	7.500,00	4.879,24	6.800,00	7.500,00	4.879,24
2	2226	x		Nicht finanzierungswirksamer Sachaufwand / -	15.800,00	20.000,00	21.149,65	x	x	x
211000			680700	Planmäßige Abschreibung - Amts-, Betriebs- und Geschäftsausstattung	15.800,00	20.000,00	21.149,65	x	x	x
1	223	323	x	Transferaufwand (laufende Transfers und Kapitaltransfers) / Auszahlungen aus Transfers (ohne Kapitaltransfers)	31.700,00	18.400,00	30.561,96	31.700,00	18.400,00	30.561,96
2	2231	3231		Transferaufwand an Träger des öffentlichen Rechts / Transferzahlungen an Träger des öffentlichen Rechts	31.700,00	18.400,00	30.561,96	31.700,00	18.400,00	30.561,96
211000			751000	Lfd. Transferzahlg. an Länder/Landesfonds	9.100,00	9.800,00	9.500,00	9.100,00	9.800,00	9.500,00
211000			754000	Entgelte f. sonst. Leistungen Nachmittagsbetr.	22.600,00	8.600,00	21.061,96	22.600,00	8.600,00	21.061,96
SU	22	32	x	Summe Aufwendungen / Summe Auszahlungen operative Gebarung	237.500,00	206.800,00	224.089,01	221.700,00	186.800,00	205.466,52
SA 0 / SA 1	SA0	SA1	x	(0) Nettoergebnis (21 - 22) / Saldo (1) Geldfluss aus der Operativen Gebarung (31 - 32)	-159.900,00	-141.100,00	-173.427,61	-144.100,00	-121.100,00	-154.805,12
1	230	x	x	Entnahmen von Haushaltsrücklagen	3.800,00	0,00	3.800,00	x	x	x
2	2301	x		Entnahmen von Haushaltsrücklagen	3.800,00	0,00	3.800,00	x	x	x
211000			894200	Entnahmen von zweckgebundenen Haushaltsrücklagen	3.800,00	0,00	3.800,00	x	x	x
SU	23	x	x	Summe Haushaltsrücklagen	3.800,00	0,00	3.800,00	x	x	x
SA 00	SA 00	x	x	Nettoergebnis nach Zuweisung und Entnahmen von Haushaltsrücklagen (SA 0 + / - SU23)	-156.100,00	-141.100,00	-169.627,61	x	x	x

Ansatz 211000	MVAG Code	MVAG Code	Konto	Volksschule Ilz	Ergebnisvoranschlag			Finanzierungsvoranschlag		
					VA 2023	VA 2022	RA 2021	VA 2023	VA 2022	RA 2021
Investive Gebarung										
SU	x	33	x	Summe Einzahlungen investive Gebarung	x	x	x	0,00	0,00	0,00
1	x	341	x	Auszahlungen aus der Investitionstätigkeit	x	x	x	3.700,00	12.000,00	14.351,01
2	x	3415		Auszahlungen für den Erwerb von Amts-, Betriebs- und Geschäftsaustattung	x	x	x	3.700,00	12.000,00	14.351,01
211000			042000	Amtsausstattung	x	x	x	3.700,00	12.000,00	14.351,01
SU	x	34		Summe Auszahlungen investive Gebarung	x	x	x	3.700,00	12.000,00	14.351,01
SA2	x	SA2		Saldo (2) Geldfluss aus der Investiven Gebarung (33 - 34)	x	x	x	-3.700,00	-12.000,00	-14.351,01
SA3	x	SA3		Saldo (3) Nettofinanzierungssaldo (Saldo 1 + Saldo 2)	x	x	x	-147.800,00	-133.100,00	-169.156,13

Finanzierungstätigkeit										
SU	x	35		Summe Einzahlungen aus der Finanzierungstätigkeit	x	x	x	0,00	0,00	0,00
SU	x	36		Summe Auszahlungen aus der Finanzierungstätigkeit	x	x	x	0,00	0,00	0,00
SA4	x	SA4		Saldo (4) Geldfluss aus der Finanzierungstätigkeit (35 - 36)	x	x	x	0,00	0,00	0,00
SA5	x	SA5		Saldo (5) Geldfluss aus der voranschlagswirksamen Gebarung (Saldo 3 + Saldo 4)	x	x	x	-147.800,00	-133.100,00	-169.156,13

Ansatz 211100	MVAG Code	MVAG Code	Konto	Volksschule Nestelbach	Ergebnisvoranschlag			Finanzierungsvoranschlag		
					VA 2023	VA 2022	RA 2021	VA 2023	VA 2022	RA 2021
Operative Gebarung										
1	211	311	x	Erträge aus der operativen Verwaltungstätigkeit / Einzahlungen aus der operativen Verwaltungstätigkeit	10.000,00	13.000,00	10.859,80	10.000,00	13.000,00	10.859,80
2	2114	3114		Erträge aus Leistungen / Einzahlungen aus Leistungen	3.600,00	0,00	0,00	3.600,00	0,00	0,00
211100			816001	Gastschulbeiträge	3.600,00	0,00	0,00	3.600,00	0,00	0,00
2	2116	3116		Erträge aus Veräußerung und sonstige Erträge / Einzahlungen aus Veräußerung von geringwertigen Wirtschaftsgütern (GWG) und sonstige Einzahlungen	6.400,00	13.000,00	10.859,80	6.400,00	13.000,00	10.859,80
211100			828000	Rückersätze von Ausgaben	0,00	11.000,00	10.859,80	0,00	11.000,00	10.859,80
211100			829900	Sonstige Erträge - Verrechnung zwischen operativer Gebarung und Projekten	6.400,00	2.000,00	0,00	6.400,00	2.000,00	0,00
SU	21	31	x	Summe Erträge / Summe Einzahlungen operative Gebarung	10.000,00	13.000,00	10.859,80	10.000,00	13.000,00	10.859,80
1	221	321	x	Personalaufwand / Auszahlungen aus Personalaufwand	42.500,00	47.300,00	44.718,80	42.500,00	47.300,00	44.718,80
2	2211	3211		Personalaufwand (Bezüge, Nebengeb., Mehrleistungen) / Auszahlungen für Personalaufwand (Bezüge, Nebengebühren und Mehrleistungsvergütungen)	33.000,00	38.200,00	36.130,40	33.000,00	38.200,00	36.130,40
211100			510000	Vertragsbedienstete der Verwaltung	0,00	8.300,00	7.859,36	0,00	8.300,00	7.859,36
211100			511000	Vertragsbedienstete in handwerklicher Verwendung	31.800,00	28.700,00	28.271,04	31.800,00	28.700,00	28.271,04
211100			523000	Arbeiter nicht ganzjährig beschäftigt	500,00	500,00	0,00	500,00	500,00	0,00
211100			565000	Mehrlleistungsvergütungen	700,00	700,00	0,00	700,00	700,00	0,00
2	2212	3212		Gesetzlicher und freiwilliger Sozialaufwand / Auszahlungen für gesetzliche und freiwillige Sozialaufwendungen	9.500,00	9.100,00	8.588,40	9.500,00	9.100,00	8.588,40
211100			580000	Dienstgeberbeiträge zum Ausgleichsfonds für Familienbeihilfe	1.600,00	1.500,00	1.392,66	1.600,00	1.500,00	1.392,66
211100			582000	Sonstige Dienstgeberbeiträge zur sozialen Sicherheit	7.800,00	7.500,00	7.195,74	7.800,00	7.500,00	7.195,74
211100			590000	Freiwillige Sozialleistungen (nur Barleistungen)	100,00	100,00	0,00	100,00	100,00	0,00
1	222	322	x	Sachaufwand (ohne Transferaufwand) / Auszahlungen aus Sachaufwand (ohne Transferaufwand)	61.700,00	61.200,00	42.062,68	44.500,00	44.600,00	25.697,27
2	2221	3221		Gebrauchs- und Verbrauchsgüter, Handelswaren / Auszahlungen für Gebrauchs- und Verbrauchsgüter, Handelswaren	11.700,00	10.800,00	7.221,47	11.700,00	10.800,00	7.221,47
211100			400000	Geringwertige Wirtschaftsgüter des Anlagevermögens	700,00	700,00	87,98	700,00	700,00	87,98
211100			400001	Lehrmittel Preis unter Euro 400	700,00	700,00	924,00	700,00	700,00	924,00
211100			451000	Brennstoffe	6.300,00	5.500,00	2.807,19	6.300,00	5.500,00	2.807,19
211100			454000	Reinigungsmittel	2.200,00	2.200,00	2.265,59	2.200,00	2.200,00	2.265,59
211100			456000	Schreib-, Zeichen- und sonstige Büromittel	1.000,00	900,00	1.056,63	1.000,00	900,00	1.056,63
211100			457000	Druckwerke	500,00	500,00	80,08	500,00	500,00	80,08
211100			458000	Mittel zur ärztlichen Betreuung und Gesundheitsvorsorge	300,00	300,00	0,00	300,00	300,00	0,00
2	2222	3222		Verwaltungs- und Betriebsaufwand / Auszahlungen für Verwaltungs- und Betriebsaufwand	6.700,00	5.000,00	4.343,03	6.700,00	5.000,00	4.343,03
211100			600000	Strom	3.100,00	1.400,00	2.197,91	3.100,00	1.400,00	2.197,91

Ansatz 211100	MVAG Code	MVAG Code	Konto	Volksschule Nestelbach	Ergebnisvoranschlag			Finanzierungsvoranschlag		
					VA 2023	VA 2022	RA 2021	VA 2023	VA 2022	RA 2021
211100			630000	Postdienste	100,00	100,00	0,00	100,00	100,00	0,00
211100			631000	Telekommunikationsdienste	1.500,00	1.500,00	375,12	1.500,00	1.500,00	375,12
211100			670000	Versicherungen	2.000,00	2.000,00	1.770,00	2.000,00	2.000,00	1.770,00
2	2224	3224		Instandhaltung / Auszahlungen für Instandhaltung	13.100,00	11.800,00	2.993,16	13.100,00	11.800,00	3.592,20
211100			610000	Instandhaltung von Grund und Boden	1.000,00	1.000,00	0,00	1.000,00	1.000,00	0,00
211100			614000	Instandhaltung von Gebäuden	6.000,00	8.000,00	863,40	6.000,00	8.000,00	1.462,44
211100			616000	Instandhaltung von Maschinen und maschinellen Anlagen	6.000,00	2.700,00	2.099,76	6.000,00	2.700,00	2.099,76
211100			618000	Instandhaltung von sonstigen Anlagen	100,00	100,00	30,00	100,00	100,00	30,00
2	2225	3225		Sonstiger Sachaufwand / Sonstige Auszahlungen aus Sachaufwand	13.000,00	17.000,00	10.540,57	13.000,00	17.000,00	10.540,57
211100			710000	Öffentliche Abgaben - Ausgaben	2.000,00	2.000,00	1.851,30	2.000,00	2.000,00	1.851,30
211100			720000	Kostenbeiträge (Kostensätze) für Leistungen	3.500,00	3.500,00	2.053,40	3.500,00	3.500,00	2.053,40
211100			728000	Entgelte für sonstige Leistungen	2.000,00	3.000,00	1.523,58	2.000,00	3.000,00	1.523,58
211100			728100	Entgelte für Busfahrten	5.000,00	8.000,00	5.112,29	5.000,00	8.000,00	5.112,29
211100			729000	Sonstige Ausgaben	500,00	500,00	0,00	500,00	500,00	0,00
2	2226	x		Nicht finanzierungswirksamer Sachaufwand / -	17.200,00	16.600,00	16.964,45	x	x	x
211100			680300	Planmäßige Abschreibung - Gebäude und Bauten	12.900,00	12.900,00	12.805,38	x	x	x
211100			680700	Planmäßige Abschreibung - Amts-, Betriebs- und Geschäftsausstattung	4.300,00	3.700,00	4.159,07	x	x	x
1	223	323	x	Transferaufwand (laufende Transfers und Kapitaltransfers) / Auszahlungen aus Transfers (ohne Kapitaltransfers)	12.800,00	13.400,00	12.170,30	12.800,00	13.400,00	12.170,30
2	2231	3231		Transferaufwand an Träger des öffentlichen Rechts / Transferzahlungen an Träger des öffentlichen Rechts	12.800,00	13.400,00	12.170,30	12.800,00	13.400,00	12.170,30
211100			751000	Laufende Transferzahlungen an Länder und Landesfonds	4.200,00	4.800,00	3.900,00	4.200,00	4.800,00	3.900,00
211100			754000	Entgelte für sonstige Leist. Nachmittagsbetr.	8.600,00	8.600,00	8.270,30	8.600,00	8.600,00	8.270,30
SU	22	32	x	Summe Aufwendungen / Summe Auszahlungen operative Gebarung	117.000,00	121.900,00	98.951,78	99.800,00	105.300,00	82.586,37
SA 0 / SA 1	SA0	SA1	x	(0) Nettoergebnis (21 - 22) / Saldo (1) Geldfluss aus der Operativen Gebarung (31 - 32)	-107.000,00	-108.900,00	-88.091,98	-89.800,00	-92.300,00	-71.726,57
1	230	x	x	Entnahmen von Haushaltsrücklagen	600,00	0,00	648,00	x	x	x
2	2301	x		Entnahmen von Haushaltsrücklagen	600,00	0,00	648,00	x	x	x
211100			894200	Entnahmen von zweckgebundenen Haushaltsrücklagen	600,00	0,00	648,00	x	x	x
SU	23	x	x	Summe Haushaltsrücklagen	600,00	0,00	648,00	x	x	x
SA 00	SA 00	x	x	Nettoergebnis nach Zuweisung und Entnahmen von Haushaltsrücklagen (SA 0 + / - SU23)	-106.400,00	-108.900,00	-87.443,98	x	x	x

Investive Gebarung										
SU	x	33	x	Summe Einzahlungen investive Gebarung	x	x	x	0,00	0,00	0,00
1	x	341	x	Auszahlungen aus der Investitionstätigkeit	x	x	x	6.400,00	2.000,00	0,00

Ansatz 211100	MVAG Code	MVAG Code	Konto	Volksschule Nestelbach	Ergebnisvoranschlag			Finanzierungsvoranschlag		
					VA 2023	VA 2022	RA 2021	VA 2023	VA 2022	RA 2021
2	x	3415		Auszahlungen für den Erwerb von Amts-, Betriebs- und Geschäftsausstattung	x	x	x	6.400,00	2.000,00	0,00
211100			042000	Amtsausstattung	x	x	x	6.400,00	2.000,00	0,00
SU	x	34		Summe Auszahlungen investive Gebarung	x	x	x	6.400,00	2.000,00	0,00
SA2	x	SA2		Saldo (2) Geldfluss aus der Investiven Gebarung (33 - 34)	x	x	x	-6.400,00	-2.000,00	0,00
SA3	x	SA3		Saldo (3) Nettofinanzierungssaldo (Saldo 1 + Saldo 2)	x	x	x	-96.200,00	-94.300,00	-71.726,57

Finanzierungstätigkeit										
SU	x	35		Summe Einzahlungen aus der Finanzierungstätigkeit	x	x	x	0,00	0,00	0,00
SU	x	36		Summe Auszahlungen aus der Finanzierungstätigkeit	x	x	x	0,00	0,00	0,00
SA4	x	SA4		Saldo (4) Geldfluss aus der Finanzierungstätigkeit (35 - 36)	x	x	x	0,00	0,00	0,00
SA5	x	SA5		Saldo (5) Geldfluss aus der voranschlagswirksamen Gebarung (Saldo 3 + Saldo 4)	x	x	x	-96.200,00	-94.300,00	-71.726,57

Unterabschnitt 212	MVAG Code	MVAG Code	Konto	Mittelschule Ilz	Ergebnisvoranschlag			Finanzierungsvoranschlag		
					VA 2023	VA 2022	RA 2021	VA 2023	VA 2022	RA 2021
Unterabschnitt 212	SA 0 / SA 1	SA 0 / SA 1		(0) Nettoergebnis (21 - 22) / Saldo (1) Geldfluss aus der Operativen Gebarung (31 - 32)	-290.000,00	-272.700,00	-309.119,27	-229.300,00	-208.500,00	-244.453,36
Unterabschnitt 212	SA 00	SA 00		Nettoergebnis nach Zuweisung und Entnahmen von Haushaltsrücklagen (SA 0 + / - SU23)	-281.100,00	-272.700,00	-300.230,07	x	x	x
Unterabschnitt 212	SA 2	SA 2		Saldo (2) Geldfluss aus der Investiven Gebarung (33 - 34)	x	x	x	-27.000,00	-20.000,00	-13.831,46
Unterabschnitt 212	SA 3	SA 3		Saldo (3) Nettofinanzierungssaldo (Saldo 1 + Saldo 2)	x	x	x	-256.300,00	-228.500,00	-258.284,82
Unterabschnitt 212	SA 4	SA 4		Saldo (4) Geldfluss aus der Finanzierungstätigkeit (35 - 36)	x	x	x	-26.100,00	-26.100,00	-23.904,68
Unterabschnitt 212	SA 5	SA 5		Saldo (5) Geldfluss aus der voranschlagswirksamen Gebarung (Saldo 3 + Saldo 4)	x	x	x	-282.400,00	-254.600,00	-282.189,50

Ansatz 212000	MVAG Code	MVAG Code	Konto	Neue Mittelschule Ilz	Ergebnisvoranschlag			Finanzierungsvoranschlag		
					VA 2023	VA 2022	RA 2021	VA 2023	VA 2022	RA 2021
Operative Gebarung										
1	211	311	x	Erträge aus der operativen Verwaltungstätigkeit / Einzahlungen aus der operativen Verwaltungstätigkeit	223.000,00	201.700,00	184.976,25	223.000,00	201.700,00	185.656,25
2	2114	3114		Erträge aus Leistungen / Einzahlungen aus Leistungen	120.600,00	116.900,00	87.515,94	120.600,00	116.900,00	87.515,94
212000			816000	Kostenbeiträge (Kostensätze) für sonstige Leistungen	95.600,00	88.100,00	72.115,94	95.600,00	88.100,00	72.115,94
212000			816001	Gastschulbeitr.	25.000,00	28.800,00	15.400,00	25.000,00	28.800,00	15.400,00
2	2115	3115		Erträge aus Besitz und wirtschaftlicher Tätigkeit / Einzahlungen aus Besitz und wirtschaftlicher Tätigkeit	600,00	500,00	491,00	600,00	500,00	1.171,00
212000			811000	Miete- und Pachtertrag	600,00	500,00	491,00	600,00	500,00	1.171,00
2	2116	3116		Erträge aus Veräußerung und sonstige Erträge / Einzahlungen aus Veräußerung von geringwertigen Wirtschaftsgütern (GWG) und sonstige Einzahlungen	101.800,00	84.300,00	96.969,31	101.800,00	84.300,00	96.969,31
212000			828000	Rückers.Personalk.	56.300,00	48.000,00	60.049,28	56.300,00	48.000,00	60.049,28
212000			829000	Sonstige Einnahmen	18.500,00	16.300,00	36.920,03	18.500,00	16.300,00	36.920,03
212000			829900	Sonstige Erträge - Verrechnung zwischen operativer Gebarung und Projekten	27.000,00	20.000,00	0,00	27.000,00	20.000,00	0,00
1	213	313	x	Finanzerträge / Einzahlungen aus Finanzerträgen	35.000,00	35.000,00	36.986,00	35.000,00	35.000,00	36.986,00
2	2134	3134		Sonstige Finanzerträge / Sonstige Einzahlungen aus Finanzerträgen	35.000,00	35.000,00	36.986,00	35.000,00	35.000,00	36.986,00
212000			824400	Rückersatz Energie	35.000,00	35.000,00	36.986,00	35.000,00	35.000,00	36.986,00
SU	21	31	x	Summe Erträge / Summe Einzahlungen operative Gebarung	258.000,00	236.700,00	221.962,25	258.000,00	236.700,00	222.642,25
1	221	321	x	Personalaufwand / Auszahlungen aus Personalaufwand	209.600,00	202.100,00	202.980,49	209.600,00	202.100,00	202.980,49
2	2211	3211		Personalaufwand (Bezüge, Nebengeb., Mehrleistungen) / Auszahlungen für Personalaufwand (Bezüge, Nebengebühren und Mehrleistungsvergütungen)	173.000,00	162.700,00	162.574,71	173.000,00	162.700,00	162.574,71
212000			510000	Vertragsbedienstete der Verwaltung	35.800,00	28.100,00	48.484,26	35.800,00	28.100,00	48.484,26
212000			511000	Geldbezüge - VB in handwerkli.Verwendung	111.400,00	123.700,00	105.031,14	111.400,00	123.700,00	105.031,14
212000			511100	Abfertigung	17.200,00	0,00	0,00	17.200,00	0,00	0,00
212000			523000	Geldbezüge - Arbeiter nicht ganzj.besch.	3.000,00	3.000,00	3.395,18	3.000,00	3.000,00	3.395,18
212000			565000	Mehrleistungsvergütungen	5.600,00	7.900,00	5.664,13	5.600,00	7.900,00	5.664,13
2	2212	3212		Gesetzlicher und freiwilliger Sozialaufwand / Auszahlungen für gesetzliche und freiwillige Sozialaufwendungen	36.600,00	39.400,00	40.405,78	36.600,00	39.400,00	40.405,78
212000			580000	DGB zum Ausgleichsfonds für Familienb.	6.000,00	6.900,00	6.391,22	6.000,00	6.900,00	6.391,22
212000			582000	Sonstige Dienstgeberbeiträge zur sozialen Sicherheit	30.300,00	31.800,00	33.771,56	30.300,00	31.800,00	33.771,56
212000			590000	Freiwillige Sozialleistungen	300,00	700,00	243,00	300,00	700,00	243,00
1	222	322	x	Sachaufwand (ohne Transferaufwand) / Auszahlungen aus Sachaufwand (ohne Transferaufwand)	294.500,00	277.500,00	297.826,63	233.800,00	213.300,00	233.840,72
2	2221	3221		Gebrauchs- und Verbrauchsgüter, Handelswaren / Auszahlungen für Gebrauchs- und Verbrauchsgüter, Handelswaren	61.000,00	63.400,00	51.211,86	61.000,00	63.400,00	52.628,86
212000			400000	Geringwertige Wirtschaftsgüter	5.000,00	5.000,00	5.554,15	5.000,00	5.000,00	5.749,15

Ansatz 212000	MVAG Code	MVAG Code	Konto	Neue Mittelschule Ilz	Ergebnisvoranschlag			Finanzierungsvoranschlag		
					VA 2023	VA 2022	RA 2021	VA 2023	VA 2022	RA 2021
212000			400001	Lehrmittel - Preis unter Euro 400	6.000,00	11.000,00	2.802,39	6.000,00	11.000,00	2.802,39
212000			430000	Lebensmittel	300,00	400,00	175,50	300,00	400,00	175,50
212000			451000	Brennstoffe	39.300,00	38.000,00	34.793,80	39.300,00	38.000,00	35.906,69
212000			452000	Treibstoffe	400,00	400,00	275,85	400,00	400,00	275,85
212000			454000	Reinigungsmittel	3.500,00	4.100,00	3.626,90	3.500,00	4.100,00	3.835,78
212000			455000	Chemische und sonstige artverw. Mittel	100,00	100,00	0,00	100,00	100,00	0,00
212000			456000	Schreib-, Zeichen- und sonst. Büromittel	2.700,00	2.500,00	2.421,02	2.700,00	2.500,00	2.421,02
212000			457000	Druckwerke	1.500,00	700,00	674,79	1.500,00	700,00	488,82
212000			457001	Druckwerke, Lehrer- u. Schülerbücherei	2.000,00	1.000,00	887,46	2.000,00	1.000,00	973,66
212000			458000	Mittel zur ärztlichen Betreuung etc.	200,00	200,00	0,00	200,00	200,00	0,00
2	2222	3222		Verwaltungs- und Betriebsaufwand / Auszahlungen für Verwaltungs- und Betriebsaufwand	59.600,00	28.700,00	27.609,33	59.600,00	28.700,00	27.180,73
212000			600000	Strom	41.700,00	14.700,00	15.306,88	41.700,00	14.700,00	14.878,28
212000			630000	Postdienste	200,00	200,00	48,52	200,00	200,00	48,52
212000			631000	Telekommunikationsdienste	7.200,00	3.300,00	3.178,93	7.200,00	3.300,00	3.178,93
212000			670000	Versicherungen	10.500,00	10.500,00	9.075,00	10.500,00	10.500,00	9.075,00
2	2224	3224		Instandhaltung / Auszahlungen für Instandhaltung	38.300,00	47.300,00	87.638,67	38.300,00	47.300,00	87.805,63
212000			610000	Instandhaltung von Grund und Boden	200,00	200,00	0,00	200,00	200,00	0,00
212000			613000	Instandhaltung v.sonst.Grundstückseinr.	500,00	10.000,00	0,00	500,00	10.000,00	0,00
212000			614000	Instandhaltung von Gebäuden	4.500,00	10.000,00	74.359,34	4.500,00	10.000,00	74.515,00
212000			616000	Instandhaltung von Maschinen und Anlagen	15.000,00	10.000,00	12.766,89	15.000,00	10.000,00	12.778,19
212000			618000	Instandhaltung von sonstigen Anlagen	10.000,00	2.100,00	0,00	10.000,00	2.100,00	0,00
212000			618001	Instandhaltung Lehrmittel	8.100,00	15.000,00	512,44	8.100,00	15.000,00	512,44
2	2225	3225		Sonstiger Sachaufwand / Sonstige Auszahlungen aus Sachaufwand	74.900,00	73.900,00	64.246,12	74.900,00	73.900,00	66.225,50
212000			710000	Öffentliche Abgaben,ohne Gebühr gem.FAG	11.300,00	11.300,00	9.791,81	11.300,00	11.300,00	9.791,81
212000			720000	Kostenbeiträge (-ersätze) für Leistungen	15.000,00	15.000,00	11.022,28	15.000,00	15.000,00	11.022,28
212000			724000	Reisegebühren	600,00	600,00	564,00	600,00	600,00	564,00
212000			728000	Entgelte für sonstige Leistungen	16.000,00	15.000,00	20.803,93	16.000,00	15.000,00	22.783,31
212000			728100	Entgelte für Busfahrten	29.000,00	29.000,00	21.836,60	29.000,00	29.000,00	21.836,60
212000			729000	Sonstige Ausgaben	3.000,00	3.000,00	227,50	3.000,00	3.000,00	227,50
2	2226	x		Nicht finanzierungswirksamer Sachaufwand / -	60.700,00	64.200,00	67.120,65	x	x	x
212000			680300	Planmäßige Abschreibung - Gebäude und Bauten	43.300,00	43.300,00	43.255,03	x	x	x
212000			680700	Planmäßige Abschreibung - Amts-, Betriebs- und Geschäftsausstattung	17.400,00	20.900,00	23.865,62	x	x	x
1	223	323	x	Transferaufwand (laufende Transfers und Kapitaltransfers) / Auszahlungen aus Transfers (ohne Kapitaltransfers)	41.800,00	27.700,00	28.145,80	41.800,00	27.700,00	28.145,80
2	2231	3231		Transferaufwand an Träger des öffentlichen Rechts / Transferzahlungen an Träger des öffentlichen Rechts	41.800,00	27.700,00	28.145,80	41.800,00	27.700,00	28.145,80

Ansatz 212000	MVAG Code	MVAG Code	Konto	Neue Mittelschule Ilz	Ergebnisvoranschlag			Finanzierungsvoranschlag		
					VA 2023	VA 2022	RA 2021	VA 2023	VA 2022	RA 2021
212000			751000	Lfd.Transferzahlg.an Länder/Landesfonds	19.200,00	19.700,00	17.400,00	19.200,00	19.700,00	17.400,00
212000			754000	Entg. f. sonst. Leistungen Nachmittagsbetr.	22.600,00	8.000,00	10.745,80	22.600,00	8.000,00	10.745,80
1	224	324	x	Finanzaufwand / Auszahlungen aus Finanzaufwand	2.100,00	2.100,00	2.128,60	2.100,00	2.100,00	2.128,60
2	2241	3241		Zinsen aus Finanzschulden, Finanzierungsleasing, Forderungskauf und derivativen Finanzinstrumenten mit Grundgeschäft / Auszahlungen für Zinsaufwand, für Finanzierungsleasing, für Forderungskauf, für Finanzschulden und derivative Finanzinstrumente mit Grundgeschäft	2.100,00	2.100,00	2.128,60	2.100,00	2.100,00	2.128,60
212000			650100	Zinsen für Finanzschulden in Euro - Länder, Landesfonds, Landeskammern	2.100,00	2.100,00	2.128,60	2.100,00	2.100,00	2.128,60
SU	22	32	x	Summe Aufwendungen / Summe Auszahlungen operative Gebarung	548.000,00	509.400,00	531.081,52	487.300,00	445.200,00	467.095,61
SA 0 / SA 1	SA0	SA1	x	(0) Nettoergebnis (21 - 22) / Saldo (1) Geldfluss aus der Operativen Gebarung (31 - 32)	-290.000,00	-272.700,00	-309.119,27	-229.300,00	-208.500,00	-244.453,36
1	230	x	x	Entnahmen von Haushaltsrücklagen	8.900,00	0,00	8.889,20	x	x	x
2	2301	x		Entnahmen von Haushaltsrücklagen	8.900,00	0,00	8.889,20	x	x	x
212000			894200	Entnahmen von zweckgebundenen Haushaltsrücklagen	8.900,00	0,00	8.889,20	x	x	x
SU	23	x	x	Summe Haushaltsrücklagen	8.900,00	0,00	8.889,20	x	x	x
SA 00	SA 00	x	x	Nettoergebnis nach Zuweisung und Entnahmen von Haushaltsrücklagen (SA 0 + / - SU23)	-281.100,00	-272.700,00	-300.230,07	x	x	x

Investive Gebarung										
SU	x	33	x	Summe Einzahlungen investive Gebarung	x	x	x	0,00	0,00	0,00
1	x	341	x	Auszahlungen aus der Investitionstätigkeit	x	x	x	27.000,00	20.000,00	13.831,46
2	x	3412		Auszahlungen für den Erwerb von Grundstücken und Grundstückseinrichtungen	x	x	x	0,00	4.000,00	0,00
212000			050000	Sonderanlagen (Heizungsanlage)	x	x	x	0,00	4.000,00	0,00
2	x	3415		Auszahlungen für den Erwerb von Amts-, Betriebs- und Geschäftsausstattung	x	x	x	27.000,00	16.000,00	13.831,46
212000			042000	Amtsausstattung	x	x	x	27.000,00	16.000,00	13.831,46
SU	x	34		Summe Auszahlungen investive Gebarung	x	x	x	27.000,00	20.000,00	13.831,46
SA2	x	SA2		Saldo (2) Geldfluss aus der Investiven Gebarung (33 - 34)	x	x	x	-27.000,00	-20.000,00	-13.831,46
SA3	x	SA3		Saldo (3) Nettofinanzierungssaldo (Saldo 1 + Saldo 2)	x	x	x	-256.300,00	-228.500,00	-258.284,82

Finanzierungstätigkeit										
SU	x	35		Summe Einzahlungen aus der Finanzierungstätigkeit	x	x	x	0,00	0,00	0,00
1	x	361	x	Auszahlungen aus der Tilgung von Finanzschulden	x	x	x	26.100,00	26.100,00	23.904,68
2	x	3614		Auszahlungen aus Finanzschulden	x	x	x	26.100,00	26.100,00	23.904,68
212000			346100	Investitionsdarlehen von Finanzunternehmen im Inland	x	x	x	26.100,00	26.100,00	23.904,68
SU	x	36		Summe Auszahlungen aus der Finanzierungstätigkeit	x	x	x	26.100,00	26.100,00	23.904,68

Ansatz 212000	MVAG Code	MVAG Code	Konto	Neue Mittelschule Ilz	Ergebnisvoranschlag			Finanzierungsvoranschlag		
					VA 2023	VA 2022	RA 2021	VA 2023	VA 2022	RA 2021
SA4	x	SA4		Saldo (4) Geldfluss aus der Finanzierungstätigkeit (35 - 36)	x	x	x	-26.100,00	-26.100,00	-23.904,68
SA5	x	SA5		Saldo (5) Geldfluss aus der voranschlagswirksamen Gebarung (Saldo 3 + Saldo 4)	x	x	x	-282.400,00	-254.600,00	-282.189,50

Unterabschnitt 213	MVAG Code	MVAG Code	Konto	Sonderschulen	Ergebnisvoranschlag			Finanzierungsvoranschlag		
					VA 2023	VA 2022	RA 2021	VA 2023	VA 2022	RA 2021
Unterabschnitt 213	SA 0 / SA 1	SA 0 / SA 1		(0) Nettoergebnis (21 - 22) / Saldo (1) Geldfluss aus der Operativen Gebarung (31 - 32)	-16.900,00	-15.000,00	-11.776,00	-16.900,00	-15.000,00	-11.776,00
Unterabschnitt 213	SA 00	SA 00		Nettoergebnis nach Zuweisung und Entnahmen von Haushaltsrücklagen (SA 0 + / - SU23)	-16.900,00	-15.000,00	-11.776,00	x	x	x
Unterabschnitt 213	SA 2	SA 2		Saldo (2) Geldfluss aus der Investiven Gebarung (33 - 34)	x	x	x	0,00	0,00	0,00
Unterabschnitt 213	SA 3	SA 3		Saldo (3) Nettofinanzierungssaldo (Saldo 1 + Saldo 2)	x	x	x	-16.900,00	-15.000,00	-11.776,00
Unterabschnitt 213	SA 4	SA 4		Saldo (4) Geldfluss aus der Finanzierungstätigkeit (35 - 36)	x	x	x	0,00	0,00	0,00
Unterabschnitt 213	SA 5	SA 5		Saldo (5) Geldfluss aus der voranschlagswirksamen Gebarung (Saldo 3 + Saldo 4)	x	x	x	-16.900,00	-15.000,00	-11.776,00

Ansatz 213000	MVAG Code	MVAG Code	Konto	Sonderschulen	Ergebnisvoranschlag			Finanzierungsvoranschlag		
					VA 2023	VA 2022	RA 2021	VA 2023	VA 2022	RA 2021
Operative Gebarung										
1	211	311	x	Erträge aus der operativen Verwaltungstätigkeit / Einzahlungen aus der operativen Verwaltungstätigkeit	100,00	0,00	3.130,00	100,00	0,00	3.130,00
2	2116	3116		Erträge aus Veräußerung und sonstige Erträge / Einzahlungen aus Veräußerung von geringwertigen Wirtschaftsgütern (GWG) und sonstige Einzahlungen	100,00	0,00	3.130,00	100,00	0,00	3.130,00
213000			829000	Sonstige Einnahmen	100,00	0,00	3.130,00	100,00	0,00	3.130,00
SU	21	31	x	Summe Erträge / Summe Einzahlungen operative Gebarung	100,00	0,00	3.130,00	100,00	0,00	3.130,00
1	222	322	x	Sachaufwand (ohne Transferaufwand) / Auszahlungen aus Sachaufwand (ohne Transferaufwand)	17.000,00	15.000,00	14.906,00	17.000,00	15.000,00	14.906,00
2	2225	3225		Sonstiger Sachaufwand / Sonstige Auszahlungen aus Sachaufwand	17.000,00	15.000,00	14.906,00	17.000,00	15.000,00	14.906,00
213000			720000	Kostenbeiträge (-ersätze) für Leistungen	17.000,00	15.000,00	14.906,00	17.000,00	15.000,00	14.906,00
SU	22	32	x	Summe Aufwendungen / Summe Auszahlungen operative Gebarung	17.000,00	15.000,00	14.906,00	17.000,00	15.000,00	14.906,00
SA 0 / SA 1	SA0	SA1	x	(0) Nettoergebnis (21 - 22) / Saldo (1) Geldfluss aus der Operativen Gebarung (31 - 32)	-16.900,00	-15.000,00	-11.776,00	-16.900,00	-15.000,00	-11.776,00
SU	23	x	x	Summe Haushaltsrücklagen	0,00	0,00	0,00	x	x	x
SA 00	SA 00	x	x	Nettoergebnis nach Zuweisung und Entnahmen von Haushaltsrücklagen (SA 0 + / - SU23)	-16.900,00	-15.000,00	-11.776,00	x	x	x

Investive Gebarung										
SU	x	33	x	Summe Einzahlungen investive Gebarung	x	x	x	0,00	0,00	0,00
SU	x	34		Summe Auszahlungen investive Gebarung	x	x	x	0,00	0,00	0,00
SA2	x	SA2		Saldo (2) Geldfluss aus der Investiven Gebarung (33 - 34)	x	x	x	0,00	0,00	0,00
SA3	x	SA3		Saldo (3) Nettofinanzierungssaldo (Saldo 1 + Saldo 2)	x	x	x	-16.900,00	-15.000,00	-11.776,00

Finanzierungstätigkeit										
SU	x	35		Summe Einzahlungen aus der Finanzierungstätigkeit	x	x	x	0,00	0,00	0,00
SU	x	36		Summe Auszahlungen aus der Finanzierungstätigkeit	x	x	x	0,00	0,00	0,00
SA4	x	SA4		Saldo (4) Geldfluss aus der Finanzierungstätigkeit (35 - 36)	x	x	x	0,00	0,00	0,00
SA5	x	SA5		Saldo (5) Geldfluss aus der voranschlagswirksamen Gebarung (Saldo 3 + Saldo 4)	x	x	x	-16.900,00	-15.000,00	-11.776,00

Unterabschnitt 214	MVAG Code	MVAG Code	Konto	Polytechnische Schulen	Ergebnisvoranschlag			Finanzierungsvoranschlag		
					VA 2023	VA 2022	RA 2021	VA 2023	VA 2022	RA 2021

Unterabschnitt 214	SA 0 / SA 1	SA 0 / SA 1	(0) Nettoergebnis (21 - 22) / Saldo (1) Geldfluss aus der Operativen Gebarung (31 - 32)	-20.300,00	-19.400,00	-17.990,00	-20.300,00	-19.400,00	-17.990,00
Unterabschnitt 214	SA 00	SA 00	Nettoergebnis nach Zuweisung und Entnahmen von Haushaltsrücklagen (SA 0 + / - SU23)	-20.300,00	-19.400,00	-17.990,00	x	x	x
Unterabschnitt 214	SA 2	SA 2	Saldo (2) Geldfluss aus der Investiven Gebarung (33 - 34)	x	x	x	0,00	0,00	0,00
Unterabschnitt 214	SA 3	SA 3	Saldo (3) Nettofinanzierungssaldo (Saldo 1 + Saldo 2)	x	x	x	-20.300,00	-19.400,00	-17.990,00
Unterabschnitt 214	SA 4	SA 4	Saldo (4) Geldfluss aus der Finanzierungstätigkeit (35 - 36)	x	x	x	0,00	0,00	0,00
Unterabschnitt 214	SA 5	SA 5	Saldo (5) Geldfluss aus der voranschlagswirksamen Gebarung (Saldo 3 + Saldo 4)	x	x	x	-20.300,00	-19.400,00	-17.990,00

Ansatz 214000	MVAG Code	MVAG Code	Konto	Polytechnische Schulen	Ergebnisvoranschlag			Finanzierungsvoranschlag		
					VA 2023	VA 2022	RA 2021	VA 2023	VA 2022	RA 2021
Operative Gebarung										
SU	21	31	x	Summe Erträge / Summe Einzahlungen operative Gebarung	0,00	0,00	0,00	0,00	0,00	0,00
1	222	322	x	Sachaufwand (ohne Transferaufwand) / Auszahlungen aus Sachaufwand (ohne Transferaufwand)	20.300,00	19.400,00	17.990,00	20.300,00	19.400,00	17.990,00
2	2225	3225		Sonstiger Sachaufwand / Sonstige Auszahlungen aus Sachaufwand	20.300,00	19.400,00	17.990,00	20.300,00	19.400,00	17.990,00
214000			720000	Kostenbeiträge (-ersätze) für Leistungen	20.300,00	19.400,00	17.990,00	20.300,00	19.400,00	17.990,00
SU	22	32	x	Summe Aufwendungen / Summe Auszahlungen operative Gebarung	20.300,00	19.400,00	17.990,00	20.300,00	19.400,00	17.990,00
SA 0 / SA 1	SA0	SA1	x	(0) Nettoergebnis (21 - 22) / Saldo (1) Geldfluss aus der Operativen Gebarung (31 - 32)	-20.300,00	-19.400,00	-17.990,00	-20.300,00	-19.400,00	-17.990,00
SU	23	x	x	Summe Haushaltsrücklagen	0,00	0,00	0,00	x	x	x
SA 00	SA 00	x	x	Nettoergebnis nach Zuweisung und Entnahmen von Haushaltsrücklagen (SA 0 + / - SU23)	-20.300,00	-19.400,00	-17.990,00	x	x	x

Investive Gebarung										
SU	x	33	x	Summe Einzahlungen investive Gebarung	x	x	x	0,00	0,00	0,00
SU	x	34		Summe Auszahlungen investive Gebarung	x	x	x	0,00	0,00	0,00
SA2	x	SA2		Saldo (2) Geldfluss aus der Investiven Gebarung (33 - 34)	x	x	x	0,00	0,00	0,00
SA3	x	SA3		Saldo (3) Nettofinanzierungssaldo (Saldo 1 + Saldo 2)	x	x	x	-20.300,00	-19.400,00	-17.990,00

Finanzierungstätigkeit										
SU	x	35		Summe Einzahlungen aus der Finanzierungstätigkeit	x	x	x	0,00	0,00	0,00
SU	x	36		Summe Auszahlungen aus der Finanzierungstätigkeit	x	x	x	0,00	0,00	0,00
SA4	x	SA4		Saldo (4) Geldfluss aus der Finanzierungstätigkeit (35 - 36)	x	x	x	0,00	0,00	0,00
SA5	x	SA5		Saldo (5) Geldfluss aus der voranschlagswirksamen Gebarung (Saldo 3 + Saldo 4)	x	x	x	-20.300,00	-19.400,00	-17.990,00

Unterabschnitt 215	MVAG Code	MVAG Code	Konto	Allgemein bildende höhere Schulen	Ergebnisvoranschlag			Finanzierungsvoranschlag		
					VA 2023	VA 2022	RA 2021	VA 2023	VA 2022	RA 2021
Unterabschnitt 215	SA 0 / SA 1	SA 0 / SA 1		(0) Nettoergebnis (21 - 22) / Saldo (1) Geldfluss aus der Operativen Gebarung (31 - 32)	-15.800,00	-12.700,00	-12.910,00	-15.800,00	-12.700,00	-12.910,00
Unterabschnitt 215	SA 00	SA 00		Nettoergebnis nach Zuweisung und Entnahmen von Haushaltsrücklagen (SA 0 + / - SU23)	-15.800,00	-12.700,00	-12.910,00	x	x	x
Unterabschnitt 215	SA 2	SA 2		Saldo (2) Geldfluss aus der Investiven Gebarung (33 - 34)	x	x	x	0,00	0,00	0,00
Unterabschnitt 215	SA 3	SA 3		Saldo (3) Nettofinanzierungssaldo (Saldo 1 + Saldo 2)	x	x	x	-15.800,00	-12.700,00	-12.910,00
Unterabschnitt 215	SA 4	SA 4		Saldo (4) Geldfluss aus der Finanzierungstätigkeit (35 - 36)	x	x	x	0,00	0,00	0,00

Unterabschnitt 215	SA 5	SA 5		Saldo (5) Geldfluss aus der voranschlagswirksamen Gebarung (Saldo 3 + Saldo 4)	x	x	x	-15.800,00	-12.700,00	-12.910,00
--------------------	------	------	--	--	---	---	---	------------	------------	------------

Ansatz 215000	MVAG Code	MVAG Code	Konto	Allgemein bildende höhere Schulen	Ergebnisvoranschlag			Finanzierungsvoranschlag		
					VA 2023	VA 2022	RA 2021	VA 2023	VA 2022	RA 2021
Operative Gebarung										
SU	21	31	x	Summe Erträge / Summe Einzahlungen operative Gebarung	0,00	0,00	0,00	0,00	0,00	0,00
1	222	322	x	Sachaufwand (ohne Transferaufwand) / Auszahlungen aus Sachaufwand (ohne Transferaufwand)	15.800,00	12.700,00	12.910,00	15.800,00	12.700,00	12.910,00
2	2225	3225		Sonstiger Sachaufwand / Sonstige Auszahlungen aus Sachaufwand	15.800,00	12.700,00	12.910,00	15.800,00	12.700,00	12.910,00
215000			720000	Kostenbeiträge (Kostensätze) für Leistungen	15.800,00	12.700,00	12.910,00	15.800,00	12.700,00	12.910,00
SU	22	32	x	Summe Aufwendungen / Summe Auszahlungen operative Gebarung	15.800,00	12.700,00	12.910,00	15.800,00	12.700,00	12.910,00
SA 0 / SA 1	SA0	SA1	x	(0) Nettoergebnis (21 - 22) / Saldo (1) Geldfluss aus der Operativen Gebarung (31 - 32)	-15.800,00	-12.700,00	-12.910,00	-15.800,00	-12.700,00	-12.910,00
SU	23	x	x	Summe Haushaltsrücklagen	0,00	0,00	0,00	x	x	x
SA 00	SA 00	x	x	Nettoergebnis nach Zuweisung und Entnahmen von Haushaltsrücklagen (SA 0 + / - SU23)	-15.800,00	-12.700,00	-12.910,00	x	x	x

Investive Gebarung										
SU	x	33	x	Summe Einzahlungen investive Gebarung	x	x	x	0,00	0,00	0,00
SU	x	34		Summe Auszahlungen investive Gebarung	x	x	x	0,00	0,00	0,00
SA2	x	SA2		Saldo (2) Geldfluss aus der Investiven Gebarung (33 - 34)	x	x	x	0,00	0,00	0,00
SA3	x	SA3		Saldo (3) Nettofinanzierungssaldo (Saldo 1 + Saldo 2)	x	x	x	-15.800,00	-12.700,00	-12.910,00

Finanzierungstätigkeit										
SU	x	35		Summe Einzahlungen aus der Finanzierungstätigkeit	x	x	x	0,00	0,00	0,00
SU	x	36		Summe Auszahlungen aus der Finanzierungstätigkeit	x	x	x	0,00	0,00	0,00
SA4	x	SA4		Saldo (4) Geldfluss aus der Finanzierungstätigkeit (35 - 36)	x	x	x	0,00	0,00	0,00
SA5	x	SA5		Saldo (5) Geldfluss aus der voranschlagswirksamen Gebarung (Saldo 3 + Saldo 4)	x	x	x	-15.800,00	-12.700,00	-12.910,00

Abschnitt 22	MVAG Code	MVAG Code	Konto	Berufsbildender Unterricht; Anstalten der Lehrer- und Erzieherbildung	Ergebnisvoranschlag			Finanzierungsvoranschlag		
					VA 2023	VA 2022	RA 2021	VA 2023	VA 2022	RA 2021
Abschnitt 22	SA 0 / SA 1	SA 0 / SA 1		(0) Nettoergebnis (21 - 22) / Saldo (1) Geldfluss aus der Operativen Gebarung (31 - 32)	-6.500,00	-4.700,00	-5.020,41	-6.500,00	-4.700,00	-5.020,41
Abschnitt 22	SA 00	SA 00		Nettoergebnis nach Zuweisung und Entnahmen von Haushaltsrücklagen (SA 0 + / - SU23)	-6.500,00	-4.700,00	-5.020,41	x	x	x
Abschnitt 22	SA 2	SA 2		Saldo (2) Geldfluss aus der Investiven Gebarung (33 - 34)	x	x	x	0,00	0,00	0,00
Abschnitt 22	SA 3	SA 3		Saldo (3) Nettofinanzierungssaldo (Saldo 1 + Saldo 2)	x	x	x	-6.500,00	-4.700,00	-5.020,41

Abschnitt 22	SA 4	SA 4		Saldo (4) Geldfluss aus der Finanzierungstätigkeit (35 - 36)	x	x	x	0,00	0,00	0,00
Abschnitt 22	SA 5	SA 5		Saldo (5) Geldfluss aus der voranschlagswirksamen Gebarung (Saldo 3 + Saldo 4)	x	x	x	-6.500,00	-4.700,00	-5.020,41

Unterabschnitt 220	MVAG Code	MVAG Code	Konto	Berufsbildende Pflichtschulen	Ergebnisvoranschlag			Finanzierungsvoranschlag		
					VA 2023	VA 2022	RA 2021	VA 2023	VA 2022	RA 2021
Unterabschnitt 220	SA 0 / SA 1	SA 0 / SA 1		(0) Nettoergebnis (21 - 22) / Saldo (1) Geldfluss aus der Operativen Gebarung (31 - 32)	-6.500,00	-4.700,00	-5.020,41	-6.500,00	-4.700,00	-5.020,41
Unterabschnitt 220	SA 00	SA 00		Nettoergebnis nach Zuweisung und Entnahmen von Haushaltsrücklagen (SA 0 + / - SU23)	-6.500,00	-4.700,00	-5.020,41	x	x	x
Unterabschnitt 220	SA 2	SA 2		Saldo (2) Geldfluss aus der Investiven Gebarung (33 - 34)	x	x	x	0,00	0,00	0,00
Unterabschnitt 220	SA 3	SA 3		Saldo (3) Nettofinanzierungssaldo (Saldo 1 + Saldo 2)	x	x	x	-6.500,00	-4.700,00	-5.020,41
Unterabschnitt 220	SA 4	SA 4		Saldo (4) Geldfluss aus der Finanzierungstätigkeit (35 - 36)	x	x	x	0,00	0,00	0,00
Unterabschnitt 220	SA 5	SA 5		Saldo (5) Geldfluss aus der voranschlagswirksamen Gebarung (Saldo 3 + Saldo 4)	x	x	x	-6.500,00	-4.700,00	-5.020,41

Ansatz 220000	MVAG Code	MVAG Code	Konto	Berufsbildende Pflichtschulen	Ergebnisvoranschlag			Finanzierungsvoranschlag			
					VA 2023	VA 2022	RA 2021	VA 2023	VA 2022	RA 2021	
Operative Gebarung											
SU	21	31	x	Summe Erträge / Summe Einzahlungen operative Gebarung		0,00	0,00	0,00	0,00	0,00	0,00
1	222	322	x	Sachaufwand (ohne Transferaufwand) / Auszahlungen aus Sachaufwand (ohne Transferaufwand)		0,00	100,00	0,00	0,00	100,00	0,00
2	2225	3225		Sonstiger Sachaufwand / Sonstige Auszahlungen aus Sachaufwand		0,00	100,00	0,00	0,00	100,00	0,00
220000			720000	Kostenbeiträge (-ersatz) für Leistungen		0,00	100,00	0,00	0,00	100,00	0,00
1	223	323	x	Transferaufwand (laufende Transfers und Kapitaltransfers) / Auszahlungen aus Transfers (ohne Kapitaltransfers)		6.500,00	4.600,00	5.020,41	6.500,00	4.600,00	5.020,41
2	2231	3231		Transferaufwand an Träger des öffentlichen Rechts / Transferzahlungen an Träger des öffentlichen Rechts		6.500,00	4.600,00	5.020,41	6.500,00	4.600,00	5.020,41
220000			751000	Lfd.Transferzahlg.an Länder/Landesfonds		6.500,00	4.600,00	5.020,41	6.500,00	4.600,00	5.020,41
SU	22	32	x	Summe Aufwendungen / Summe Auszahlungen operative Gebarung		6.500,00	4.700,00	5.020,41	6.500,00	4.700,00	5.020,41
SA 0 / SA 1	SA0	SA1	x	(0) Nettoergebnis (21 - 22) / Saldo (1) Geldfluss aus der Operativen Gebarung (31 - 32)		-6.500,00	-4.700,00	-5.020,41	-6.500,00	-4.700,00	-5.020,41
SU	23	x	x	Summe Haushaltsrücklagen		0,00	0,00	0,00	x	x	x
SA 00	SA 00	x	x	Nettoergebnis nach Zuweisung und Entnahmen von Haushaltsrücklagen (SA 0 + / - SU23)		-6.500,00	-4.700,00	-5.020,41	x	x	x

Investive Gebarung											
SU	x	33	x	Summe Einzahlungen investive Gebarung		x	x	x	0,00	0,00	0,00
SU	x	34		Summe Auszahlungen investive Gebarung		x	x	x	0,00	0,00	0,00
SA2	x	SA2		Saldo (2) Geldfluss aus der Investiven Gebarung (33 - 34)		x	x	x	0,00	0,00	0,00
SA3	x	SA3		Saldo (3) Nettofinanzierungssaldo (Saldo 1 + Saldo 2)		x	x	x	-6.500,00	-4.700,00	-5.020,41

Finanzierungstätigkeit											
SU	x	35		Summe Einzahlungen aus der Finanzierungstätigkeit		x	x	x	0,00	0,00	0,00
SU	x	36		Summe Auszahlungen aus der Finanzierungstätigkeit		x	x	x	0,00	0,00	0,00
SA4	x	SA4		Saldo (4) Geldfluss aus der Finanzierungstätigkeit (35 - 36)		x	x	x	0,00	0,00	0,00
SA5	x	SA5		Saldo (5) Geldfluss aus der voranschlagswirksamen Gebarung (Saldo 3 + Saldo 4)		x	x	x	-6.500,00	-4.700,00	-5.020,41

Abschnitt 23	MVAG Code	MVAG Code	Konto	Förderung des Unterrichtes	Ergebnisvoranschlag			Finanzierungsvoranschlag			
					VA 2023	VA 2022	RA 2021	VA 2023	VA 2022	RA 2021	

Abschnitt 23	SA 0 / SA 1	SA 0 / SA 1		(0) Nettoergebnis (21 - 22) / Saldo (1) Geldfluss aus der Operativen Gebarung (31 - 32)	-9.000,00	-8.000,00	-6.255,00	-9.000,00	-8.000,00	-6.255,00
Abschnitt 23	SA 00	SA 00		Nettoergebnis nach Zuweisung und Entnahmen von Haushaltsrücklagen (SA 0 + / - SU23)	-9.000,00	-8.000,00	-6.255,00	x	x	x
Abschnitt 23	SA 2	SA 2		Saldo (2) Geldfluss aus der Investiven Gebarung (33 - 34)	x	x	x	0,00	0,00	0,00
Abschnitt 23	SA 3	SA 3		Saldo (3) Nettofinanzierungssaldo (Saldo 1 + Saldo 2)	x	x	x	-9.000,00	-8.000,00	-6.255,00
Abschnitt 23	SA 4	SA 4		Saldo (4) Geldfluss aus der Finanzierungstätigkeit (35 - 36)	x	x	x	0,00	0,00	0,00
Abschnitt 23	SA 5	SA 5		Saldo (5) Geldfluss aus der voranschlagswirksamen Gebarung (Saldo 3 + Saldo 4)	x	x	x	-9.000,00	-8.000,00	-6.255,00

Unterabschnitt 239	MVAG Code	MVAG Code	Konto	Sonstige Einrichtungen und Maßnahmen	Ergebnisvoranschlag			Finanzierungsvoranschlag		
					VA 2023	VA 2022	RA 2021	VA 2023	VA 2022	RA 2021
Unterabschnitt 239	SA 0 / SA 1	SA 0 / SA 1		(0) Nettoergebnis (21 - 22) / Saldo (1) Geldfluss aus der Operativen Gebarung (31 - 32)	-9.000,00	-8.000,00	-6.255,00	-9.000,00	-8.000,00	-6.255,00
Unterabschnitt 239	SA 00	SA 00		Nettoergebnis nach Zuweisung und Entnahmen von Haushaltsrücklagen (SA 0 + / - SU23)	-9.000,00	-8.000,00	-6.255,00	x	x	x
Unterabschnitt 239	SA 2	SA 2		Saldo (2) Geldfluss aus der Investiven Gebarung (33 - 34)	x	x	x	0,00	0,00	0,00
Unterabschnitt 239	SA 3	SA 3		Saldo (3) Nettofinanzierungssaldo (Saldo 1 + Saldo 2)	x	x	x	-9.000,00	-8.000,00	-6.255,00
Unterabschnitt 239	SA 4	SA 4		Saldo (4) Geldfluss aus der Finanzierungstätigkeit (35 - 36)	x	x	x	0,00	0,00	0,00
Unterabschnitt 239	SA 5	SA 5		Saldo (5) Geldfluss aus der voranschlagswirksamen Gebarung (Saldo 3 + Saldo 4)	x	x	x	-9.000,00	-8.000,00	-6.255,00

Ansatz 239000	MVAG Code	MVAG Code	Konto	Sonstige Einrichtungen und Maßnahmen	Ergebnisvoranschlag			Finanzierungsvoranschlag		
					VA 2023	VA 2022	RA 2021	VA 2023	VA 2022	RA 2021
Operative Gebarung										
SU	21	31	x	Summe Erträge / Summe Einzahlungen operative Gebarung	0,00	0,00	0,00	0,00	0,00	0,00
1	223	323	x	Transferaufwand (laufende Transfers und Kapitaltransfers) / Auszahlungen aus Transfers (ohne Kapitaltransfers)	9.000,00	8.000,00	6.255,00	9.000,00	8.000,00	6.255,00
2	2234	3234		Transferaufwand an Haushalte und Organisationen ohne Erwerbscharakter / Transferzahlungen an Haushalte und Organisationen ohne Erwerbscharakter	9.000,00	8.000,00	6.255,00	9.000,00	8.000,00	6.255,00
239000			768000	Sonst.lfd.Transferzahlg.an priv.Haush.	9.000,00	8.000,00	6.255,00	9.000,00	8.000,00	6.255,00
SU	22	32	x	Summe Aufwendungen / Summe Auszahlungen operative Gebarung	9.000,00	8.000,00	6.255,00	9.000,00	8.000,00	6.255,00
SA 0 / SA 1	SA0	SA1	x	(0) Nettoergebnis (21 - 22) / Saldo (1) Geldfluss aus der Operativen Gebarung (31 - 32)	-9.000,00	-8.000,00	-6.255,00	-9.000,00	-8.000,00	-6.255,00
SU	23	x	x	Summe Haushaltsrücklagen	0,00	0,00	0,00	x	x	x
SA 00	SA 00	x	x	Nettoergebnis nach Zuweisung und Entnahmen von Haushaltsrücklagen (SA 0 + / - SU23)	-9.000,00	-8.000,00	-6.255,00	x	x	x

Investive Gebarung										
SU	x	33	x	Summe Einzahlungen investive Gebarung	x	x	x	0,00	0,00	0,00
SU	x	34		Summe Auszahlungen investive Gebarung	x	x	x	0,00	0,00	0,00
SA2	x	SA2		Saldo (2) Geldfluss aus der Investiven Gebarung (33 - 34)	x	x	x	0,00	0,00	0,00
SA3	x	SA3		Saldo (3) Nettofinanzierungssaldo (Saldo 1 + Saldo 2)	x	x	x	-9.000,00	-8.000,00	-6.255,00

Finanzierungstätigkeit										
SU	x	35		Summe Einzahlungen aus der Finanzierungstätigkeit	x	x	x	0,00	0,00	0,00
SU	x	36		Summe Auszahlungen aus der Finanzierungstätigkeit	x	x	x	0,00	0,00	0,00
SA4	x	SA4		Saldo (4) Geldfluss aus der Finanzierungstätigkeit (35 - 36)	x	x	x	0,00	0,00	0,00
SA5	x	SA5		Saldo (5) Geldfluss aus der voranschlagswirksamen Gebarung (Saldo 3 + Saldo 4)	x	x	x	-9.000,00	-8.000,00	-6.255,00

Abschnitt 24	MVAG Code	MVAG Code	Konto	Vorschulische Erziehung	Ergebnisvoranschlag			Finanzierungsvoranschlag		
					VA 2023	VA 2022	RA 2021	VA 2023	VA 2022	RA 2021
Abschnitt 24	SA 0 / SA 1	SA 0 / SA 1		(0) Nettoergebnis (21 - 22) / Saldo (1) Geldfluss aus der Operativen Gebarung (31 - 32)	-503.800,00	-147.700,00	-327.940,91	-473.200,00	-118.000,00	-298.702,36
Abschnitt 24	SA 00	SA 00		Nettoergebnis nach Zuweisung und Entnahmen von Haushaltsrücklagen (SA 0 + / - SU23)	-499.000,00	-147.700,00	-323.125,91	x	x	x

Abschnitt 24	SA 2	SA 2		Saldo (2) Geldfluss aus der Investiven Gebarung (33 - 34)	x	x	x	131.500,00	-270.000,00	-10.778,50
Abschnitt 24	SA 3	SA 3		Saldo (3) Nettofinanzierungssaldo (Saldo 1 + Saldo 2)	x	x	x	-341.700,00	-388.000,00	-309.480,86
Abschnitt 24	SA 4	SA 4		Saldo (4) Geldfluss aus der Finanzierungstätigkeit (35 - 36)	x	x	x	-34.000,00	-33.600,00	-33.385,79
Abschnitt 24	SA 5	SA 5		Saldo (5) Geldfluss aus der voranschlagswirksamen Gebarung (Saldo 3 + Saldo 4)	x	x	x	-375.700,00	-421.600,00	-342.866,65

Unterabschnitt 240	MVAG Code	MVAG Code	Konto	Kindergärten	Ergebnisvoranschlag			Finanzierungsvoranschlag		
					VA 2023	VA 2022	RA 2021	VA 2023	VA 2022	RA 2021
Unterabschnitt 240	SA 0 / SA 1	SA 0 / SA 1		(0) Nettoergebnis (21 - 22) / Saldo (1) Geldfluss aus der Operativen Gebarung (31 - 32)	-503.800,00	-147.700,00	-327.940,91	-473.200,00	-118.000,00	-298.702,36
Unterabschnitt 240	SA 00	SA 00		Nettoergebnis nach Zuweisung und Entnahmen von Haushaltsrücklagen (SA 0 + / - SU23)	-499.000,00	-147.700,00	-323.125,91	x	x	x
Unterabschnitt 240	SA 2	SA 2		Saldo (2) Geldfluss aus der Investiven Gebarung (33 - 34)	x	x	x	131.500,00	-270.000,00	-10.778,50
Unterabschnitt 240	SA 3	SA 3		Saldo (3) Nettofinanzierungssaldo (Saldo 1 + Saldo 2)	x	x	x	-341.700,00	-388.000,00	-309.480,86
Unterabschnitt 240	SA 4	SA 4		Saldo (4) Geldfluss aus der Finanzierungstätigkeit (35 - 36)	x	x	x	-34.000,00	-33.600,00	-33.385,79
Unterabschnitt 240	SA 5	SA 5		Saldo (5) Geldfluss aus der voranschlagswirksamen Gebarung (Saldo 3 + Saldo 4)	x	x	x	-375.700,00	-421.600,00	-342.866,65

Ansatz 240000	MVAG Code	MVAG Code	Konto	Kindergarten Ilz	Ergebnisvoranschlag			Finanzierungsvoranschlag		
					VA 2023	VA 2022	RA 2021	VA 2023	VA 2022	RA 2021
Operative Gebarung										
1	211	311	x	Erträge aus der operativen Verwaltungstätigkeit / Einzahlungen aus der operativen Verwaltungstätigkeit	148.700,00	12.000,00	18.792,68	148.700,00	12.000,00	18.792,68
2	2114	3114		Erträge aus Leistungen / Einzahlungen aus Leistungen	137.000,00	0,00	0,00	137.000,00	0,00	0,00
240000			810000	Leistungserlöse	137.000,00	0,00	0,00	137.000,00	0,00	0,00
2	2115	3115		Erträge aus Besitz und wirtschaftlicher Tätigkeit / Einzahlungen aus Besitz und wirtschaftlicher Tätigkeit	0,00	6.000,00	6.000,00	0,00	6.000,00	6.000,00
240000			811000	Miete- und Pachtertrag	0,00	6.000,00	6.000,00	0,00	6.000,00	6.000,00
2	2116	3116		Erträge aus Veräußerung und sonstige Erträge / Einzahlungen aus Veräußerung von geringwertigen Wirtschaftsgütern (GWG) und sonstige Einzahlungen	11.700,00	6.000,00	12.792,68	11.700,00	6.000,00	12.792,68
240000			828000	Rückersätze von Ausgaben	5.600,00	0,00	0,00	5.600,00	0,00	0,00
240000			829000	Sonstige Einnahmen	6.100,00	6.000,00	12.792,68	6.100,00	6.000,00	12.792,68
1	212	312	x	Erträge aus Transfers / Einzahlungen aus Transfers (ohne Kapitaltransfers)	153.100,00	3.100,00	3.058,60	150.000,00	0,00	0,00
2	2121	3121		Transferertrag von Trägern des öffentlichen Rechts / Transferzahlungen von Trägern des öffentlichen Rechts	150.000,00	0,00	0,00	150.000,00	0,00	0,00
240000			861100	Transfers von Ländern	15.000,00	0,00	0,00	15.000,00	0,00	0,00
240000			861140	Transfers von Ländern - Personalkostenersatz	135.000,00	0,00	0,00	135.000,00	0,00	0,00
2	2127	x		Nicht finanzierungswirksamer Transferertrag / -	3.100,00	3.100,00	3.058,60	x	x	x
240000			813000	Erträge aus der Auflösung von Investitionszuschüssen (Kapitaltransfers)	3.100,00	3.100,00	3.058,60	x	x	x
SU	21	31	x	Summe Erträge / Summe Einzahlungen operative Gebarung	301.800,00	15.100,00	21.851,28	298.700,00	12.000,00	18.792,68
1	221	321	x	Personalaufwand / Auszahlungen aus Personalaufwand	467.600,00	1.300,00	0,00	467.600,00	1.300,00	0,00
2	2211	3211		Personalaufwand (Bezüge, Nebengeb., Mehrleistungen) / Auszahlungen für Personalaufwand (Bezüge, Nebengebühren und Mehrleistungsvergütungen)	376.000,00	1.200,00	0,00	376.000,00	1.200,00	0,00
240000			510000	Vertragsbedienstete der Verwaltung	344.800,00	0,00	0,00	344.800,00	0,00	0,00
240000			511000	Geldbezüge der Vertragsbedienstete in handwerklicher Verwendung	30.500,00	0,00	0,00	30.500,00	0,00	0,00
240000			523000	Arbeiter nicht ganzjährig beschäftigt	700,00	1.200,00	0,00	700,00	1.200,00	0,00
2	2212	3212		Gesetzlicher und freiwilliger Sozialaufwand / Auszahlungen für gesetzliche und freiwillige Sozialaufwendungen	91.600,00	100,00	0,00	91.600,00	100,00	0,00
240000			580000	Dienstgeberbeiträge zum Ausgleichsfonds für Familienbeihilfe	14.800,00	100,00	0,00	14.800,00	100,00	0,00
240000			582000	Sonstige Dienstgeberbeiträge zur sozialen Sicherheit	75.000,00	0,00	0,00	75.000,00	0,00	0,00
240000			590000	Freiwillige Sozialleistungen	1.800,00	0,00	0,00	1.800,00	0,00	0,00
1	222	322	x	Sachaufwand (ohne Transferaufwand) / Auszahlungen aus Sachaufwand (ohne Transferaufwand)	92.300,00	49.600,00	52.519,74	63.300,00	21.500,00	24.512,84
2	2221	3221		Gebrauchs- und Verbrauchsgüter, Handelswaren / Auszahlungen für Gebrauchs- und Verbrauchsgüter, Handelswaren	13.000,00	2.000,00	2.000,00	13.000,00	2.000,00	2.000,00
240000			400000	Geringwertige Wirtschaftsgüter des Anlagevermögens	6.000,00	0,00	0,00	6.000,00	0,00	0,00
240000			451000	Brennstoffe	3.000,00	2.000,00	2.000,00	3.000,00	2.000,00	2.000,00

Ansatz 240000	MVAG Code	MVAG Code	Konto	Kindergarten Ilz	Ergebnisvoranschlag			Finanzierungsvoranschlag		
					VA 2023	VA 2022	RA 2021	VA 2023	VA 2022	RA 2021
240000			454000	Reinigungsmittel	2.500,00	0,00	0,00	2.500,00	0,00	0,00
240000			456000	Schreib-, Zeichen- und sonstige Büromittel	1.500,00	0,00	0,00	1.500,00	0,00	0,00
2	2222	3222		Verwaltungs- und Betriebsaufwand / Auszahlungen für Verwaltungs- und Betriebsaufwand	6.500,00	4.500,00	4.025,00	6.500,00	4.500,00	4.025,00
240000			600000	Strom	2.700,00	700,00	700,00	2.700,00	700,00	700,00
240000			670000	Versicherungen	3.800,00	3.800,00	3.325,00	3.800,00	3.800,00	3.325,00
2	2224	3224		Instandhaltung / Auszahlungen für Instandhaltung	22.000,00	1.000,00	2.471,14	22.000,00	1.000,00	2.471,14
240000			614000	Instandhaltung von Gebäuden	22.000,00	1.000,00	2.471,14	22.000,00	1.000,00	2.471,14
2	2225	3225		Sonstiger Sachaufwand / Sonstige Auszahlungen aus Sachaufwand	21.800,00	14.000,00	16.016,70	21.800,00	14.000,00	16.016,70
240000			710000	Öffentliche Abgaben - Ausgaben	3.500,00	0,00	0,00	3.500,00	0,00	0,00
240000			724000	Reisegebühren	300,00	0,00	0,00	300,00	0,00	0,00
240000			728000	Entgelte für sonstige Leistungen	18.000,00	14.000,00	16.016,70	18.000,00	14.000,00	16.016,70
2	2226	x		Nicht finanzierungswirksamer Sachaufwand / -	29.000,00	28.100,00	28.006,90	x	x	x
240000			680300	Planmäßige Abschreibung - Gebäude und Bauten	27.900,00	27.900,00	27.816,90	x	x	x
240000			680700	Planmäßige Abschreibung - Amts-, Betriebs- und Geschäftsausstattung	1.100,00	200,00	190,00	x	x	x
1	223	323	x	Transferaufwand (laufende Transfers und Kapitaltransfers) / Auszahlungen aus Transfers (ohne Kapitaltransfers)	48.800,00	229.400,00	190.000,00	48.800,00	229.400,00	190.000,00
2	2231	3231		Transferaufwand an Träger des öffentlichen Rechts / Transferzahlungen an Träger des öffentlichen Rechts	48.800,00	0,00	0,00	48.800,00	0,00	0,00
240000			751000	Transfers an Länder, Landesfonds und Landeskammern	48.800,00	0,00	0,00	48.800,00	0,00	0,00
2	2234	3234		Transferaufwand an Haushalte und Organisationen ohne Erwerbscharakter / Transferzahlungen an Haushalte und Organisationen ohne Erwerbscharakter	0,00	229.400,00	190.000,00	0,00	229.400,00	190.000,00
240000			757000	Lfd.Transferzahlg.an priv.Organisationen	0,00	229.400,00	190.000,00	0,00	229.400,00	190.000,00
1	224	324	x	Finanzaufwand / Auszahlungen aus Finanzaufwand	6.400,00	6.600,00	7.002,11	6.400,00	6.600,00	7.002,11
2	2241	3241		Zinsen aus Finanzschulden, Finanzierungsleasing, Forderungskauf und derivativen Finanzinstrumenten mit Grundgeschäft / Auszahlungen für Zinsaufwand, für Finanzierungsleasing, für Forderungskauf, für Finanzschulden und derivative Finanzinstrumente mit Grundgeschäft	6.400,00	6.600,00	7.002,11	6.400,00	6.600,00	7.002,11
240000			650100	Zinsen für Finanzschulden in Euro - Länder, Landesfonds, Landeskammern	6.400,00	6.600,00	7.002,11	6.400,00	6.600,00	7.002,11
SU	22	32	x	Summe Aufwendungen / Summe Auszahlungen operative Gebarung	615.100,00	286.900,00	249.521,85	586.100,00	258.800,00	221.514,95
SA 0 / SA 1	SA0	SA1	x	(0) Nettoergebnis (21 - 22) / Saldo (1) Geldfluss aus der Operativen Gebarung (31 - 32)	-313.300,00	-271.800,00	-227.670,57	-287.400,00	-246.800,00	-202.722,27
1	230	x	x	Entnahmen von Haushaltsrücklagen	4.800,00	0,00	4.815,00	x	x	x
2	2301	x		Entnahmen von Haushaltsrücklagen	4.800,00	0,00	4.815,00	x	x	x
240000			894200	Entnahmen von zweckgebundenen Haushaltsrücklagen	4.800,00	0,00	4.815,00	x	x	x
SU	23	x	x	Summe Haushaltsrücklagen	4.800,00	0,00	4.815,00	x	x	x
SA 00	SA 00	x	x	Nettoergebnis nach Zuweisung und Entnahmen von Haushaltsrücklagen (SA 0 + / - SU23)	-308.500,00	-271.800,00	-222.855,57	x	x	x

Ansatz 240000	MVAG Code	MVAG Code	Konto	Kindergarten Ilz	Ergebnisvoranschlag			Finanzierungsvoranschlag		
					VA 2023	VA 2022	RA 2021	VA 2023	VA 2022	RA 2021

Investive Gebarung										
SU	x	33	x	Summe Einzahlungen investive Gebarung	x	x	x	0,00	0,00	0,00
SU	x	34		Summe Auszahlungen investive Gebarung	x	x	x	0,00	0,00	0,00
SA2	x	SA2		Saldo (2) Geldfluss aus der Investiven Gebarung (33 - 34)	x	x	x	0,00	0,00	0,00
SA3	x	SA3		Saldo (3) Nettofinanzierungssaldo (Saldo 1 + Saldo 2)	x	x	x	-287.400,00	-246.800,00	-202.722,27

Finanzierungstätigkeit										
SU	x	35		Summe Einzahlungen aus der Finanzierungstätigkeit	x	x	x	0,00	0,00	0,00
1	x	361	x	Auszahlungen aus der Tilgung von Finanzschulden	x	x	x	34.000,00	33.600,00	33.385,79
2	x	3614		Auszahlungen aus Finanzschulden	x	x	x	34.000,00	33.600,00	33.385,79
240000			346100	Investitionsdarlehen von Finanzunternehmen im Inland	x	x	x	34.000,00	33.600,00	33.385,79
SU	x	36		Summe Auszahlungen aus der Finanzierungstätigkeit	x	x	x	34.000,00	33.600,00	33.385,79
SA4	x	SA4		Saldo (4) Geldfluss aus der Finanzierungstätigkeit (35 - 36)	x	x	x	-34.000,00	-33.600,00	-33.385,79
SA5	x	SA5		Saldo (5) Geldfluss aus der voranschlagswirksamen Gebarung (Saldo 3 + Saldo 4)	x	x	x	-321.400,00	-280.400,00	-236.108,06

Ansatz 240100	MVAG Code	MVAG Code	Konto	Kindergarten Nestelbach	Ergebnisvoranschlag			Finanzierungsvoranschlag		
					VA 2023	VA 2022	RA 2021	VA 2023	VA 2022	RA 2021
Operative Gebarung										
1	211	311	x	Erträge aus der operativen Verwaltungstätigkeit / Einzahlungen aus der operativen Verwaltungstätigkeit	155.700,00	281.000,00	13.003,28	155.700,00	281.000,00	13.003,28
2	2114	3114		Erträge aus Leistungen / Einzahlungen aus Leistungen	23.000,00	11.000,00	12.480,20	23.000,00	11.000,00	12.480,20
240100			810000	Leistungserlöse	23.000,00	11.000,00	12.480,20	23.000,00	11.000,00	12.480,20
2	2116	3116		Erträge aus Veräußerung und sonstige Erträge / Einzahlungen aus Veräußerung von geringwertigen Wirtschaftsgütern (GWG) und sonstige Einzahlungen	132.700,00	270.000,00	523,08	132.700,00	270.000,00	523,08
240100			828000	Rückersätze von Ausgaben	1.200,00	0,00	523,08	1.200,00	0,00	523,08
240100			829900	Sonstige Erträge - Verrechnung zwischen operativer Gebarung und Projekten	131.500,00	270.000,00	0,00	131.500,00	270.000,00	0,00
1	212	312	x	Erträge aus Transfers / Einzahlungen aus Transfers (ohne Kapitaltransfers)	42.000,00	38.300,00	57.400,24	42.000,00	38.300,00	57.400,24
2	2121	3121		Transferertrag von Trägern des öffentlichen Rechts / Transferzahlungen von Trägern des öffentlichen Rechts	42.000,00	38.300,00	57.400,24	42.000,00	38.300,00	57.400,24
240100			861100	Transfers von Ländern	15.000,00	14.300,00	14.247,32	15.000,00	14.300,00	14.247,32
240100			861140	Transfers von Ländern - Personalkostenersatz	27.000,00	24.000,00	43.152,92	27.000,00	24.000,00	43.152,92
SU	21	31	x	Summe Erträge / Summe Einzahlungen operative Gebarung	197.700,00	319.300,00	70.403,52	197.700,00	319.300,00	70.403,52
1	221	321	x	Personalaufwand / Auszahlungen aus Personalaufwand	182.400,00	140.400,00	106.430,88	182.400,00	140.400,00	106.430,88
2	2211	3211		Personalaufwand (Bezüge, Nebengeb., Mehrleistungen) / Auszahlungen für Personalaufwand (Bezüge, Nebengebühren und Mehrleistungsvergütungen)	146.200,00	112.800,00	85.303,13	146.200,00	112.800,00	85.303,13
240100			510000	Vertragsbedienstete der Verwaltung	144.700,00	112.100,00	85.303,13	144.700,00	112.100,00	85.303,13
240100			522000	Angestellte nicht ganzjährig beschäftigt	700,00	700,00	0,00	700,00	700,00	0,00
240100			565000	Mehrlleistungsvergütungen	800,00	0,00	0,00	800,00	0,00	0,00
2	2212	3212		Gesetzlicher und freiwilliger Sozialaufwand / Auszahlungen für gesetzliche und freiwillige Sozialaufwendungen	36.200,00	27.600,00	21.127,75	36.200,00	27.600,00	21.127,75
240100			580000	Dienstgeberbeiträge zum Ausgleichsfonds für Familienbeihilfe	5.700,00	4.400,00	3.304,83	5.700,00	4.400,00	3.304,83
240100			582000	Sonstige Dienstgeberbeiträge zur sozialen Sicherheit	29.700,00	22.900,00	17.209,92	29.700,00	22.900,00	17.209,92
240100			590000	Freiwillige Sozialleistungen (nur Barleistungen)	800,00	300,00	613,00	800,00	300,00	613,00
1	222	322	x	Sachaufwand (ohne Transferaufwand) / Auszahlungen aus Sachaufwand (ohne Transferaufwand)	179.800,00	38.200,00	52.277,88	175.100,00	33.500,00	47.987,63
2	2221	3221		Gebrauchs- und Verbrauchsgüter, Handelswaren / Auszahlungen für Gebrauchs- und Verbrauchsgüter, Handelswaren	8.800,00	7.800,00	8.911,16	8.800,00	7.800,00	8.951,95
240100			400000	Geringwertige Wirtschaftsgüter des Anlagevermögens	3.500,00	3.000,00	3.288,78	3.500,00	3.000,00	3.329,57
240100			400001	Geringwertige Wirtschaftsgüter des Anlagevermögens	800,00	800,00	762,16	800,00	800,00	762,16
240100			451000	Brennstoffe	2.000,00	2.000,00	2.000,00	2.000,00	2.000,00	2.000,00
240100			454000	Reinigungsmittel	1.700,00	1.300,00	1.382,04	1.700,00	1.300,00	1.382,04
240100			456000	Schreib-, Zeichen- und sonstige Büromittel	500,00	500,00	1.280,29	500,00	500,00	1.280,29
240100			457000	Druckwerke	300,00	200,00	197,89	300,00	200,00	197,89

Ansatz 240100	MVAG Code	MVAG Code	Konto	Kindergarten Nestelbach	Ergebnisvoranschlag			Finanzierungsvoranschlag		
					VA 2023	VA 2022	RA 2021	VA 2023	VA 2022	RA 2021
2	2222	3222		Verwaltungs- und Betriebsaufwand / Auszahlungen für Verwaltungs- und Betriebsaufwand	8.200,00	3.700,00	1.920,62	8.200,00	3.700,00	1.920,62
240100			600000	Strom	6.400,00	1.900,00	291,07	6.400,00	1.900,00	291,07
240100			631000	Telekommunikationsdienste	500,00	500,00	529,55	500,00	500,00	529,55
240100			670000	Versicherungen	1.300,00	1.300,00	1.100,00	1.300,00	1.300,00	1.100,00
2	2224	3224		Instandhaltung / Auszahlungen für Instandhaltung	2.500,00	1.500,00	16.658,46	2.500,00	1.500,00	16.658,46
240100			614000	Instandhaltung von Gebäuden	2.000,00	1.000,00	16.281,65	2.000,00	1.000,00	16.281,65
240100			618000	Instandhaltung von sonstigen Anlagen	500,00	500,00	376,81	500,00	500,00	376,81
2	2225	3225		Sonstiger Sachaufwand / Sonstige Auszahlungen aus Sachaufwand	155.600,00	20.500,00	20.456,60	155.600,00	20.500,00	20.456,60
240100			710000	Öffentliche Abgaben - Ausgaben	1.500,00	1.500,00	1.264,55	1.500,00	1.500,00	1.264,55
240100			724000	Reisegebühren	100,00	0,00	0,00	100,00	0,00	0,00
240100			728000	Entgelte für sonstige Leistungen	22.500,00	19.000,00	19.192,05	22.500,00	19.000,00	19.192,05
240100			729900	Sonstige Aufwendungen - Verrechnung zwischen operativer Gebarung und Projekten	131.500,00	0,00	0,00	131.500,00	0,00	0,00
2	2226	x		Nicht finanzierungswirksamer Sachaufwand / -	4.700,00	4.700,00	4.331,04	x	x	x
240100			680300	Planmäßige Abschreibung - Gebäude und Bauten	4.700,00	4.700,00	4.331,04	x	x	x
1	223	323	x	Transferaufwand (laufende Transfers und Kapitaltransfers) / Auszahlungen aus Transfers (ohne Kapitaltransfers)	26.000,00	16.600,00	11.965,10	26.000,00	16.600,00	11.965,10
2	2231	3231		Transferaufwand an Träger des öffentlichen Rechts / Transferzahlungen an Träger des öffentlichen Rechts	26.000,00	16.600,00	11.965,10	26.000,00	16.600,00	11.965,10
240100			751000	Laufende Transferzahlungen an Länder und Landesfonds	18.800,00	14.600,00	8.400,00	18.800,00	14.600,00	8.400,00
240100			754000	Entgelte für sonstige Leist. Nachmittagsbetr.	7.200,00	2.000,00	3.565,10	7.200,00	2.000,00	3.565,10
SU	22	32	x	Summe Aufwendungen / Summe Auszahlungen operative Gebarung	388.200,00	195.200,00	170.673,86	383.500,00	190.500,00	166.383,61
SA 0 / SA 1	SA0	SA1	x	(0) Nettoergebnis (21 - 22) / Saldo (1) Geldfluss aus der Operativen Gebarung (31 - 32)	-190.500,00	124.100,00	-100.270,34	-185.800,00	128.800,00	-95.980,09
SU	23	x	x	Summe Haushaltsrücklagen	0,00	0,00	0,00	x	x	x
SA 00	SA 00	x	x	Nettoergebnis nach Zuweisung und Entnahmen von Haushaltsrücklagen (SA 0 + / - SU23)	-190.500,00	124.100,00	-100.270,34	x	x	x

Investive Gebarung										
1	x	333		Einzahlungen aus Kapitaltransfers	x	x	x	131.500,00	0,00	0,00
2	x	3331		Kapitaltransferzahlungen von Trägern des öffentlichen Rechts	x	x	x	131.500,00	0,00	0,00
240100			300000	Kapitaltransfers von Bund, Bundesfonds und Bundeskammern	x	x	x	131.500,00	0,00	0,00
SU	x	33	x	Summe Einzahlungen investive Gebarung	x	x	x	131.500,00	0,00	0,00
1	x	341	x	Auszahlungen aus der Investitionstätigkeit	x	x	x	0,00	270.000,00	10.778,50
2	x	3413		Auszahlungen für den Erwerb von Gebäuden und Bauten	x	x	x	0,00	270.000,00	10.778,50
240100			010000	Gebäude und Bauten	x	x	x	0,00	270.000,00	10.778,50
SU	x	34		Summe Auszahlungen investive Gebarung	x	x	x	0,00	270.000,00	10.778,50

Ansatz 240100	MVAG Code	MVAG Code	Konto	Kindergarten Nestelbach	Ergebnisvoranschlag			Finanzierungsvoranschlag		
					VA 2023	VA 2022	RA 2021	VA 2023	VA 2022	RA 2021
SA2	x	SA2		Saldo (2) Geldfluss aus der Investiven Gebarung (33 - 34)	x	x	x	131.500,00	-270.000,00	-10.778,50
SA3	x	SA3		Saldo (3) Nettofinanzierungssaldo (Saldo 1 + Saldo 2)	x	x	x	-54.300,00	-141.200,00	-106.758,59

Finanzierungstätigkeit										
SU	x	35		Summe Einzahlungen aus der Finanzierungstätigkeit	x	x	x	0,00	0,00	0,00
SU	x	36		Summe Auszahlungen aus der Finanzierungstätigkeit	x	x	x	0,00	0,00	0,00
SA4	x	SA4		Saldo (4) Geldfluss aus der Finanzierungstätigkeit (35 - 36)	x	x	x	0,00	0,00	0,00
SA5	x	SA5		Saldo (5) Geldfluss aus der voranschlagswirksamen Gebarung (Saldo 3 + Saldo 4)	x	x	x	-54.300,00	-141.200,00	-106.758,59

Abschnitt 25	MVAG Code	MVAG Code	Konto	Außerschulische Jugendziehung	Ergebnisvoranschlag			Finanzierungsvoranschlag		
					VA 2023	VA 2022	RA 2021	VA 2023	VA 2022	RA 2021
Abschnitt 25	SA 0 / SA 1	SA 0 / SA 1		(0) Nettoergebnis (21 - 22) / Saldo (1) Geldfluss aus der Operativen Gebarung (31 - 32)	-3.500,00	-5.900,00	-4.158,00	-3.500,00	-5.900,00	-4.158,00
Abschnitt 25	SA 00	SA 00		Nettoergebnis nach Zuweisung und Entnahmen von Haushaltsrücklagen (SA 0 + / - SU23)	-3.500,00	-5.900,00	-4.158,00	x	x	x
Abschnitt 25	SA 2	SA 2		Saldo (2) Geldfluss aus der Investiven Gebarung (33 - 34)	x	x	x	0,00	0,00	0,00
Abschnitt 25	SA 3	SA 3		Saldo (3) Nettofinanzierungssaldo (Saldo 1 + Saldo 2)	x	x	x	-3.500,00	-5.900,00	-4.158,00
Abschnitt 25	SA 4	SA 4		Saldo (4) Geldfluss aus der Finanzierungstätigkeit (35 - 36)	x	x	x	0,00	0,00	0,00
Abschnitt 25	SA 5	SA 5		Saldo (5) Geldfluss aus der voranschlagswirksamen Gebarung (Saldo 3 + Saldo 4)	x	x	x	-3.500,00	-5.900,00	-4.158,00

Unterabschnitt 259	MVAG Code	MVAG Code	Konto	Sonstige Einrichtungen und Maßnahmen	Ergebnisvoranschlag			Finanzierungsvoranschlag		
					VA 2023	VA 2022	RA 2021	VA 2023	VA 2022	RA 2021
Unterabschnitt 259	SA 0 / SA 1	SA 0 / SA 1		(0) Nettoergebnis (21 - 22) / Saldo (1) Geldfluss aus der Operativen Gebarung (31 - 32)	-3.500,00	-5.900,00	-4.158,00	-3.500,00	-5.900,00	-4.158,00
Unterabschnitt 259	SA 00	SA 00		Nettoergebnis nach Zuweisung und Entnahmen von Haushaltsrücklagen (SA 0 + / - SU23)	-3.500,00	-5.900,00	-4.158,00	x	x	x
Unterabschnitt 259	SA 2	SA 2		Saldo (2) Geldfluss aus der Investiven Gebarung (33 - 34)	x	x	x	0,00	0,00	0,00
Unterabschnitt 259	SA 3	SA 3		Saldo (3) Nettofinanzierungssaldo (Saldo 1 + Saldo 2)	x	x	x	-3.500,00	-5.900,00	-4.158,00
Unterabschnitt 259	SA 4	SA 4		Saldo (4) Geldfluss aus der Finanzierungstätigkeit (35 - 36)	x	x	x	0,00	0,00	0,00
Unterabschnitt 259	SA 5	SA 5		Saldo (5) Geldfluss aus der voranschlagswirksamen Gebarung (Saldo 3 + Saldo 4)	x	x	x	-3.500,00	-5.900,00	-4.158,00

Ansatz 259000	MVAG Code	MVAG Code	Konto	Sonstige Einrichtungen und Maßnahmen	Ergebnisvoranschlag			Finanzierungsvoranschlag			
					VA 2023	VA 2022	RA 2021	VA 2023	VA 2022	RA 2021	
Operative Gebarung											
SU	21	31	x	Summe Erträge / Summe Einzahlungen operative Gebarung		0,00	0,00	0,00	0,00	0,00	0,00
1	222	322	x	Sachaufwand (ohne Transferaufwand) / Auszahlungen aus Sachaufwand (ohne Transferaufwand)		3.500,00	5.400,00	4.158,00	3.500,00	5.400,00	4.158,00
2	2225	3225		Sonstiger Sachaufwand / Sonstige Auszahlungen aus Sachaufwand		3.500,00	5.400,00	4.158,00	3.500,00	5.400,00	4.158,00
259000			728000	Entgelte für sonstige Leistungen		3.500,00	5.400,00	4.158,00	3.500,00	5.400,00	4.158,00
1	223	323	x	Transferaufwand (laufende Transfers und Kapitaltransfers) / Auszahlungen aus Transfers (ohne Kapitaltransfers)		0,00	500,00	0,00	0,00	500,00	0,00
2	2234	3234		Transferaufwand an Haushalte und Organisationen ohne Erwerbscharakter / Transferzahlungen an Haushalte und Organisationen ohne Erwerbscharakter		0,00	500,00	0,00	0,00	500,00	0,00
259000			757000	Lfd.Transferzahlg.an priv.Organisationen		0,00	500,00	0,00	0,00	500,00	0,00
SU	22	32	x	Summe Aufwendungen / Summe Auszahlungen operative Gebarung		3.500,00	5.900,00	4.158,00	3.500,00	5.900,00	4.158,00
SA 0 / SA 1	SA0	SA1	x	(0) Nettoergebnis (21 - 22) / Saldo (1) Geldfluss aus der Operativen Gebarung (31 - 32)		-3.500,00	-5.900,00	-4.158,00	-3.500,00	-5.900,00	-4.158,00
SU	23	x	x	Summe Haushaltsrücklagen		0,00	0,00	0,00	x	x	x
SA 00	SA 00	x	x	Nettoergebnis nach Zuweisung und Entnahmen von Haushaltsrücklagen (SA 0 + / - SU23)		-3.500,00	-5.900,00	-4.158,00	x	x	x

Investive Gebarung											
SU	x	33	x	Summe Einzahlungen investive Gebarung		x	x	x	0,00	0,00	0,00
SU	x	34		Summe Auszahlungen investive Gebarung		x	x	x	0,00	0,00	0,00
SA2	x	SA2		Saldo (2) Geldfluss aus der Investiven Gebarung (33 - 34)		x	x	x	0,00	0,00	0,00
SA3	x	SA3		Saldo (3) Nettofinanzierungssaldo (Saldo 1 + Saldo 2)		x	x	x	-3.500,00	-5.900,00	-4.158,00

Finanzierungstätigkeit											
SU	x	35		Summe Einzahlungen aus der Finanzierungstätigkeit		x	x	x	0,00	0,00	0,00
SU	x	36		Summe Auszahlungen aus der Finanzierungstätigkeit		x	x	x	0,00	0,00	0,00
SA4	x	SA4		Saldo (4) Geldfluss aus der Finanzierungstätigkeit (35 - 36)		x	x	x	0,00	0,00	0,00
SA5	x	SA5		Saldo (5) Geldfluss aus der voranschlagswirksamen Gebarung (Saldo 3 + Saldo 4)		x	x	x	-3.500,00	-5.900,00	-4.158,00

Abschnitt 26	MVAG Code	MVAG Code	Konto	Sport- und außerschulische Leibeserziehung	Ergebnisvoranschlag			Finanzierungsvoranschlag		
					VA 2023	VA 2022	RA 2021	VA 2023	VA 2022	RA 2021

Abschnitt 26	SA 0 / SA 1	SA 0 / SA 1		(0) Nettoergebnis (21 - 22) / Saldo (1) Geldfluss aus der Operativen Gebarung (31 - 32)	-155.600,00	227.800,00	-150.834,03	-155.600,00	227.800,00	-151.378,25
Abschnitt 26	SA 00	SA 00		Nettoergebnis nach Zuweisung und Entnahmen von Haushaltsrücklagen (SA 0 + / - SU23)	-235.600,00	227.800,00	-150.834,03	x	x	x
Abschnitt 26	SA 2	SA 2		Saldo (2) Geldfluss aus der Investiven Gebarung (33 - 34)	x	x	x	0,00	-400.000,00	0,00
Abschnitt 26	SA 3	SA 3		Saldo (3) Nettofinanzierungssaldo (Saldo 1 + Saldo 2)	x	x	x	-155.600,00	-172.200,00	-151.378,25
Abschnitt 26	SA 4	SA 4		Saldo (4) Geldfluss aus der Finanzierungstätigkeit (35 - 36)	x	x	x	0,00	0,00	0,00
Abschnitt 26	SA 5	SA 5		Saldo (5) Geldfluss aus der voranschlagswirksamen Gebarung (Saldo 3 + Saldo 4)	x	x	x	-155.600,00	-172.200,00	-151.378,25

Unterabschnitt 262	MVAG Code	MVAG Code	Konto	Sportplätze	Ergebnisvoranschlag			Finanzierungsvoranschlag		
					VA 2023	VA 2022	RA 2021	VA 2023	VA 2022	RA 2021
Unterabschnitt 262	SA 0 / SA 1	SA 0 / SA 1		(0) Nettoergebnis (21 - 22) / Saldo (1) Geldfluss aus der Operativen Gebarung (31 - 32)	-128.400,00	257.700,00	-135.643,95	-128.400,00	257.700,00	-136.188,17
Unterabschnitt 262	SA 00	SA 00		Nettoergebnis nach Zuweisung und Entnahmen von Haushaltsrücklagen (SA 0 + / - SU23)	-208.400,00	257.700,00	-135.643,95	x	x	x
Unterabschnitt 262	SA 2	SA 2		Saldo (2) Geldfluss aus der Investiven Gebarung (33 - 34)	x	x	x	0,00	-400.000,00	0,00
Unterabschnitt 262	SA 3	SA 3		Saldo (3) Nettofinanzierungssaldo (Saldo 1 + Saldo 2)	x	x	x	-128.400,00	-142.300,00	-136.188,17
Unterabschnitt 262	SA 4	SA 4		Saldo (4) Geldfluss aus der Finanzierungstätigkeit (35 - 36)	x	x	x	0,00	0,00	0,00
Unterabschnitt 262	SA 5	SA 5		Saldo (5) Geldfluss aus der voranschlagswirksamen Gebarung (Saldo 3 + Saldo 4)	x	x	x	-128.400,00	-142.300,00	-136.188,17

Ansatz 262000	MVAG Code	MVAG Code	Konto	Sportplätze	Ergebnisvoranschlag			Finanzierungsvoranschlag		
					VA 2023	VA 2022	RA 2021	VA 2023	VA 2022	RA 2021
Operative Gebarung										
1	211	311	x	Erträge aus der operativen Verwaltungstätigkeit / Einzahlungen aus der operativen Verwaltungstätigkeit	3.600,00	8.400,00	6.062,66	3.600,00	8.400,00	6.062,66
2	2114	3114		Erträge aus Leistungen / Einzahlungen aus Leistungen	3.600,00	3.600,00	0,00	3.600,00	3.600,00	0,00
262000			816000	Kostenbeiträge (Kostensätze) für sonstige Leistungen	3.600,00	3.600,00	0,00	3.600,00	3.600,00	0,00
2	2116	3116		Erträge aus Veräußerung und sonstige Erträge / Einzahlungen aus Veräußerung von geringwertigen Wirtschaftsgütern (GWG) und sonstige Einzahlungen	0,00	4.800,00	6.062,66	0,00	4.800,00	6.062,66
262000			829000	sonstige Einnahmen	0,00	4.800,00	6.062,66	0,00	4.800,00	6.062,66
SU	21	31	x	Summe Erträge / Summe Einzahlungen operative Gebarung	3.600,00	8.400,00	6.062,66	3.600,00	8.400,00	6.062,66
1	221	321	x	Personalaufwand / Auszahlungen aus Personalaufwand	32.900,00	29.700,00	12.176,09	32.900,00	29.700,00	12.176,09
2	2211	3211		Personalaufwand (Bezüge, Nebengeb., Mehrleistungen) / Auszahlungen für Personalaufwand (Bezüge, Nebengebühren und Mehrleistungsvergütungen)	26.200,00	23.900,00	9.864,79	26.200,00	23.900,00	9.864,79
262000			511000	Geldbezüge der Vertragsbedienstete in handwerklicher Verwendung	25.500,00	23.900,00	9.864,79	25.500,00	23.900,00	9.864,79
262000			565000	Mehrlleistungsvergütungen	700,00	0,00	0,00	700,00	0,00	0,00
2	2212	3212		Gesetzlicher und freiwilliger Sozialaufwand / Auszahlungen für gesetzliche und freiwillige Sozialaufwendungen	6.700,00	5.800,00	2.311,30	6.700,00	5.800,00	2.311,30
262000			580000	Dienstgeberbeiträge zum Ausgleichsfonds für Familienbeihilfen	1.100,00	1.000,00	346,55	1.100,00	1.000,00	346,55
262000			582000	Sonstige Dienstgeberbeiträge zur sozialen Sicherheit	5.600,00	4.800,00	1.964,75	5.600,00	4.800,00	1.964,75
1	222	322	x	Sachaufwand (ohne Transferaufwand) / Auszahlungen aus Sachaufwand (ohne Transferaufwand)	86.800,00	53.100,00	55.655,55	86.800,00	53.100,00	55.655,55
2	2221	3221		Gebrauchs- und Verbrauchsgüter, Handelswaren / Auszahlungen für Gebrauchs- und Verbrauchsgüter, Handelswaren	300,00	300,00	87,35	300,00	300,00	87,35
262000			454000	Reinigungsmittel	300,00	300,00	87,35	300,00	300,00	87,35
2	2222	3222		Verwaltungs- und Betriebsaufwand / Auszahlungen für Verwaltungs- und Betriebsaufwand	2.100,00	2.100,00	1.885,00	2.100,00	2.100,00	1.885,00
262000			670000	Versicherungen	2.100,00	2.100,00	1.885,00	2.100,00	2.100,00	1.885,00
2	2223	3223		Leasing und Mietaufwand / Auszahlungen für Leasing und Mietaufwand	84.200,00	50.500,00	53.472,00	84.200,00	50.500,00	53.472,00
262000			700000	Mietzinse	84.200,00	50.500,00	53.472,00	84.200,00	50.500,00	53.472,00
2	2225	3225		Sonstiger Sachaufwand / Sonstige Auszahlungen aus Sachaufwand	200,00	200,00	211,20	200,00	200,00	211,20
262000			710000	Öffentliche Abgaben - Ausgaben	200,00	200,00	211,20	200,00	200,00	211,20
1	223	323	x	Transferaufwand (laufende Transfers und Kapitaltransfers) / Auszahlungen aus Transfers (ohne Kapitaltransfers)	52.300,00	35.000,00	38.000,00	52.300,00	35.000,00	38.000,00
2	2231	3231		Transferaufwand an Träger des öffentlichen Rechts / Transferzahlungen an Träger des öffentlichen Rechts	3.300,00	0,00	0,00	3.300,00	0,00	0,00
262000			751000	Transfers an Länder, Landesfonds und Landeskammern	3.300,00	0,00	0,00	3.300,00	0,00	0,00
2	2233	3233		Transferaufwand an Unternehmen (mit Finanzunternehmen) / Transferzahlungen an Unternehmen (inkl. Finanzunternehmen)	15.000,00	1.000,00	0,00	15.000,00	1.000,00	0,00

Ansatz 262000	MVAG Code	MVAG Code	Konto	Sportplätze	Ergebnisvoranschlag			Finanzierungsvoranschlag		
					VA 2023	VA 2022	RA 2021	VA 2023	VA 2022	RA 2021
262000			755000	Laufende Transferzahlungen an Unternehmungen (ohne Kreditins	15.000,00	1.000,00	0,00	15.000,00	1.000,00	0,00
2	2234	3234		Transferaufwand an Haushalte und Organisationen ohne Erwerbscharakter / Transferzahlungen an Haushalte und Organisationen ohne Erwerbscharakter	34.000,00	34.000,00	38.000,00	34.000,00	34.000,00	38.000,00
262000			757000	Laufende Transferzahlungen an private Organisationen ohne Er	30.000,00	30.000,00	30.000,00	30.000,00	30.000,00	30.000,00
262000			757200	Laufende Transferzahlungen an private Organisationen ohne Er	4.000,00	4.000,00	8.000,00	4.000,00	4.000,00	8.000,00
SU	22	32	x	Summe Aufwendungen / Summe Auszahlungen operative Gebarung	172.000,00	117.800,00	105.831,64	172.000,00	117.800,00	105.831,64
SA 0 / SA 1	SA0	SA1	x	(0) Nettoergebnis (21 - 22) / Saldo (1) Geldfluss aus der Operativen Gebarung (31 - 32)	-168.400,00	-109.400,00	-99.768,98	-168.400,00	-109.400,00	-99.768,98
SU	23	x	x	Summe Haushaltsrücklagen	0,00	0,00	0,00	x	x	x
SA 00	SA 00	x	x	Nettoergebnis nach Zuweisung und Entnahmen von Haushaltsrücklagen (SA 0 + / - SU23)	-168.400,00	-109.400,00	-99.768,98	x	x	x

Investive Gebarung										
SU	x	33	x	Summe Einzahlungen investive Gebarung	x	x	x	0,00	0,00	0,00
SU	x	34		Summe Auszahlungen investive Gebarung	x	x	x	0,00	0,00	0,00
SA2	x	SA2		Saldo (2) Geldfluss aus der Investiven Gebarung (33 - 34)	x	x	x	0,00	0,00	0,00
SA3	x	SA3		Saldo (3) Nettofinanzierungssaldo (Saldo 1 + Saldo 2)	x	x	x	-168.400,00	-109.400,00	-99.768,98

Finanzierungstätigkeit										
SU	x	35		Summe Einzahlungen aus der Finanzierungstätigkeit	x	x	x	0,00	0,00	0,00
SU	x	36		Summe Auszahlungen aus der Finanzierungstätigkeit	x	x	x	0,00	0,00	0,00
SA4	x	SA4		Saldo (4) Geldfluss aus der Finanzierungstätigkeit (35 - 36)	x	x	x	0,00	0,00	0,00
SA5	x	SA5		Saldo (5) Geldfluss aus der voranschlagswirksamen Gebarung (Saldo 3 + Saldo 4)	x	x	x	-168.400,00	-109.400,00	-99.768,98

Ansatz 262100	MVAG Code	MVAG Code	Konto	Sportplatz Nestelbach	Ergebnisvoranschlag			Finanzierungsvoranschlag		
					VA 2023	VA 2022	RA 2021	VA 2023	VA 2022	RA 2021
Operative Gebarung										
1	211	311	x	Erträge aus der operativen Verwaltungstätigkeit / Einzahlungen aus der operativen Verwaltungstätigkeit	800,00	400.800,00	0,00	800,00	400.800,00	0,00
2	2115	3115		Erträge aus Besitz und wirtschaftlicher Tätigkeit / Einzahlungen aus Besitz und wirtschaftlicher Tätigkeit	800,00	800,00	0,00	800,00	800,00	0,00
262100			811000	Miete- und Pachtertrag	800,00	800,00	0,00	800,00	800,00	0,00
2	2116	3116		Erträge aus Veräußerung und sonstige Erträge / Einzahlungen aus Veräußerung von geringwertigen Wirtschaftsgütern (GWG) und sonstige Einzahlungen	0,00	400.000,00	0,00	0,00	400.000,00	0,00
262100			829900	Sonstige Erträge - Verrechnung zwischen operativer Gebarung und Projekten	0,00	400.000,00	0,00	0,00	400.000,00	0,00
1	212	312	x	Erträge aus Transfers / Einzahlungen aus Transfers (ohne Kapitaltransfers)	80.000,00	0,00	0,00	80.000,00	0,00	0,00
2	2121	3121		Transferertrag von Trägern des öffentlichen Rechts / Transferzahlungen von Trägern des öffentlichen Rechts	80.000,00	0,00	0,00	80.000,00	0,00	0,00
262100			871110	Kapitaltransfers aus Gemeinde-Bedarfszuweisungsmittel - investive Vorhaben (direkt)	80.000,00	0,00	0,00	80.000,00	0,00	0,00
SU	21	31	x	Summe Erträge / Summe Einzahlungen operative Gebarung	80.800,00	400.800,00	0,00	80.800,00	400.800,00	0,00
1	222	322	x	Sachaufwand (ohne Transferaufwand) / Auszahlungen aus Sachaufwand (ohne Transferaufwand)	25.300,00	18.200,00	17.045,14	25.300,00	18.200,00	17.589,36
2	2221	3221		Gebrauchs- und Verbrauchsgüter, Handelswaren / Auszahlungen für Gebrauchs- und Verbrauchsgüter, Handelswaren	2.800,00	2.800,00	1.576,00	2.800,00	2.800,00	2.120,22
262100			451000	Brennstoffe	2.800,00	2.800,00	1.576,00	2.800,00	2.800,00	2.120,22
2	2222	3222		Verwaltungs- und Betriebsaufwand / Auszahlungen für Verwaltungs- und Betriebsaufwand	11.300,00	4.200,00	3.381,82	11.300,00	4.200,00	3.381,82
262100			600000	Strom	10.900,00	3.800,00	3.381,82	10.900,00	3.800,00	3.381,82
262100			670000	Versicherungen	400,00	400,00	0,00	400,00	400,00	0,00
2	2223	3223		Leasing und Mietaufwand / Auszahlungen für Leasing und Mietaufwand	800,00	800,00	0,00	800,00	800,00	0,00
262100			700000	Mietzinse	800,00	800,00	0,00	800,00	800,00	0,00
2	2224	3224		Instandhaltung / Auszahlungen für Instandhaltung	9.000,00	9.000,00	10.707,97	9.000,00	9.000,00	10.707,97
262100			619000	Instandhaltung von Sonderanlagen	9.000,00	9.000,00	10.707,97	9.000,00	9.000,00	10.707,97
2	2225	3225		Sonstiger Sachaufwand / Sonstige Auszahlungen aus Sachaufwand	1.400,00	1.400,00	1.379,35	1.400,00	1.400,00	1.379,35
262100			710000	Öffentliche Abgaben - Ausgaben	1.300,00	1.300,00	1.262,59	1.300,00	1.300,00	1.262,59
262100			728000	Entgelte für sonstige Leistungen	100,00	100,00	116,76	100,00	100,00	116,76
1	223	323	x	Transferaufwand (laufende Transfers und Kapitaltransfers) / Auszahlungen aus Transfers (ohne Kapitaltransfers)	15.500,00	15.500,00	18.829,83	15.500,00	15.500,00	18.829,83
2	2234	3234		Transferaufwand an Haushalte und Organisationen ohne Erwerbscharakter / Transferzahlungen an Haushalte und Organisationen ohne Erwerbscharakter	15.500,00	15.500,00	18.829,83	15.500,00	15.500,00	18.829,83
262100			757000	Laufende Transferzahlungen an private Organisationen ohne Er	12.000,00	12.000,00	15.329,83	12.000,00	12.000,00	15.329,83

Ansatz 262100	MVAG Code	MVAG Code	Konto	Sportplatz Nestelbach	Ergebnisvoranschlag			Finanzierungsvoranschlag		
					VA 2023	VA 2022	RA 2021	VA 2023	VA 2022	RA 2021
262100			757200	Jugendförderung	3.500,00	3.500,00	3.500,00	3.500,00	3.500,00	3.500,00
SU	22	32	x	Summe Aufwendungen / Summe Auszahlungen operative Gebarung	40.800,00	33.700,00	35.874,97	40.800,00	33.700,00	36.419,19
SA 0 / SA 1	SA0	SA1	x	(0) Nettoergebnis (21 - 22) / Saldo (1) Geldfluss aus der Operativen Gebarung (31 - 32)	40.000,00	367.100,00	-35.874,97	40.000,00	367.100,00	-36.419,19
1	240	x	x	Zuweisung an Haushaltsrücklagen	80.000,00	0,00	0,00	x	x	x
2	2401	x		Zuweisung an Haushaltsrücklagen	80.000,00	0,00	0,00	x	x	x
262100			794200	Zuweisung an zweckgebundene Haushaltsrücklagen gemäß § 191 StGHVO	80.000,00	0,00	0,00	x	x	x
SU	23	x	x	Summe Haushaltsrücklagen	-80.000,00	0,00	0,00	x	x	x
SA 00	SA 00	x	x	Nettoergebnis nach Zuweisung und Entnahmen von Haushaltsrücklagen (SA 0 + / - SU23)	-40.000,00	367.100,00	-35.874,97	x	x	x

Investive Gebarung										
SU	x	33	x	Summe Einzahlungen investive Gebarung	x	x	x	0,00	0,00	0,00
1	x	341	x	Auszahlungen aus der Investitionstätigkeit	x	x	x	0,00	400.000,00	0,00
2	x	3413		Auszahlungen für den Erwerb von Gebäuden und Bauten	x	x	x	0,00	400.000,00	0,00
262100			010000	Gebäude und Bauten	x	x	x	0,00	400.000,00	0,00
SU	x	34		Summe Auszahlungen investive Gebarung	x	x	x	0,00	400.000,00	0,00
SA2	x	SA2		Saldo (2) Geldfluss aus der Investiven Gebarung (33 - 34)	x	x	x	0,00	-400.000,00	0,00
SA3	x	SA3		Saldo (3) Nettofinanzierungssaldo (Saldo 1 + Saldo 2)	x	x	x	40.000,00	-32.900,00	-36.419,19

Finanzierungstätigkeit										
SU	x	35		Summe Einzahlungen aus der Finanzierungstätigkeit	x	x	x	0,00	0,00	0,00
SU	x	36		Summe Auszahlungen aus der Finanzierungstätigkeit	x	x	x	0,00	0,00	0,00
SA4	x	SA4		Saldo (4) Geldfluss aus der Finanzierungstätigkeit (35 - 36)	x	x	x	0,00	0,00	0,00
SA5	x	SA5		Saldo (5) Geldfluss aus der voranschlagswirksamen Gebarung (Saldo 3 + Saldo 4)	x	x	x	40.000,00	-32.900,00	-36.419,19

Unterabschnitt 264	MVAG Code	MVAG Code	Konto	Eislaufplätze und -hallen	Ergebnisvoranschlag			Finanzierungsvoranschlag		
					VA 2023	VA 2022	RA 2021	VA 2023	VA 2022	RA 2021
Unterabschnitt 264	SA 0 / SA 1	SA 0 / SA 1		(0) Nettoergebnis (21 - 22) / Saldo (1) Geldfluss aus der Operativen Gebarung (31 - 32)	-5.400,00	-8.400,00	-3.647,62	-5.400,00	-8.400,00	-3.647,62
Unterabschnitt 264	SA 00	SA 00		Nettoergebnis nach Zuweisung und Entnahmen von Haushaltsrücklagen (SA 0 + / - SU23)	-5.400,00	-8.400,00	-3.647,62	x	x	x
Unterabschnitt 264	SA 2	SA 2		Saldo (2) Geldfluss aus der Investiven Gebarung (33 - 34)	x	x	x	0,00	0,00	0,00
Unterabschnitt 264	SA 3	SA 3		Saldo (3) Nettofinanzierungssaldo (Saldo 1 + Saldo 2)	x	x	x	-5.400,00	-8.400,00	-3.647,62

Unterabschnitt 264	SA 4	SA 4		Saldo (4) Geldfluss aus der Finanzierungstätigkeit (35 - 36)	x	x	x	0,00	0,00	0,00
Unterabschnitt 264	SA 5	SA 5		Saldo (5) Geldfluss aus der voranschlagswirksamen Gebarung (Saldo 3 + Saldo 4)	x	x	x	-5.400,00	-8.400,00	-3.647,62

Ansatz 264000	MVAG Code	MVAG Code	Konto	Eislaufplätze und -hallen	Ergebnisvoranschlag			Finanzierungsvoranschlag		
					VA 2023	VA 2022	RA 2021	VA 2023	VA 2022	RA 2021
Operative Gebarung										
1	211	311	x	Erträge aus der operativen Verwaltungstätigkeit / Einzahlungen aus der operativen Verwaltungstätigkeit	500,00	500,00	0,00	500,00	500,00	0,00
2	2115	3115		Erträge aus Besitz und wirtschaftlicher Tätigkeit / Einzahlungen aus Besitz und wirtschaftlicher Tätigkeit	500,00	500,00	0,00	500,00	500,00	0,00
264000			811000	Miete- und Pachtertrag	500,00	500,00	0,00	500,00	500,00	0,00
SU	21	31	x	Summe Erträge / Summe Einzahlungen operative Gebarung	500,00	500,00	0,00	500,00	500,00	0,00
1	222	322	x	Sachaufwand (ohne Transferaufwand) / Auszahlungen aus Sachaufwand (ohne Transferaufwand)	2.900,00	3.900,00	2.147,62	2.900,00	3.900,00	2.147,62
2	2222	3222		Verwaltungs- und Betriebsaufwand / Auszahlungen für Verwaltungs- und Betriebsaufwand	800,00	900,00	770,00	800,00	900,00	770,00
264000			670000	Versicherungen	800,00	900,00	770,00	800,00	900,00	770,00
2	2223	3223		Leasing und Mietaufwand / Auszahlungen für Leasing und Mietaufwand	500,00	500,00	0,00	500,00	500,00	0,00
264000			700000	Mietzinse	500,00	500,00	0,00	500,00	500,00	0,00
2	2224	3224		Instandhaltung / Auszahlungen für Instandhaltung	0,00	800,00	0,00	0,00	800,00	0,00
264000			619000	Instandhaltung von Sonderanlagen	0,00	800,00	0,00	0,00	800,00	0,00
2	2225	3225		Sonstiger Sachaufwand / Sonstige Auszahlungen aus Sachaufwand	1.600,00	1.700,00	1.377,62	1.600,00	1.700,00	1.377,62
264000			710000	Öffentliche Abgaben, ohne Gebühr gem. FAG	1.500,00	1.500,00	1.320,00	1.500,00	1.500,00	1.320,00
264000			728000	Entgelte für sonstige Leistungen	100,00	200,00	57,62	100,00	200,00	57,62
1	223	323	x	Transferaufwand (laufende Transfers und Kapitaltransfers) / Auszahlungen aus Transfers (ohne Kapitaltransfers)	3.000,00	5.000,00	1.500,00	3.000,00	5.000,00	1.500,00
2	2234	3234		Transferaufwand an Haushalte und Organisationen ohne Erwerbscharakter / Transferzahlungen an Haushalte und Organisationen ohne Erwerbscharakter	3.000,00	5.000,00	1.500,00	3.000,00	5.000,00	1.500,00
264000			757000	Lfd. Transferzahlg. an priv. Organisationen	3.000,00	5.000,00	1.500,00	3.000,00	5.000,00	1.500,00
SU	22	32	x	Summe Aufwendungen / Summe Auszahlungen operative Gebarung	5.900,00	8.900,00	3.647,62	5.900,00	8.900,00	3.647,62
SA 0 / SA 1	SA0	SA1	x	(0) Nettoergebnis (21 - 22) / Saldo (1) Geldfluss aus der Operativen Gebarung (31 - 32)	-5.400,00	-8.400,00	-3.647,62	-5.400,00	-8.400,00	-3.647,62
SU	23	x	x	Summe Haushaltsrücklagen	0,00	0,00	0,00	x	x	x
SA 00	SA 00	x	x	Nettoergebnis nach Zuweisung und Entnahmen von Haushaltsrücklagen (SA 0 + / - SU23)	-5.400,00	-8.400,00	-3.647,62	x	x	x

Investive Gebarung										
SU	x	33	x	Summe Einzahlungen investive Gebarung	x	x	x	0,00	0,00	0,00
SU	x	34		Summe Auszahlungen investive Gebarung	x	x	x	0,00	0,00	0,00
SA2	x	SA2		Saldo (2) Geldfluss aus der Investiven Gebarung (33 - 34)	x	x	x	0,00	0,00	0,00
SA3	x	SA3		Saldo (3) Nettofinanzierungssaldo (Saldo 1 + Saldo 2)	x	x	x	-5.400,00	-8.400,00	-3.647,62

Ansatz 264000	MVAG Code	MVAG Code	Konto	Eislaufplätze und -hallen	Ergebnisvoranschlag			Finanzierungsvoranschlag		
					VA 2023	VA 2022	RA 2021	VA 2023	VA 2022	RA 2021
Finanzierungstätigkeit										
SU	x	35		Summe Einzahlungen aus der Finanzierungstätigkeit	x	x	x	0,00	0,00	0,00
SU	x	36		Summe Auszahlungen aus der Finanzierungstätigkeit	x	x	x	0,00	0,00	0,00
SA4	x	SA4		Saldo (4) Geldfluss aus der Finanzierungstätigkeit (35 - 36)	x	x	x	0,00	0,00	0,00
SA5	x	SA5		Saldo (5) Geldfluss aus der voranschlagswirksamen Gebarung (Saldo 3 + Saldo 4)	x	x	x	-5.400,00	-8.400,00	-3.647,62

Unterabschnitt 265	MVAG Code	MVAG Code	Konto	Tennisplätze und -hallen	Ergebnisvoranschlag			Finanzierungsvoranschlag		
					VA 2023	VA 2022	RA 2021	VA 2023	VA 2022	RA 2021
Unterabschnitt 265	SA 0 / SA 1	SA 0 / SA 1		(0) Nettoergebnis (21 - 22) / Saldo (1) Geldfluss aus der Operativen Gebarung (31 - 32)	-9.500,00	-9.200,00	-8.542,46	-9.500,00	-9.200,00	-8.542,46
Unterabschnitt 265	SA 00	SA 00		Nettoergebnis nach Zuweisung und Entnahmen von Haushaltsrücklagen (SA 0 + / - SU23)	-9.500,00	-9.200,00	-8.542,46	x	x	x
Unterabschnitt 265	SA 2	SA 2		Saldo (2) Geldfluss aus der Investiven Gebarung (33 - 34)	x	x	x	0,00	0,00	0,00
Unterabschnitt 265	SA 3	SA 3		Saldo (3) Nettofinanzierungssaldo (Saldo 1 + Saldo 2)	x	x	x	-9.500,00	-9.200,00	-8.542,46
Unterabschnitt 265	SA 4	SA 4		Saldo (4) Geldfluss aus der Finanzierungstätigkeit (35 - 36)	x	x	x	0,00	0,00	0,00
Unterabschnitt 265	SA 5	SA 5		Saldo (5) Geldfluss aus der voranschlagswirksamen Gebarung (Saldo 3 + Saldo 4)	x	x	x	-9.500,00	-9.200,00	-8.542,46

Ansatz 265000	MVAG Code	MVAG Code	Konto	Tennisplätze und -hallen	Ergebnisvoranschlag			Finanzierungsvoranschlag			
					VA 2023	VA 2022	RA 2021	VA 2023	VA 2022	RA 2021	
Operative Gebarung											
SU	21	31	x	Summe Erträge / Summe Einzahlungen operative Gebarung		0,00	0,00	0,00	0,00	0,00	0,00
1	222	322	x	Sachaufwand (ohne Transferaufwand) / Auszahlungen aus Sachaufwand (ohne Transferaufwand)		6.500,00	6.200,00	5.542,46	6.500,00	6.200,00	5.542,46
2	2222	3222		Verwaltungs- und Betriebsaufwand / Auszahlungen für Verwaltungs- und Betriebsaufwand		1.300,00	1.300,00	1.260,65	1.300,00	1.300,00	1.260,65
265000			670000	Versicherungen		1.300,00	1.300,00	1.260,65	1.300,00	1.300,00	1.260,65
2	2223	3223		Leasing und Mietaufwand / Auszahlungen für Leasing und Mietaufwand		2.000,00	1.700,00	1.729,15	2.000,00	1.700,00	1.729,15
265000			700000	Mietzinse		2.000,00	1.700,00	1.729,15	2.000,00	1.700,00	1.729,15
2	2224	3224		Instandhaltung / Auszahlungen für Instandhaltung		500,00	500,00	69,74	500,00	500,00	69,74
265000			619000	Instandhaltung von Sonderanlagen		500,00	500,00	69,74	500,00	500,00	69,74
2	2225	3225		Sonstiger Sachaufwand / Sonstige Auszahlungen aus Sachaufwand		2.700,00	2.700,00	2.482,92	2.700,00	2.700,00	2.482,92
265000			710000	Öffentliche Abgaben, ohne Gebühr gem. FAG		2.700,00	2.700,00	2.482,92	2.700,00	2.700,00	2.482,92
1	223	323	x	Transferaufwand (laufende Transfers und Kapitaltransfers) / Auszahlungen aus Transfers (ohne Kapitaltransfers)		3.000,00	3.000,00	3.000,00	3.000,00	3.000,00	3.000,00
2	2234	3234		Transferaufwand an Haushalte und Organisationen ohne Erwerbscharakter / Transferzahlungen an Haushalte und Organisationen ohne Erwerbscharakter		3.000,00	3.000,00	3.000,00	3.000,00	3.000,00	3.000,00
265000			757000	Lfd. Transferzahlg. an priv. Organisationen		3.000,00	3.000,00	3.000,00	3.000,00	3.000,00	3.000,00
SU	22	32	x	Summe Aufwendungen / Summe Auszahlungen operative Gebarung		9.500,00	9.200,00	8.542,46	9.500,00	9.200,00	8.542,46
SA 0 / SA 1	SA0	SA1	x	(0) Nettoergebnis (21 - 22) / Saldo (1) Geldfluss aus der Operativen Gebarung (31 - 32)		-9.500,00	-9.200,00	-8.542,46	-9.500,00	-9.200,00	-8.542,46
SU	23	x	x	Summe Haushaltsrücklagen		0,00	0,00	0,00	x	x	x
SA 00	SA 00	x	x	Nettoergebnis nach Zuweisung und Entnahmen von Haushaltsrücklagen (SA 0 + / - SU23)		-9.500,00	-9.200,00	-8.542,46	x	x	x

Investive Gebarung											
SU	x	33	x	Summe Einzahlungen investive Gebarung		x	x	x	0,00	0,00	0,00
SU	x	34		Summe Auszahlungen investive Gebarung		x	x	x	0,00	0,00	0,00
SA2	x	SA2		Saldo (2) Geldfluss aus der Investiven Gebarung (33 - 34)		x	x	x	0,00	0,00	0,00
SA3	x	SA3		Saldo (3) Nettofinanzierungssaldo (Saldo 1 + Saldo 2)		x	x	x	-9.500,00	-9.200,00	-8.542,46

Finanzierungstätigkeit											
SU	x	35		Summe Einzahlungen aus der Finanzierungstätigkeit		x	x	x	0,00	0,00	0,00
SU	x	36		Summe Auszahlungen aus der Finanzierungstätigkeit		x	x	x	0,00	0,00	0,00
SA4	x	SA4		Saldo (4) Geldfluss aus der Finanzierungstätigkeit (35 - 36)		x	x	x	0,00	0,00	0,00
SA5	x	SA5		Saldo (5) Geldfluss aus der voranschlagswirksamen Gebarung (Saldo 3 + Saldo 4)		x	x	x	-9.500,00	-9.200,00	-8.542,46

Unterabschnitt 269	MVAG Code	MVAG Code	Konto	Sonstige Einrichtungen und Maßnahmen	Ergebnisvoranschlag			Finanzierungsvoranschlag		
					VA 2023	VA 2022	RA 2021	VA 2023	VA 2022	RA 2021
Unterabschnitt 269	SA 0 / SA 1	SA 0 / SA 1		(0) Nettoergebnis (21 - 22) / Saldo (1) Geldfluss aus der Operativen Gebarung (31 - 32)	-12.300,00	-12.300,00	-3.000,00	-12.300,00	-12.300,00	-3.000,00
Unterabschnitt 269	SA 00	SA 00		Nettoergebnis nach Zuweisung und Entnahmen von Haushaltsrücklagen (SA 0 + / - SU23)	-12.300,00	-12.300,00	-3.000,00	x	x	x
Unterabschnitt 269	SA 2	SA 2		Saldo (2) Geldfluss aus der Investiven Gebarung (33 - 34)	x	x	x	0,00	0,00	0,00
Unterabschnitt 269	SA 3	SA 3		Saldo (3) Nettofinanzierungssaldo (Saldo 1 + Saldo 2)	x	x	x	-12.300,00	-12.300,00	-3.000,00
Unterabschnitt 269	SA 4	SA 4		Saldo (4) Geldfluss aus der Finanzierungstätigkeit (35 - 36)	x	x	x	0,00	0,00	0,00
Unterabschnitt 269	SA 5	SA 5		Saldo (5) Geldfluss aus der voranschlagswirksamen Gebarung (Saldo 3 + Saldo 4)	x	x	x	-12.300,00	-12.300,00	-3.000,00

Ansatz 269000	MVAG Code	MVAG Code	Konto	Sonstige Einrichtungen und Maßnahmen	Ergebnisvoranschlag			Finanzierungsvoranschlag		
					VA 2023	VA 2022	RA 2021	VA 2023	VA 2022	RA 2021
Operative Gebarung										
SU	21	31	x	Summe Erträge / Summe Einzahlungen operative Gebarung	0,00	0,00	0,00	0,00	0,00	0,00
1	222	322	x	Sachaufwand (ohne Transferaufwand) / Auszahlungen aus Sachaufwand (ohne Transferaufwand)	3.300,00	3.300,00	400,00	3.300,00	3.300,00	400,00
2	2225	3225		Sonstiger Sachaufwand / Sonstige Auszahlungen aus Sachaufwand	3.300,00	3.300,00	400,00	3.300,00	3.300,00	400,00
269000			728000	Entgelte für sonstige Leistungen	3.300,00	3.300,00	400,00	3.300,00	3.300,00	400,00
1	223	323	x	Transferaufwand (laufende Transfers und Kapitaltransfers) / Auszahlungen aus Transfers (ohne Kapitaltransfers)	9.000,00	9.000,00	2.600,00	9.000,00	9.000,00	2.600,00
2	2234	3234		Transferaufwand an Haushalte und Organisationen ohne Erwerbscharakter / Transferzahlungen an Haushalte und Organisationen ohne Erwerbscharakter	9.000,00	9.000,00	2.600,00	9.000,00	9.000,00	2.600,00
269000			757000	Vereinsförderungen	9.000,00	9.000,00	2.600,00	9.000,00	9.000,00	2.600,00
SU	22	32	x	Summe Aufwendungen / Summe Auszahlungen operative Gebarung	12.300,00	12.300,00	3.000,00	12.300,00	12.300,00	3.000,00
SA 0 / SA 1	SA0	SA1	x	(0) Nettoergebnis (21 - 22) / Saldo (1) Geldfluss aus der Operativen Gebarung (31 - 32)	-12.300,00	-12.300,00	-3.000,00	-12.300,00	-12.300,00	-3.000,00
SU	23	x	x	Summe Haushaltsrücklagen	0,00	0,00	0,00	x	x	x
SA 00	SA 00	x	x	Nettoergebnis nach Zuweisung und Entnahmen von Haushaltsrücklagen (SA 0 + / - SU23)	-12.300,00	-12.300,00	-3.000,00	x	x	x

Investive Gebarung										
SU	x	33	x	Summe Einzahlungen investive Gebarung	x	x	x	0,00	0,00	0,00
SU	x	34		Summe Auszahlungen investive Gebarung	x	x	x	0,00	0,00	0,00
SA2	x	SA2		Saldo (2) Geldfluss aus der Investiven Gebarung (33 - 34)	x	x	x	0,00	0,00	0,00
SA3	x	SA3		Saldo (3) Nettofinanzierungssaldo (Saldo 1 + Saldo 2)	x	x	x	-12.300,00	-12.300,00	-3.000,00

Finanzierungstätigkeit										
SU	x	35		Summe Einzahlungen aus der Finanzierungstätigkeit	x	x	x	0,00	0,00	0,00
SU	x	36		Summe Auszahlungen aus der Finanzierungstätigkeit	x	x	x	0,00	0,00	0,00
SA4	x	SA4		Saldo (4) Geldfluss aus der Finanzierungstätigkeit (35 - 36)	x	x	x	0,00	0,00	0,00
SA5	x	SA5		Saldo (5) Geldfluss aus der voranschlagswirksamen Gebarung (Saldo 3 + Saldo 4)	x	x	x	-12.300,00	-12.300,00	-3.000,00

Abschnitt 27	MVAG Code	MVAG Code	Konto	Erwachsenenbildung	Ergebnisvoranschlag			Finanzierungsvoranschlag		
					VA 2023	VA 2022	RA 2021	VA 2023	VA 2022	RA 2021

Abschnitt 27	SA 0 / SA 1	SA 0 / SA 1		(0) Nettoergebnis (21 - 22) / Saldo (1) Geldfluss aus der Operativen Gebarung (31 - 32)	-6.400,00	-6.900,00	-5.355,22	-6.100,00	-6.100,00	-4.607,02
Abschnitt 27	SA 00	SA 00		Nettoergebnis nach Zuweisung und Entnahmen von Haushaltsrücklagen (SA 0 + / - SU23)	-6.400,00	-6.900,00	-5.355,22	x	x	x
Abschnitt 27	SA 2	SA 2		Saldo (2) Geldfluss aus der Investiven Gebarung (33 - 34)	x	x	x	0,00	0,00	0,00
Abschnitt 27	SA 3	SA 3		Saldo (3) Nettofinanzierungssaldo (Saldo 1 + Saldo 2)	x	x	x	-6.100,00	-6.100,00	-4.607,02
Abschnitt 27	SA 4	SA 4		Saldo (4) Geldfluss aus der Finanzierungstätigkeit (35 - 36)	x	x	x	0,00	0,00	0,00
Abschnitt 27	SA 5	SA 5		Saldo (5) Geldfluss aus der voranschlagswirksamen Gebarung (Saldo 3 + Saldo 4)	x	x	x	-6.100,00	-6.100,00	-4.607,02

Unterabschnitt 273	MVAG Code	MVAG Code	Konto	Volksbüchereien	Ergebnisvoranschlag			Finanzierungsvoranschlag		
					VA 2023	VA 2022	RA 2021	VA 2023	VA 2022	RA 2021
Unterabschnitt 273	SA 0 / SA 1	SA 0 / SA 1		(0) Nettoergebnis (21 - 22) / Saldo (1) Geldfluss aus der Operativen Gebarung (31 - 32)	-6.400,00	-6.900,00	-5.355,22	-6.100,00	-6.100,00	-4.607,02
Unterabschnitt 273	SA 00	SA 00		Nettoergebnis nach Zuweisung und Entnahmen von Haushaltsrücklagen (SA 0 + / - SU23)	-6.400,00	-6.900,00	-5.355,22	x	x	x
Unterabschnitt 273	SA 2	SA 2		Saldo (2) Geldfluss aus der Investiven Gebarung (33 - 34)	x	x	x	0,00	0,00	0,00
Unterabschnitt 273	SA 3	SA 3		Saldo (3) Nettofinanzierungssaldo (Saldo 1 + Saldo 2)	x	x	x	-6.100,00	-6.100,00	-4.607,02
Unterabschnitt 273	SA 4	SA 4		Saldo (4) Geldfluss aus der Finanzierungstätigkeit (35 - 36)	x	x	x	0,00	0,00	0,00
Unterabschnitt 273	SA 5	SA 5		Saldo (5) Geldfluss aus der voranschlagswirksamen Gebarung (Saldo 3 + Saldo 4)	x	x	x	-6.100,00	-6.100,00	-4.607,02

Ansatz 273000	MVAG Code	MVAG Code	Konto	Volksbüchereien	Ergebnisvoranschlag			Finanzierungsvoranschlag		
					VA 2023	VA 2022	RA 2021	VA 2023	VA 2022	RA 2021
Operative Gebarung										
1	211	311	x	Erträge aus der operativen Verwaltungstätigkeit / Einzahlungen aus der operativen Verwaltungstätigkeit	300,00	300,00	350,00	300,00	300,00	350,00
2	2114	3114		Erträge aus Leistungen / Einzahlungen aus Leistungen	200,00	0,00	0,00	200,00	0,00	0,00
273000			810000	Leistungserlöse	200,00	0,00	0,00	200,00	0,00	0,00
2	2116	3116		Erträge aus Veräußerung und sonstige Erträge / Einzahlungen aus Veräußerung von geringwertigen Wirtschaftsgütern (GWG) und sonstige Einzahlungen	100,00	300,00	350,00	100,00	300,00	350,00
273000			829000	sonstige Einnahmen	100,00	300,00	350,00	100,00	300,00	350,00
SU	21	31	x	Summe Erträge / Summe Einzahlungen operative Gebarung	300,00	300,00	350,00	300,00	300,00	350,00
1	222	322	x	Sachaufwand (ohne Transferaufwand) / Auszahlungen aus Sachaufwand (ohne Transferaufwand)	6.700,00	7.200,00	5.705,22	6.400,00	6.400,00	4.957,02
2	2221	3221		Gebrauchs- und Verbrauchsgüter, Handelswaren / Auszahlungen für Gebrauchs- und Verbrauchsgüter, Handelswaren	4.400,00	4.400,00	4.303,08	4.400,00	4.400,00	4.303,08
273000			400000	Geringwertige Wirtschaftsgüter des Anlagevermögens	200,00	200,00	0,00	200,00	200,00	0,00
273000			456000	Schreib-, Zeichen- und sonstige Büromittel	200,00	200,00	32,52	200,00	200,00	32,52
273000			457000	Druckwerke	4.000,00	4.000,00	4.270,56	4.000,00	4.000,00	4.270,56
2	2222	3222		Verwaltungs- und Betriebsaufwand / Auszahlungen für Verwaltungs- und Betriebsaufwand	400,00	400,00	331,21	400,00	400,00	331,21
273000			631000	Telekommunikationsdienste	400,00	400,00	331,21	400,00	400,00	331,21
2	2225	3225		Sonstiger Sachaufwand / Sonstige Auszahlungen aus Sachaufwand	1.600,00	1.600,00	322,73	1.600,00	1.600,00	322,73
273000			726000	Mitgliedsbeiträge an Institutionen (Inl)	100,00	100,00	40,00	100,00	100,00	40,00
273000			728000	Entgelte für sonstige Leistungen	1.500,00	1.500,00	282,73	1.500,00	1.500,00	282,73
2	2226	x		Nicht finanzierungswirksamer Sachaufwand / -	300,00	800,00	748,20	x	x	x
273000			680700	Planmäßige Abschreibung - Amts-, Betriebs- und Geschäftsausstattung	300,00	800,00	748,20	x	x	x
SU	22	32	x	Summe Aufwendungen / Summe Auszahlungen operative Gebarung	6.700,00	7.200,00	5.705,22	6.400,00	6.400,00	4.957,02
SA 0 / SA 1	SA0	SA1	x	(0) Nettoergebnis (21 - 22) / Saldo (1) Geldfluss aus der Operativen Gebarung (31 - 32)	-6.400,00	-6.900,00	-5.355,22	-6.100,00	-6.100,00	-4.607,02
SU	23	x	x	Summe Haushaltsrücklagen	0,00	0,00	0,00	x	x	x
SA 00	SA 00	x	x	Nettoergebnis nach Zuweisung und Entnahmen von Haushaltsrücklagen (SA 0 + / - SU23)	-6.400,00	-6.900,00	-5.355,22	x	x	x

Investive Gebarung										
SU	x	33	x	Summe Einzahlungen investive Gebarung	x	x	x	0,00	0,00	0,00
SU	x	34		Summe Auszahlungen investive Gebarung	x	x	x	0,00	0,00	0,00
SA2	x	SA2		Saldo (2) Geldfluss aus der Investiven Gebarung (33 - 34)	x	x	x	0,00	0,00	0,00
SA3	x	SA3		Saldo (3) Nettofinanzierungssaldo (Saldo 1 + Saldo 2)	x	x	x	-6.100,00	-6.100,00	-4.607,02

Ansatz 273000	MVAG Code	MVAG Code	Konto	Volksbüchereien	Ergebnisvoranschlag			Finanzierungsvoranschlag		
					VA 2023	VA 2022	RA 2021	VA 2023	VA 2022	RA 2021
Finanzierungstätigkeit										
SU	x	35		Summe Einzahlungen aus der Finanzierungstätigkeit	x	x	x	0,00	0,00	0,00
SU	x	36		Summe Auszahlungen aus der Finanzierungstätigkeit	x	x	x	0,00	0,00	0,00
SA4	x	SA4		Saldo (4) Geldfluss aus der Finanzierungstätigkeit (35 - 36)	x	x	x	0,00	0,00	0,00
SA5	x	SA5		Saldo (5) Geldfluss aus der voranschlagswirksamen Gebarung (Saldo 3 + Saldo 4)	x	x	x	-6.100,00	-6.100,00	-4.607,02

Gruppe 3	MVAG Code	MVAG Code	Konto	Kunst, Kultur und Kultus	Ergebnisvoranschlag			Finanzierungsvoranschlag		
					VA 2023	VA 2022	RA 2021	VA 2023	VA 2022	RA 2021
Gruppe 3	SA 0 / SA 1	SA 0 / SA 1		(0) Nettoergebnis (21 - 22) / Saldo (1) Geldfluss aus der Operativen Gebarung (31 - 32)	-377.800,00	-253.200,00	-600.269,40	-324.200,00	-216.600,00	-580.192,74
Gruppe 3	SA 00	SA 00		Nettoergebnis nach Zuweisung und Entnahmen von Haushaltsrücklagen (SA 0 + / - SU23)	-377.800,00	-253.200,00	-600.269,40	x	x	x
Gruppe 3	SA 2	SA 2		Saldo (2) Geldfluss aus der Investiven Gebarung (33 - 34)	x	x	x	-81.900,00	-127.900,00	-5.547,00
Gruppe 3	SA 3	SA 3		Saldo (3) Nettofinanzierungssaldo (Saldo 1 + Saldo 2)	x	x	x	-406.100,00	-344.500,00	-585.739,74
Gruppe 3	SA 4	SA 4		Saldo (4) Geldfluss aus der Finanzierungstätigkeit (35 - 36)	x	x	x	0,00	0,00	0,00
Gruppe 3	SA 5	SA 5		Saldo (5) Geldfluss aus der voranschlagswirksamen Gebarung (Saldo 3 + Saldo 4)	x	x	x	-406.100,00	-344.500,00	-585.739,74

Abschnitt 32	MVAG Code	MVAG Code	Konto	Musik und darstellende Kunst	Ergebnisvoranschlag			Finanzierungsvoranschlag		
					VA 2023	VA 2022	RA 2021	VA 2023	VA 2022	RA 2021
Abschnitt 32	SA 0 / SA 1	SA 0 / SA 1		(0) Nettoergebnis (21 - 22) / Saldo (1) Geldfluss aus der Operativen Gebarung (31 - 32)	-319.900,00	-268.000,00	-517.426,74	-313.600,00	-261.100,00	-518.892,82
Abschnitt 32	SA 00	SA 00		Nettoergebnis nach Zuweisung und Entnahmen von Haushaltsrücklagen (SA 0 + / - SU23)	-319.900,00	-268.000,00	-517.426,74	x	x	x
Abschnitt 32	SA 2	SA 2		Saldo (2) Geldfluss aus der Investiven Gebarung (33 - 34)	x	x	x	-12.000,00	-8.000,00	-5.737,00
Abschnitt 32	SA 3	SA 3		Saldo (3) Nettofinanzierungssaldo (Saldo 1 + Saldo 2)	x	x	x	-325.600,00	-269.100,00	-524.629,82
Abschnitt 32	SA 4	SA 4		Saldo (4) Geldfluss aus der Finanzierungstätigkeit (35 - 36)	x	x	x	0,00	0,00	0,00
Abschnitt 32	SA 5	SA 5		Saldo (5) Geldfluss aus der voranschlagswirksamen Gebarung (Saldo 3 + Saldo 4)	x	x	x	-325.600,00	-269.100,00	-524.629,82

Unterabschnitt 320	MVAG Code	MVAG Code	Konto	Ausbildung in Musik und darstellender Kunst	Ergebnisvoranschlag			Finanzierungsvoranschlag		
					VA 2023	VA 2022	RA 2021	VA 2023	VA 2022	RA 2021
Unterabschnitt 320	SA 0 / SA 1	SA 0 / SA 1		(0) Nettoergebnis (21 - 22) / Saldo (1) Geldfluss aus der Operativen Gebarung (31 - 32)	-309.900,00	-258.500,00	-510.926,74	-303.600,00	-251.600,00	-512.392,82
Unterabschnitt 320	SA 00	SA 00		Nettoergebnis nach Zuweisung und Entnahmen von Haushaltsrücklagen (SA 0 + / - SU23)	-309.900,00	-258.500,00	-510.926,74	x	x	x
Unterabschnitt 320	SA 2	SA 2		Saldo (2) Geldfluss aus der Investiven Gebarung (33 - 34)	x	x	x	-12.000,00	-8.000,00	-5.737,00
Unterabschnitt 320	SA 3	SA 3		Saldo (3) Nettofinanzierungssaldo (Saldo 1 + Saldo 2)	x	x	x	-315.600,00	-259.600,00	-518.129,82
Unterabschnitt 320	SA 4	SA 4		Saldo (4) Geldfluss aus der Finanzierungstätigkeit (35 - 36)	x	x	x	0,00	0,00	0,00
Unterabschnitt 320	SA 5	SA 5		Saldo (5) Geldfluss aus der voranschlagswirksamen Gebarung (Saldo 3 + Saldo 4)	x	x	x	-315.600,00	-259.600,00	-518.129,82

Ansatz 320000	MVAG Code	MVAG Code	Konto	Ausbildung in Musik und darstell. Kunst	Ergebnisvoranschlag			Finanzierungsvoranschlag		
					VA 2023	VA 2022	RA 2021	VA 2023	VA 2022	RA 2021
Operative Gebarung										
1	211	311	x	Erträge aus der operativen Verwaltungstätigkeit / Einzahlungen aus der operativen Verwaltungstätigkeit	513.300,00	520.400,00	488.338,00	513.300,00	520.400,00	480.517,72
2	2114	3114		Erträge aus Leistungen / Einzahlungen aus Leistungen	501.300,00	512.400,00	488.338,00	501.300,00	512.400,00	480.517,72
320000			810000	Leistungserlöse	253.000,00	274.000,00	251.808,00	253.000,00	274.000,00	243.937,40
320000			816000	Kostenbeiträge (Kostensätze) für sonstige Leistungen	245.000,00	235.100,00	233.230,00	245.000,00	235.100,00	233.230,32
320000			816001	Instrumentenmiete	3.300,00	3.300,00	3.300,00	3.300,00	3.300,00	3.350,00
2	2116	3116		Erträge aus Veräußerung und sonstige Erträge / Einzahlungen aus Veräußerung von geringwertigen Wirtschaftsgütern (GWG) und sonstige Einzahlungen	12.000,00	8.000,00	0,00	12.000,00	8.000,00	0,00
320000			829900	Sonstige Erträge - Verrechnung zwischen operativer Gebarung und Projekten	12.000,00	8.000,00	0,00	12.000,00	8.000,00	0,00
1	212	312	x	Erträge aus Transfers / Einzahlungen aus Transfers (ohne Kapitaltransfers)	600.000,00	550.000,00	322.362,01	600.000,00	550.000,00	322.362,01
2	2121	3121		Transferertrag von Trägern des öffentlichen Rechts / Transferzahlungen von Trägern des öffentlichen Rechts	600.000,00	550.000,00	322.362,01	600.000,00	550.000,00	322.362,01
320000			861140	Transfers von Ländern - Personalkostensersatz	600.000,00	550.000,00	322.362,01	600.000,00	550.000,00	322.362,01
SU	21	31	x	Summe Erträge / Summe Einzahlungen operative Gebarung	1.113.300,00	1.070.400,00	810.700,01	1.113.300,00	1.070.400,00	802.879,73
1	221	321	x	Personalaufwand / Auszahlungen aus Personalaufwand	1.245.100,00	1.166.600,00	1.155.556,83	1.245.100,00	1.166.600,00	1.155.556,83
2	2211	3211		Personalaufwand (Bezüge, Nebengeb., Mehrleistungen) / Auszahlungen für Personalaufwand (Bezüge, Nebengebühren und Mehrleistungsvergütungen)	1.006.900,00	944.300,00	936.850,55	1.006.900,00	944.300,00	936.850,55
320000			510000	Geldbezüge der VB der Verwaltung	984.200,00	922.600,00	915.739,99	984.200,00	922.600,00	915.739,99
320000			511000	Geldbezüge - VB in handwerkli.Verwendung	21.800,00	20.500,00	20.082,14	21.800,00	20.500,00	20.082,14
320000			565000	Mehrlleistungsvergütungen	900,00	1.200,00	1.028,42	900,00	1.200,00	1.028,42
2	2212	3212		Gesetzlicher und freiwilliger Sozialaufwand / Auszahlungen für gesetzliche und freiwillige Sozialaufwendungen	238.200,00	222.300,00	218.706,28	238.200,00	222.300,00	218.706,28
320000			580000	DGB zum Ausgleichsfonds für Familienb.	39.400,00	36.300,00	35.622,60	39.400,00	36.300,00	35.622,60
320000			582000	Sonstige Dienstgeberbeiträge zur sozialen Sicherheit	197.700,00	184.300,00	181.296,68	197.700,00	184.300,00	181.296,68
320000			590000	Freiwillige Sozialleistungen	1.100,00	1.700,00	1.787,00	1.100,00	1.700,00	1.787,00
1	222	322	x	Sachaufwand (ohne Transferaufwand) / Auszahlungen aus Sachaufwand (ohne Transferaufwand)	47.200,00	39.700,00	48.069,92	40.900,00	32.800,00	41.715,72
2	2221	3221		Gebrauchs- und Verbrauchsgüter, Handelswaren / Auszahlungen für Gebrauchs- und Verbrauchsgüter, Handelswaren	12.800,00	11.800,00	18.340,11	12.800,00	11.800,00	19.056,84
320000			400000	Geringwertige Wirtschaftsgüter	5.000,00	4.000,00	7.652,47	5.000,00	4.000,00	8.369,20
320000			451000	Brennstoffe	4.000,00	4.000,00	4.000,00	4.000,00	4.000,00	4.000,00
320000			454000	Reinigungsmittel	2.000,00	2.000,00	4.751,91	2.000,00	2.000,00	4.751,91
320000			456000	Schreib-, Zeichen- und sonst. Büromittel	800,00	800,00	613,27	800,00	800,00	613,27
320000			457000	Druckwerke	1.000,00	1.000,00	1.322,46	1.000,00	1.000,00	1.322,46

Ansatz 320000	MVAG Code	MVAG Code	Konto	Ausbildung in Musik und darstell. Kunst	Ergebnisvoranschlag			Finanzierungsvoranschlag		
					VA 2023	VA 2022	RA 2021	VA 2023	VA 2022	RA 2021
2	2222	3222		Verwaltungs- und Betriebsaufwand / Auszahlungen für Verwaltungs- und Betriebsaufwand	11.600,00	6.300,00	4.656,25	11.600,00	6.300,00	4.656,25
320000			600000	Strom	5.500,00	1.600,00	0,00	5.500,00	1.600,00	0,00
320000			630000	Postdienste	100,00	100,00	100,00	100,00	100,00	100,00
320000			631000	Telekommunikationsdienste	1.800,00	1.200,00	1.456,25	1.800,00	1.200,00	1.456,25
320000			670000	Versicherungen	4.200,00	3.400,00	3.100,00	4.200,00	3.400,00	3.100,00
2	2224	3224		Instandhaltung / Auszahlungen für Instandhaltung	3.000,00	3.000,00	5.760,08	3.000,00	3.000,00	5.760,08
320000			616000	Instandhaltung von Maschinen und Anlagen	3.000,00	3.000,00	5.760,08	3.000,00	3.000,00	5.760,08
2	2225	3225		Sonstiger Sachaufwand / Sonstige Auszahlungen aus Sachaufwand	13.500,00	11.700,00	12.215,55	13.500,00	11.700,00	12.242,55
320000			710000	Öffentliche Abgaben, ohne Gebühr gem. FAG	1.500,00	700,00	1.329,04	1.500,00	700,00	1.329,04
320000			724000	Reisegebühren	6.000,00	6.000,00	6.678,00	6.000,00	6.000,00	6.678,00
320000			728000	Entgelte für sonstige Leistungen	6.000,00	5.000,00	4.208,51	6.000,00	5.000,00	4.235,51
2	2226	x		Nicht finanzierungswirksamer Sachaufwand / -	6.300,00	6.900,00	7.097,93	x	x	x
320000			680700	Planmäßige Abschreibung - Amts-, Betriebs- und Geschäftsausstattung	6.300,00	6.900,00	7.097,93	x	x	x
1	223	323	x	Transferaufwand (laufende Transfers und Kapitaltransfers) / Auszahlungen aus Transfers (ohne Kapitaltransfers)	130.900,00	122.600,00	118.000,00	130.900,00	122.600,00	118.000,00
2	2231	3231		Transferaufwand an Träger des öffentlichen Rechts / Transferzahlungen an Träger des öffentlichen Rechts	130.900,00	122.600,00	118.000,00	130.900,00	122.600,00	118.000,00
320000			751000	Lfd. Transferzahlg. an Länder/Landesfonds	130.900,00	122.600,00	118.000,00	130.900,00	122.600,00	118.000,00
SU	22	32	x	Summe Aufwendungen / Summe Auszahlungen operative Gebarung	1.423.200,00	1.328.900,00	1.321.626,75	1.416.900,00	1.322.000,00	1.315.272,55
SA 0 / SA 1	SA0	SA1	x	(0) Nettoergebnis (21 - 22) / Saldo (1) Geldfluss aus der Operativen Gebarung (31 - 32)	-309.900,00	-258.500,00	-510.926,74	-303.600,00	-251.600,00	-512.392,82
SU	23	x	x	Summe Haushaltsrücklagen	0,00	0,00	0,00	x	x	x
SA 00	SA 00	x	x	Nettoergebnis nach Zuweisung und Entnahmen von Haushaltsrücklagen (SA 0 + / - SU23)	-309.900,00	-258.500,00	-510.926,74	x	x	x

Investive Gebarung										
SU	x	33	x	Summe Einzahlungen investive Gebarung	x	x	x	0,00	0,00	0,00
1	x	341	x	Auszahlungen aus der Investitionstätigkeit	x	x	x	12.000,00	8.000,00	5.737,00
2	x	3415		Auszahlungen für den Erwerb von Amts-, Betriebs- und Geschäftsausstattung	x	x	x	12.000,00	8.000,00	5.737,00
320000			042000	Amtsausstattung	x	x	x	12.000,00	8.000,00	5.737,00
SU	x	34		Summe Auszahlungen investive Gebarung	x	x	x	12.000,00	8.000,00	5.737,00
SA2	x	SA2		Saldo (2) Geldfluss aus der Investiven Gebarung (33 - 34)	x	x	x	-12.000,00	-8.000,00	-5.737,00
SA3	x	SA3		Saldo (3) Nettofinanzierungssaldo (Saldo 1 + Saldo 2)	x	x	x	-315.600,00	-259.600,00	-518.129,82

Finanzierungstätigkeit

Ansatz 320000	MVAG Code	MVAG Code	Konto	Ausbildung in Musik und darstell. Kunst	Ergebnisvoranschlag			Finanzierungsvoranschlag		
					VA 2023	VA 2022	RA 2021	VA 2023	VA 2022	RA 2021
SU	x	35		Summe Einzahlungen aus der Finanzierungstätigkeit	x	x	x	0,00	0,00	0,00
SU	x	36		Summe Auszahlungen aus der Finanzierungstätigkeit	x	x	x	0,00	0,00	0,00
SA4	x	SA4		Saldo (4) Geldfluss aus der Finanzierungstätigkeit (35 - 36)	x	x	x	0,00	0,00	0,00
SA5	x	SA5		Saldo (5) Geldfluss aus der voranschlagswirksamen Gebarung (Saldo 3 + Saldo 4)	x	x	x	-315.600,00	-259.600,00	-518.129,82

Unterabschnitt 322	MVAG Code	MVAG Code	Konto	Maßnahmen zur Förderung der Musikpflege	Ergebnisvoranschlag			Finanzierungsvoranschlag		
					VA 2023	VA 2022	RA 2021	VA 2023	VA 2022	RA 2021
Unterabschnitt 322	SA 0 / SA 1	SA 0 / SA 1		(0) Nettoergebnis (21 - 22) / Saldo (1) Geldfluss aus der Operativen Gebarung (31 - 32)	-10.000,00	-9.500,00	-6.500,00	-10.000,00	-9.500,00	-6.500,00
Unterabschnitt 322	SA 00	SA 00		Nettoergebnis nach Zuweisung und Entnahmen von Haushaltsrücklagen (SA 0 + / - SU23)	-10.000,00	-9.500,00	-6.500,00	x	x	x
Unterabschnitt 322	SA 2	SA 2		Saldo (2) Geldfluss aus der Investiven Gebarung (33 - 34)	x	x	x	0,00	0,00	0,00
Unterabschnitt 322	SA 3	SA 3		Saldo (3) Nettofinanzierungssaldo (Saldo 1 + Saldo 2)	x	x	x	-10.000,00	-9.500,00	-6.500,00
Unterabschnitt 322	SA 4	SA 4		Saldo (4) Geldfluss aus der Finanzierungstätigkeit (35 - 36)	x	x	x	0,00	0,00	0,00
Unterabschnitt 322	SA 5	SA 5		Saldo (5) Geldfluss aus der voranschlagswirksamen Gebarung (Saldo 3 + Saldo 4)	x	x	x	-10.000,00	-9.500,00	-6.500,00

Ansatz 322000	MVAG Code	MVAG Code	Konto	Maßnahmen zur Förderung der Musikpflege	Ergebnisvoranschlag			Finanzierungsvoranschlag		
					VA 2023	VA 2022	RA 2021	VA 2023	VA 2022	RA 2021
Operative Gebarung										
SU	21	31	x	Summe Erträge / Summe Einzahlungen operative Gebarung	0,00	0,00	0,00	0,00	0,00	0,00
1	223	323	x	Transferaufwand (laufende Transfers und Kapitaltransfers) / Auszahlungen aus Transfers (ohne Kapitaltransfers)	10.000,00	9.500,00	6.500,00	10.000,00	9.500,00	6.500,00
2	2234	3234		Transferaufwand an Haushalte und Organisationen ohne Erwerbscharakter / Transferzahlungen an Haushalte und Organisationen ohne Erwerbscharakter	10.000,00	9.500,00	6.500,00	10.000,00	9.500,00	6.500,00
322000			757000	Lfd.Transferzahlg.an priv.Organisationen	10.000,00	9.500,00	6.500,00	10.000,00	9.500,00	6.500,00
SU	22	32	x	Summe Aufwendungen / Summe Auszahlungen operative Gebarung	10.000,00	9.500,00	6.500,00	10.000,00	9.500,00	6.500,00
SA 0 / SA 1	SA0	SA1	x	(0) Nettoergebnis (21 - 22) / Saldo (1) Geldfluss aus der Operativen Gebarung (31 - 32)	-10.000,00	-9.500,00	-6.500,00	-10.000,00	-9.500,00	-6.500,00
SU	23	x	x	Summe Haushaltsrücklagen	0,00	0,00	0,00	x	x	x
SA 00	SA 00	x	x	Nettoergebnis nach Zuweisung und Entnahmen von Haushaltsrücklagen (SA 0 + / - SU23)	-10.000,00	-9.500,00	-6.500,00	x	x	x

Investive Gebarung										
SU	x	33	x	Summe Einzahlungen investive Gebarung	x	x	x	0,00	0,00	0,00
SU	x	34		Summe Auszahlungen investive Gebarung	x	x	x	0,00	0,00	0,00
SA2	x	SA2		Saldo (2) Geldfluss aus der Investiven Gebarung (33 - 34)	x	x	x	0,00	0,00	0,00
SA3	x	SA3		Saldo (3) Nettofinanzierungssaldo (Saldo 1 + Saldo 2)	x	x	x	-10.000,00	-9.500,00	-6.500,00

Finanzierungstätigkeit										
SU	x	35		Summe Einzahlungen aus der Finanzierungstätigkeit	x	x	x	0,00	0,00	0,00
SU	x	36		Summe Auszahlungen aus der Finanzierungstätigkeit	x	x	x	0,00	0,00	0,00
SA4	x	SA4		Saldo (4) Geldfluss aus der Finanzierungstätigkeit (35 - 36)	x	x	x	0,00	0,00	0,00
SA5	x	SA5		Saldo (5) Geldfluss aus der voranschlagswirksamen Gebarung (Saldo 3 + Saldo 4)	x	x	x	-10.000,00	-9.500,00	-6.500,00

Abschnitt 36	MVAG Code	MVAG Code	Konto	Heimatspflege	Ergebnisvoranschlag			Finanzierungsvoranschlag		
					VA 2023	VA 2022	RA 2021	VA 2023	VA 2022	RA 2021
Abschnitt 36	SA 0 / SA 1	SA 0 / SA 1		(0) Nettoergebnis (21 - 22) / Saldo (1) Geldfluss aus der Operativen Gebarung (31 - 32)	23.100,00	88.100,00	-15.198,84	45.400,00	93.800,00	-17.167,93
Abschnitt 36	SA 00	SA 00		Nettoergebnis nach Zuweisung und Entnahmen von Haushaltsrücklagen (SA 0 + / - SU23)	23.100,00	88.100,00	-15.198,84	x	x	x

Abschnitt 36	SA 2	SA 2		Saldo (2) Geldfluss aus der Investiven Gebarung (33 - 34)	x	x	x	-69.900,00	-119.900,00	190,00
Abschnitt 36	SA 3	SA 3		Saldo (3) Nettofinanzierungssaldo (Saldo 1 + Saldo 2)	x	x	x	-24.500,00	-26.100,00	-16.977,93
Abschnitt 36	SA 4	SA 4		Saldo (4) Geldfluss aus der Finanzierungstätigkeit (35 - 36)	x	x	x	0,00	0,00	0,00
Abschnitt 36	SA 5	SA 5		Saldo (5) Geldfluss aus der voranschlagswirksamen Gebarung (Saldo 3 + Saldo 4)	x	x	x	-24.500,00	-26.100,00	-16.977,93

Unterabschnitt 360	MVAG Code	MVAG Code	Konto	Heimtmuseen	Ergebnisvoranschlag			Finanzierungsvoranschlag		
					VA 2023	VA 2022	RA 2021	VA 2023	VA 2022	RA 2021
Unterabschnitt 360	SA 0 / SA 1	SA 0 / SA 1		(0) Nettoergebnis (21 - 22) / Saldo (1) Geldfluss aus der Operativen Gebarung (31 - 32)	13.300,00	61.400,00	-7.509,52	18.300,00	66.400,00	-2.680,41
Unterabschnitt 360	SA 00	SA 00		Nettoergebnis nach Zuweisung und Entnahmen von Haushaltsrücklagen (SA 0 + / - SU23)	13.300,00	61.400,00	-7.509,52	x	x	x
Unterabschnitt 360	SA 2	SA 2		Saldo (2) Geldfluss aus der Investiven Gebarung (33 - 34)	x	x	x	-24.900,00	-69.900,00	190,00
Unterabschnitt 360	SA 3	SA 3		Saldo (3) Nettofinanzierungssaldo (Saldo 1 + Saldo 2)	x	x	x	-6.600,00	-3.500,00	-2.490,41
Unterabschnitt 360	SA 4	SA 4		Saldo (4) Geldfluss aus der Finanzierungstätigkeit (35 - 36)	x	x	x	0,00	0,00	0,00
Unterabschnitt 360	SA 5	SA 5		Saldo (5) Geldfluss aus der voranschlagswirksamen Gebarung (Saldo 3 + Saldo 4)	x	x	x	-6.600,00	-3.500,00	-2.490,41

Ansatz 360000	MVAG Code	MVAG Code	Konto	Heimatismuseen	Ergebnisvoranschlag			Finanzierungsvoranschlag		
					VA 2023	VA 2022	RA 2021	VA 2023	VA 2022	RA 2021
Operative Gebarung										
1	211	311	x	Erträge aus der operativen Verwaltungstätigkeit / Einzahlungen aus der operativen Verwaltungstätigkeit	25.100,00	70.100,00	190,00	25.000,00	70.000,00	0,00
2	2116	3116		Erträge aus Veräußerung und sonstige Erträge / Einzahlungen aus Veräußerung von geringwertigen Wirtschaftsgütern (GWG) und sonstige Einzahlungen	25.100,00	70.100,00	190,00	25.000,00	70.000,00	0,00
360000			803000	Veräußerung von Handelswaren	100,00	100,00	190,00	x	x	x
360000			829900	Sonstige Erträge - Verrechnung zwischen operativer Gebarung und Projekten	25.000,00	70.000,00	0,00	25.000,00	70.000,00	0,00
SU	21	31	x	Summe Erträge / Summe Einzahlungen operative Gebarung	25.100,00	70.100,00	190,00	25.000,00	70.000,00	0,00
1	222	322	x	Sachaufwand (ohne Transferaufwand) / Auszahlungen aus Sachaufwand (ohne Transferaufwand)	11.800,00	8.700,00	7.699,52	6.700,00	3.600,00	2.680,41
2	2221	3221		Gebrauchs- und Verbrauchsgüter, Handelswaren / Auszahlungen für Gebrauchs- und Verbrauchsgüter, Handelswaren	300,00	1.200,00	200,00	300,00	1.200,00	200,00
360000			413000	Handelswaren	100,00	1.000,00	0,00	100,00	1.000,00	0,00
360000			454000	Reinigungsmittel	200,00	200,00	200,00	200,00	200,00	200,00
2	2222	3222		Verwaltungs- und Betriebsaufwand / Auszahlungen für Verwaltungs- und Betriebsaufwand	6.100,00	2.100,00	2.030,00	6.100,00	2.100,00	2.030,00
360000			600000	Strom	5.700,00	1.700,00	1.700,00	5.700,00	1.700,00	1.700,00
360000			670000	Versicherungen	400,00	400,00	330,00	400,00	400,00	330,00
2	2225	3225		Sonstiger Sachaufwand / Sonstige Auszahlungen aus Sachaufwand	300,00	300,00	450,41	300,00	300,00	450,41
360000			726000	Mitgliedsbeiträge an Institutionen (InI)	100,00	100,00	0,00	100,00	100,00	0,00
360000			728000	Entgelte für sonstige Leistungen	200,00	200,00	450,41	200,00	200,00	450,41
2	2226	x		Nicht finanzierungswirksamer Sachaufwand / -	5.100,00	5.100,00	5.019,11	x	x	x
360000			680300	Planmäßige Abschreibung - Gebäude und Bauten	5.000,00	5.000,00	4.933,94	x	x	x
360000			680700	Planmäßige Abschreibung - Amts-, Betriebs- und Geschäftsausstattung	100,00	100,00	85,17	x	x	x
SU	22	32	x	Summe Aufwendungen / Summe Auszahlungen operative Gebarung	11.800,00	8.700,00	7.699,52	6.700,00	3.600,00	2.680,41
SA 0 / SA 1	SA0	SA1	x	(0) Nettoergebnis (21 - 22) / Saldo (1) Geldfluss aus der Operativen Gebarung (31 - 32)	13.300,00	61.400,00	-7.509,52	18.300,00	66.400,00	-2.680,41
SU	23	x	x	Summe Haushaltsrücklagen	0,00	0,00	0,00	x	x	x
SA 00	SA 00	x	x	Nettoergebnis nach Zuweisung und Entnahmen von Haushaltsrücklagen (SA 0 + / - SU23)	13.300,00	61.400,00	-7.509,52	x	x	x

Investive Gebarung										
1	x	331		Einzahlungen aus der Investitionstätigkeit	x	x	x	100,00	100,00	190,00
2	x	3314		Einzahlungen aus der Veräußerung von technischen Anlagen, Fahrzeuge und Maschinen	x	x	x	100,00	100,00	190,00
360000			803000	Veräußerung von Handelswaren	x	x	x	100,00	100,00	190,00

Ansatz 360000	MVAG Code	MVAG Code	Konto	Heimatismuseen	Ergebnisvoranschlag			Finanzierungsvoranschlag		
					VA 2023	VA 2022	RA 2021	VA 2023	VA 2022	RA 2021
SU	x	33	x	Summe Einzahlungen investive Gebarung	x	x	x	100,00	100,00	190,00
1	x	341	x	Auszahlungen aus der Investitionstätigkeit	x	x	x	25.000,00	70.000,00	0,00
2	x	3413		Auszahlungen für den Erwerb von Gebäuden und Bauten	x	x	x	25.000,00	70.000,00	0,00
360000			010000	Gebäude und Bauten	x	x	x	25.000,00	70.000,00	0,00
SU	x	34		Summe Auszahlungen investive Gebarung	x	x	x	25.000,00	70.000,00	0,00
SA2	x	SA2		Saldo (2) Geldfluss aus der Investiven Gebarung (33 - 34)	x	x	x	-24.900,00	-69.900,00	190,00
SA3	x	SA3		Saldo (3) Nettofinanzierungssaldo (Saldo 1 + Saldo 2)	x	x	x	-6.600,00	-3.500,00	-2.490,41

Finanzierungstätigkeit										
SU	x	35		Summe Einzahlungen aus der Finanzierungstätigkeit	x	x	x	0,00	0,00	0,00
SU	x	36		Summe Auszahlungen aus der Finanzierungstätigkeit	x	x	x	0,00	0,00	0,00
SA4	x	SA4		Saldo (4) Geldfluss aus der Finanzierungstätigkeit (35 - 36)	x	x	x	0,00	0,00	0,00
SA5	x	SA5		Saldo (5) Geldfluss aus der voranschlagswirksamen Gebarung (Saldo 3 + Saldo 4)	x	x	x	-6.600,00	-3.500,00	-2.490,41

Unterabschnitt 363	MVAG Code	MVAG Code	Konto	Altstadterhaltung und Ortsbildpflege	Ergebnisvoranschlag			Finanzierungsvoranschlag		
					VA 2023	VA 2022	RA 2021	VA 2023	VA 2022	RA 2021
Unterabschnitt 363	SA 0 / SA 1	SA 0 / SA 1		(0) Nettoergebnis (21 - 22) / Saldo (1) Geldfluss aus der Operativen Gebarung (31 - 32)	14.300,00	35.000,00	-6.763,29	31.600,00	35.700,00	-13.561,49
Unterabschnitt 363	SA 00	SA 00		Nettoergebnis nach Zuweisung und Entnahmen von Haushaltsrücklagen (SA 0 + / - SU23)	14.300,00	35.000,00	-6.763,29	x	x	x
Unterabschnitt 363	SA 2	SA 2		Saldo (2) Geldfluss aus der Investiven Gebarung (33 - 34)	x	x	x	-45.000,00	-50.000,00	0,00
Unterabschnitt 363	SA 3	SA 3		Saldo (3) Nettofinanzierungssaldo (Saldo 1 + Saldo 2)	x	x	x	-13.400,00	-14.300,00	-13.561,49
Unterabschnitt 363	SA 4	SA 4		Saldo (4) Geldfluss aus der Finanzierungstätigkeit (35 - 36)	x	x	x	0,00	0,00	0,00
Unterabschnitt 363	SA 5	SA 5		Saldo (5) Geldfluss aus der voranschlagswirksamen Gebarung (Saldo 3 + Saldo 4)	x	x	x	-13.400,00	-14.300,00	-13.561,49

Ansatz 363000	MVAG Code	MVAG Code	Konto	Altstadterhaltung und Ortsbildpflege	Ergebnisvoranschlag			Finanzierungsvoranschlag		
					VA 2023	VA 2022	RA 2021	VA 2023	VA 2022	RA 2021
Operative Gebarung										
1	211	311	x	Erträge aus der operativen Verwaltungstätigkeit / Einzahlungen aus der operativen Verwaltungstätigkeit	45.000,00	50.000,00	0,00	45.000,00	50.000,00	0,00
2	2116	3116		Erträge aus Veräußerung und sonstige Erträge / Einzahlungen aus Veräußerung von geringwertigen Wirtschaftsgütern (GWG) und sonstige Einzahlungen	45.000,00	50.000,00	0,00	45.000,00	50.000,00	0,00
363000			829900	Sonstige Erträge - Verrechnung zwischen operativer Gebarung und Projekten	45.000,00	50.000,00	0,00	45.000,00	50.000,00	0,00
1	212	312	x	Erträge aus Transfers / Einzahlungen aus Transfers (ohne Kapitaltransfers)	15.000,00	0,00	7.453,58	0,00	0,00	0,00
2	2127	x		Nicht finanzierungswirksamer Transferertrag / -	15.000,00	0,00	7.453,58	x	x	x
363000			813000	Erträge aus der Auflösung von Investitionszuschüssen (Kapitaltransfers)	15.000,00	0,00	7.453,58	x	x	x
SU	21	31	x	Summe Erträge / Summe Einzahlungen operative Gebarung	60.000,00	50.000,00	7.453,58	45.000,00	50.000,00	0,00
1	222	322	x	Sachaufwand (ohne Transferaufwand) / Auszahlungen aus Sachaufwand (ohne Transferaufwand)	45.600,00	13.000,00	14.216,87	13.300,00	12.300,00	13.561,49
2	2223	3223		Leasing und Mietaufwand / Auszahlungen für Leasing und Mietaufwand	300,00	300,00	229,97	300,00	300,00	229,97
363000			700000	Mietzinse	300,00	300,00	229,97	300,00	300,00	229,97
2	2225	3225		Sonstiger Sachaufwand / Sonstige Auszahlungen aus Sachaufwand	13.000,00	12.000,00	13.314,72	13.000,00	12.000,00	13.331,52
363000			728000	Entgelte für sonstige Leistungen	13.000,00	12.000,00	13.314,72	13.000,00	12.000,00	13.331,52
2	2226	x		Nicht finanzierungswirksamer Sachaufwand / -	32.300,00	700,00	672,18	x	x	x
363000			680200	Planmäßige Abschreibung - Grundstückseinrichtungen und Infrastruktur	32.100,00	500,00	490,91	x	x	x
363000			680700	Planmäßige Abschreibung - Amts-, Betriebs- und Geschäftsausstattung	200,00	200,00	181,27	x	x	x
1	223	323	x	Transferaufwand (laufende Transfers und Kapitaltransfers) / Auszahlungen aus Transfers (ohne Kapitaltransfers)	100,00	2.000,00	0,00	100,00	2.000,00	0,00
2	2234	3234		Transferaufwand an Haushalte und Organisationen ohne Erwerbscharakter / Transferzahlungen an Haushalte und Organisationen ohne Erwerbscharakter	100,00	2.000,00	0,00	100,00	2.000,00	0,00
363000			757000	Lfd.Transferzahlg.an priv.Organisationen	100,00	2.000,00	0,00	100,00	2.000,00	0,00
SU	22	32	x	Summe Aufwendungen / Summe Auszahlungen operative Gebarung	45.700,00	15.000,00	14.216,87	13.400,00	14.300,00	13.561,49
SA 0 / SA 1	SA0	SA1	x	(0) Nettoergebnis (21 - 22) / Saldo (1) Geldfluss aus der Operativen Gebarung (31 - 32)	14.300,00	35.000,00	-6.763,29	31.600,00	35.700,00	-13.561,49
SU	23	x	x	Summe Haushaltsrücklagen	0,00	0,00	0,00	x	x	x
SA 00	SA 00	x	x	Nettoergebnis nach Zuweisung und Entnahmen von Haushaltsrücklagen (SA 0 + / - SU23)	14.300,00	35.000,00	-6.763,29	x	x	x

Investive Gebarung										
SU	x	33	x	Summe Einzahlungen investive Gebarung	x	x	x	0,00	0,00	0,00
1	x	341	x	Auszahlungen aus der Investitionstätigkeit	x	x	x	45.000,00	50.000,00	0,00
2	x	3412		Auszahlungen für den Erwerb von Grundstücken und Grundstückseinrichtungen	x	x	x	45.000,00	50.000,00	0,00

Ansatz 363000	MVAG Code	MVAG Code	Konto	Altstadterhaltung und Ortsbildpflege	Ergebnisvoranschlag			Finanzierungsvoranschlag		
					VA 2023	VA 2022	RA 2021	VA 2023	VA 2022	RA 2021
363000			006000	Sonstige Grundstückseinrichtungen	x	x	x	45.000,00	50.000,00	0,00
SU	x	34		Summe Auszahlungen investive Gebarung	x	x	x	45.000,00	50.000,00	0,00
SA2	x	SA2		Saldo (2) Geldfluss aus der Investiven Gebarung (33 - 34)	x	x	x	-45.000,00	-50.000,00	0,00
SA3	x	SA3		Saldo (3) Nettofinanzierungssaldo (Saldo 1 + Saldo 2)	x	x	x	-13.400,00	-14.300,00	-13.561,49

Finanzierungstätigkeit										
SU	x	35		Summe Einzahlungen aus der Finanzierungstätigkeit	x	x	x	0,00	0,00	0,00
SU	x	36		Summe Auszahlungen aus der Finanzierungstätigkeit	x	x	x	0,00	0,00	0,00
SA4	x	SA4		Saldo (4) Geldfluss aus der Finanzierungstätigkeit (35 - 36)	x	x	x	0,00	0,00	0,00
SA5	x	SA5		Saldo (5) Geldfluss aus der voranschlagswirksamen Gebarung (Saldo 3 + Saldo 4)	x	x	x	-13.400,00	-14.300,00	-13.561,49

Unterabschnitt 369	MVAG Code	MVAG Code	Konto	Sonstige Einrichtungen und Maßnahmen	Ergebnisvoranschlag			Finanzierungsvoranschlag		
					VA 2023	VA 2022	RA 2021	VA 2023	VA 2022	RA 2021
Unterabschnitt 369	SA 0 / SA 1	SA 0 / SA 1		(0) Nettoergebnis (21 - 22) / Saldo (1) Geldfluss aus der Operativen Gebarung (31 - 32)	-4.500,00	-8.300,00	-926,03	-4.500,00	-8.300,00	-926,03
Unterabschnitt 369	SA 00	SA 00		Nettoergebnis nach Zuweisung und Entnahmen von Haushaltsrücklagen (SA 0 + / - SU23)	-4.500,00	-8.300,00	-926,03	x	x	x
Unterabschnitt 369	SA 2	SA 2		Saldo (2) Geldfluss aus der Investiven Gebarung (33 - 34)	x	x	x	0,00	0,00	0,00
Unterabschnitt 369	SA 3	SA 3		Saldo (3) Nettofinanzierungssaldo (Saldo 1 + Saldo 2)	x	x	x	-4.500,00	-8.300,00	-926,03
Unterabschnitt 369	SA 4	SA 4		Saldo (4) Geldfluss aus der Finanzierungstätigkeit (35 - 36)	x	x	x	0,00	0,00	0,00
Unterabschnitt 369	SA 5	SA 5		Saldo (5) Geldfluss aus der voranschlagswirksamen Gebarung (Saldo 3 + Saldo 4)	x	x	x	-4.500,00	-8.300,00	-926,03

Ansatz 369000	MVAG Code	MVAG Code	Konto	Sonstige Einrichtungen und Maßnahmen	Ergebnisvoranschlag			Finanzierungsvoranschlag		
					VA 2023	VA 2022	RA 2021	VA 2023	VA 2022	RA 2021
Operative Gebarung										
1	211	311	x	Erträge aus der operativen Verwaltungstätigkeit / Einzahlungen aus der operativen Verwaltungstätigkeit	0,00	200,00	200,00	0,00	200,00	200,00
2	2116	3116		Erträge aus Veräußerung und sonstige Erträge / Einzahlungen aus Veräußerung von geringwertigen Wirtschaftsgütern (GWG) und sonstige Einzahlungen	0,00	200,00	200,00	0,00	200,00	200,00
369000			829000	Sonstige Einnahmen	0,00	200,00	200,00	0,00	200,00	200,00
SU	21	31	x	Summe Erträge / Summe Einzahlungen operative Gebarung	0,00	200,00	200,00	0,00	200,00	200,00
1	222	322	x	Sachaufwand (ohne Transferaufwand) / Auszahlungen aus Sachaufwand (ohne Transferaufwand)	4.500,00	8.500,00	1.126,03	4.500,00	8.500,00	1.126,03
2	2221	3221		Gebrauchs- und Verbrauchsgüter, Handelswaren / Auszahlungen für Gebrauchs- und Verbrauchsgüter, Handelswaren	500,00	500,00	0,00	500,00	500,00	0,00
369000			400000	Geringwertige Wirtschaftsgüter (GWG)	500,00	500,00	0,00	500,00	500,00	0,00
2	2225	3225		Sonstiger Sachaufwand / Sonstige Auszahlungen aus Sachaufwand	4.000,00	8.000,00	1.126,03	4.000,00	8.000,00	1.126,03
369000			728000	Entgelte für sonstige Leistungen	4.000,00	8.000,00	1.126,03	4.000,00	8.000,00	1.126,03
SU	22	32	x	Summe Aufwendungen / Summe Auszahlungen operative Gebarung	4.500,00	8.500,00	1.126,03	4.500,00	8.500,00	1.126,03
SA 0 / SA 1	SA0	SA1	x	(0) Nettoergebnis (21 - 22) / Saldo (1) Geldfluss aus der Operativen Gebarung (31 - 32)	-4.500,00	-8.300,00	-926,03	-4.500,00	-8.300,00	-926,03
SU	23	x	x	Summe Haushaltsrücklagen	0,00	0,00	0,00	x	x	x
SA 00	SA 00	x	x	Nettoergebnis nach Zuweisung und Entnahmen von Haushaltsrücklagen (SA 0 + / - SU23)	-4.500,00	-8.300,00	-926,03	x	x	x

Investive Gebarung										
SU	x	33	x	Summe Einzahlungen investive Gebarung	x	x	x	0,00	0,00	0,00
SU	x	34		Summe Auszahlungen investive Gebarung	x	x	x	0,00	0,00	0,00
SA2	x	SA2		Saldo (2) Geldfluss aus der Investiven Gebarung (33 - 34)	x	x	x	0,00	0,00	0,00
SA3	x	SA3		Saldo (3) Nettofinanzierungssaldo (Saldo 1 + Saldo 2)	x	x	x	-4.500,00	-8.300,00	-926,03

Finanzierungstätigkeit										
SU	x	35		Summe Einzahlungen aus der Finanzierungstätigkeit	x	x	x	0,00	0,00	0,00
SU	x	36		Summe Auszahlungen aus der Finanzierungstätigkeit	x	x	x	0,00	0,00	0,00
SA4	x	SA4		Saldo (4) Geldfluss aus der Finanzierungstätigkeit (35 - 36)	x	x	x	0,00	0,00	0,00
SA5	x	SA5		Saldo (5) Geldfluss aus der voranschlagswirksamen Gebarung (Saldo 3 + Saldo 4)	x	x	x	-4.500,00	-8.300,00	-926,03

Abschnitt 38	MVAG Code	MVAG Code	Konto	Sonstige Kulturpflege	Ergebnisvoranschlag			Finanzierungsvoranschlag		
					VA 2023	VA 2022	RA 2021	VA 2023	VA 2022	RA 2021
Abschnitt 38	SA 0 / SA 1	SA 0 / SA 1		(0) Nettoergebnis (21 - 22) / Saldo (1) Geldfluss aus der Operativen Gebarung (31 - 32)	-77.900,00	-70.100,00	-66.266,90	-52.900,00	-46.100,00	-42.683,07
Abschnitt 38	SA 00	SA 00		Nettoergebnis nach Zuweisung und Entnahmen von Haushaltsrücklagen (SA 0 + / - SU23)	-77.900,00	-70.100,00	-66.266,90	x	x	x
Abschnitt 38	SA 2	SA 2		Saldo (2) Geldfluss aus der Investiven Gebarung (33 - 34)	x	x	x	0,00	0,00	0,00
Abschnitt 38	SA 3	SA 3		Saldo (3) Nettofinanzierungssaldo (Saldo 1 + Saldo 2)	x	x	x	-52.900,00	-46.100,00	-42.683,07
Abschnitt 38	SA 4	SA 4		Saldo (4) Geldfluss aus der Finanzierungstätigkeit (35 - 36)	x	x	x	0,00	0,00	0,00
Abschnitt 38	SA 5	SA 5		Saldo (5) Geldfluss aus der voranschlagswirksamen Gebarung (Saldo 3 + Saldo 4)	x	x	x	-52.900,00	-46.100,00	-42.683,07

Unterabschnitt 380	MVAG Code	MVAG Code	Konto	Einrichtungen der Kulturpflege	Ergebnisvoranschlag			Finanzierungsvoranschlag		
					VA 2023	VA 2022	RA 2021	VA 2023	VA 2022	RA 2021
Unterabschnitt 380	SA 0 / SA 1	SA 0 / SA 1		(0) Nettoergebnis (21 - 22) / Saldo (1) Geldfluss aus der Operativen Gebarung (31 - 32)	-77.900,00	-70.100,00	-66.266,90	-52.900,00	-46.100,00	-42.683,07
Unterabschnitt 380	SA 00	SA 00		Nettoergebnis nach Zuweisung und Entnahmen von Haushaltsrücklagen (SA 0 + / - SU23)	-77.900,00	-70.100,00	-66.266,90	x	x	x
Unterabschnitt 380	SA 2	SA 2		Saldo (2) Geldfluss aus der Investiven Gebarung (33 - 34)	x	x	x	0,00	0,00	0,00
Unterabschnitt 380	SA 3	SA 3		Saldo (3) Nettofinanzierungssaldo (Saldo 1 + Saldo 2)	x	x	x	-52.900,00	-46.100,00	-42.683,07
Unterabschnitt 380	SA 4	SA 4		Saldo (4) Geldfluss aus der Finanzierungstätigkeit (35 - 36)	x	x	x	0,00	0,00	0,00
Unterabschnitt 380	SA 5	SA 5		Saldo (5) Geldfluss aus der voranschlagswirksamen Gebarung (Saldo 3 + Saldo 4)	x	x	x	-52.900,00	-46.100,00	-42.683,07

Ansatz 380000	MVAG Code	MVAG Code	Konto	Einrichtungen der Kulturpflege	Ergebnisvoranschlag			Finanzierungsvoranschlag		
					VA 2023	VA 2022	RA 2021	VA 2023	VA 2022	RA 2021
Operative Gebarung										
1	211	311	x	Erträge aus der operativen Verwaltungstätigkeit / Einzahlungen aus der operativen Verwaltungstätigkeit	700,00	4.100,00	5.322,44	700,00	4.100,00	5.322,44
2	2115	3115		Erträge aus Besitz und wirtschaftlicher Tätigkeit / Einzahlungen aus Besitz und wirtschaftlicher Tätigkeit	700,00	500,00	0,00	700,00	500,00	0,00
380000			811000	Miete- und Pachtertrag	700,00	500,00	0,00	700,00	500,00	0,00
2	2116	3116		Erträge aus Veräußerung und sonstige Erträge / Einzahlungen aus Veräußerung von geringwertigen Wirtschaftsgütern (GWG) und sonstige Einzahlungen	0,00	3.600,00	5.322,44	0,00	3.600,00	5.322,44
380000			829000	Sonstige Einnahmen	0,00	3.600,00	5.322,44	0,00	3.600,00	5.322,44
SU	21	31	x	Summe Erträge / Summe Einzahlungen operative Gebarung	700,00	4.100,00	5.322,44	700,00	4.100,00	5.322,44
1	221	321	x	Personalaufwand / Auszahlungen aus Personalaufwand	28.300,00	27.000,00	26.217,15	28.300,00	27.000,00	26.217,15
2	2211	3211		Personalaufwand (Bezüge, Nebengeb., Mehrleistungen) / Auszahlungen für Personalaufwand (Bezüge, Nebengebühren und Mehrleistungsvergütungen)	22.700,00	21.700,00	21.110,56	22.700,00	21.700,00	21.110,56
380000			511000	Geldbezüge - VB in handwerkli.Verwendung	21.800,00	20.500,00	20.082,14	21.800,00	20.500,00	20.082,14
380000			565000	Mehrleistungsvergütungen	900,00	1.200,00	1.028,42	900,00	1.200,00	1.028,42
2	2212	3212		Gesetzlicher und freiwilliger Sozialaufwand / Auszahlungen für gesetzliche und freiwillige Sozialaufwendungen	5.600,00	5.300,00	5.106,59	5.600,00	5.300,00	5.106,59
380000			580000	DGB zum Ausgleichsfonds für Familienb.	900,00	900,00	823,89	900,00	900,00	823,89
380000			582000	Sonstige Dienstgeberbeiträge zur sozialen Sicherheit	4.600,00	4.300,00	4.208,70	4.600,00	4.300,00	4.208,70
380000			590000	Freiwillige Sozialleistungen	100,00	100,00	74,00	100,00	100,00	74,00
1	222	322	x	Sachaufwand (ohne Transferaufwand) / Auszahlungen aus Sachaufwand (ohne Transferaufwand)	40.500,00	37.600,00	33.872,19	15.500,00	13.600,00	10.288,36
2	2221	3221		Gebrauchs- und Verbrauchsgüter, Handelswaren / Auszahlungen für Gebrauchs- und Verbrauchsgüter, Handelswaren	3.700,00	3.800,00	2.062,10	3.700,00	3.800,00	2.062,10
380000			400000	Geringwertige Wirtschaftsgüter	200,00	300,00	310,67	200,00	300,00	310,67
380000			451000	Brennstoffe	3.000,00	3.000,00	1.097,68	3.000,00	3.000,00	1.097,68
380000			454000	Reinigungsmittel	500,00	500,00	653,75	500,00	500,00	653,75
2	2222	3222		Verwaltungs- und Betriebsaufwand / Auszahlungen für Verwaltungs- und Betriebsaufwand	7.000,00	3.600,00	3.523,12	7.000,00	3.600,00	3.523,12
380000			600000	Strom	4.700,00	1.000,00	1.415,12	4.700,00	1.000,00	1.415,12
380000			631000	Telekommunikationsdienste	100,00	100,00	108,00	100,00	100,00	108,00
380000			670000	Versicherungen	2.200,00	2.500,00	2.000,00	2.200,00	2.500,00	2.000,00
2	2224	3224		Instandhaltung / Auszahlungen für Instandhaltung	2.800,00	2.800,00	914,58	2.800,00	2.800,00	1.172,61
380000			614000	Instandhaltung von Gebäuden	2.000,00	2.000,00	216,70	2.000,00	2.000,00	236,23
380000			616000	Instandhaltung von Maschinen und Anlagen	800,00	800,00	697,88	800,00	800,00	936,38
2	2225	3225		Sonstiger Sachaufwand / Sonstige Auszahlungen aus Sachaufwand	2.000,00	3.400,00	3.530,53	2.000,00	3.400,00	3.530,53
380000			710000	Öffentliche Abgaben, ohne Gebühr gem.FAG	1.500,00	2.900,00	2.485,51	1.500,00	2.900,00	2.485,51

Ansatz 380000	MVAG Code	MVAG Code	Konto	Einrichtungen der Kulturpflege	Ergebnisvoranschlag			Finanzierungsvoranschlag		
					VA 2023	VA 2022	RA 2021	VA 2023	VA 2022	RA 2021
380000			728000	Entgelte für sonstige Leistungen	500,00	500,00	1.045,02	500,00	500,00	1.045,02
2	2226	x		Nicht finanzierungswirksamer Sachaufwand / -	25.000,00	24.000,00	23.841,86	x	x	x
380000			680300	Planmäßige Abschreibung - Gebäude und Bauten	20.500,00	20.500,00	20.409,29	x	x	x
380000			680700	Planmäßige Abschreibung - Amts-, Betriebs- und Geschäftsausstattung	4.500,00	3.500,00	3.432,57	x	x	x
1	223	323	x	Transferaufwand (laufende Transfers und Kapitaltransfers) / Auszahlungen aus Transfers (ohne Kapitaltransfers)	9.800,00	9.600,00	11.500,00	9.800,00	9.600,00	11.500,00
2	2231	3231		Transferaufwand an Träger des öffentlichen Rechts / Transferzahlungen an Träger des öffentlichen Rechts	2.800,00	2.600,00	2.300,00	2.800,00	2.600,00	2.300,00
380000			751000	Lfd.Transferzahlg.an Länder/Landesfonds	2.800,00	2.600,00	2.300,00	2.800,00	2.600,00	2.300,00
2	2234	3234		Transferaufwand an Haushalte und Organisationen ohne Erwerbscharakter / Transferzahlungen an Haushalte und Organisationen ohne Erwerbscharakter	7.000,00	7.000,00	9.200,00	7.000,00	7.000,00	9.200,00
380000			757000	Laufende Transferzahlungen an private Organisationen ohne Er	7.000,00	7.000,00	9.200,00	7.000,00	7.000,00	9.200,00
SU	22	32	x	Summe Aufwendungen / Summe Auszahlungen operative Gebarung	78.600,00	74.200,00	71.589,34	53.600,00	50.200,00	48.005,51
SA 0 / SA 1	SA0	SA1	x	(0) Nettoergebnis (21 - 22) / Saldo (1) Geldfluss aus der Operativen Gebarung (31 - 32)	-77.900,00	-70.100,00	-66.266,90	-52.900,00	-46.100,00	-42.683,07
SU	23	x	x	Summe Haushaltsrücklagen	0,00	0,00	0,00	x	x	x
SA 00	SA 00	x	x	Nettoergebnis nach Zuweisung und Entnahmen von Haushaltsrücklagen (SA 0 + / - SU23)	-77.900,00	-70.100,00	-66.266,90	x	x	x

Investive Gebarung										
SU	x	33	x	Summe Einzahlungen investive Gebarung	x	x	x	0,00	0,00	0,00
SU	x	34		Summe Auszahlungen investive Gebarung	x	x	x	0,00	0,00	0,00
SA2	x	SA2		Saldo (2) Geldfluss aus der Investiven Gebarung (33 - 34)	x	x	x	0,00	0,00	0,00
SA3	x	SA3		Saldo (3) Nettofinanzierungssaldo (Saldo 1 + Saldo 2)	x	x	x	-52.900,00	-46.100,00	-42.683,07

Finanzierungstätigkeit										
SU	x	35		Summe Einzahlungen aus der Finanzierungstätigkeit	x	x	x	0,00	0,00	0,00
SU	x	36		Summe Auszahlungen aus der Finanzierungstätigkeit	x	x	x	0,00	0,00	0,00
SA4	x	SA4		Saldo (4) Geldfluss aus der Finanzierungstätigkeit (35 - 36)	x	x	x	0,00	0,00	0,00
SA5	x	SA5		Saldo (5) Geldfluss aus der voranschlagswirksamen Gebarung (Saldo 3 + Saldo 4)	x	x	x	-52.900,00	-46.100,00	-42.683,07

					Ergebnisvoranschlag			Finanzierungsvoranschlag		
--	--	--	--	--	---------------------	--	--	--------------------------	--	--

Abschnitt 39	MVAG Code	MVAG Code	Konto	Kultus	VA 2023	VA 2022	RA 2021	VA 2023	VA 2022	RA 2021
Abschnitt 39	SA 0 / SA 1	SA 0 / SA 1		(0) Nettoergebnis (21 - 22) / Saldo (1) Geldfluss aus der Operativen Gebarung (31 - 32)	-3.100,00	-3.200,00	-1.376,92	-3.100,00	-3.200,00	-1.448,92
Abschnitt 39	SA 00	SA 00		Nettoergebnis nach Zuweisung und Entnahmen von Haushaltsrücklagen (SA 0 + / - SU23)	-3.100,00	-3.200,00	-1.376,92	x	x	x
Abschnitt 39	SA 2	SA 2		Saldo (2) Geldfluss aus der Investiven Gebarung (33 - 34)	x	x	x	0,00	0,00	0,00
Abschnitt 39	SA 3	SA 3		Saldo (3) Nettofinanzierungssaldo (Saldo 1 + Saldo 2)	x	x	x	-3.100,00	-3.200,00	-1.448,92
Abschnitt 39	SA 4	SA 4		Saldo (4) Geldfluss aus der Finanzierungstätigkeit (35 - 36)	x	x	x	0,00	0,00	0,00
Abschnitt 39	SA 5	SA 5		Saldo (5) Geldfluss aus der voranschlagswirksamen Gebarung (Saldo 3 + Saldo 4)	x	x	x	-3.100,00	-3.200,00	-1.448,92

Unterabschnitt 390	MVAG Code	MVAG Code	Konto	Kirchliche Angelegenheiten	Ergebnisvoranschlag			Finanzierungsvoranschlag		
					VA 2023	VA 2022	RA 2021	VA 2023	VA 2022	RA 2021
Unterabschnitt 390	SA 0 / SA 1	SA 0 / SA 1		(0) Nettoergebnis (21 - 22) / Saldo (1) Geldfluss aus der Operativen Gebarung (31 - 32)	-3.100,00	-3.200,00	-1.376,92	-3.100,00	-3.200,00	-1.448,92
Unterabschnitt 390	SA 00	SA 00		Nettoergebnis nach Zuweisung und Entnahmen von Haushaltsrücklagen (SA 0 + / - SU23)	-3.100,00	-3.200,00	-1.376,92	x	x	x
Unterabschnitt 390	SA 2	SA 2		Saldo (2) Geldfluss aus der Investiven Gebarung (33 - 34)	x	x	x	0,00	0,00	0,00
Unterabschnitt 390	SA 3	SA 3		Saldo (3) Nettofinanzierungssaldo (Saldo 1 + Saldo 2)	x	x	x	-3.100,00	-3.200,00	-1.448,92
Unterabschnitt 390	SA 4	SA 4		Saldo (4) Geldfluss aus der Finanzierungstätigkeit (35 - 36)	x	x	x	0,00	0,00	0,00
Unterabschnitt 390	SA 5	SA 5		Saldo (5) Geldfluss aus der voranschlagswirksamen Gebarung (Saldo 3 + Saldo 4)	x	x	x	-3.100,00	-3.200,00	-1.448,92

Ansatz 390000	MVAG Code	MVAG Code	Konto	Kirchliche Angelegenheiten	Ergebnisvoranschlag			Finanzierungsvoranschlag		
					VA 2023	VA 2022	RA 2021	VA 2023	VA 2022	RA 2021
Operative Gebarung										
SU	21	31	x	Summe Erträge / Summe Einzahlungen operative Gebarung	0,00	0,00	0,00	0,00	0,00	0,00
1	222	322	x	Sachaufwand (ohne Transferaufwand) / Auszahlungen aus Sachaufwand (ohne Transferaufwand)	2.100,00	2.200,00	1.376,92	2.100,00	2.200,00	1.448,92
2	2222	3222		Verwaltungs- und Betriebsaufwand / Auszahlungen für Verwaltungs- und Betriebsaufwand	600,00	700,00	550,00	600,00	700,00	550,00
390000			670000	Versicherungen	600,00	700,00	550,00	600,00	700,00	550,00
2	2225	3225		Sonstiger Sachaufwand / Sonstige Auszahlungen aus Sachaufwand	1.500,00	1.500,00	826,92	1.500,00	1.500,00	898,92
390000			728000	Entgelte für sonstige Leistungen	1.500,00	1.500,00	826,92	1.500,00	1.500,00	898,92
1	223	323	x	Transferaufwand (laufende Transfers und Kapitaltransfers) / Auszahlungen aus Transfers (ohne Kapitaltransfers)	1.000,00	1.000,00	0,00	1.000,00	1.000,00	0,00
2	2234	3234		Transferaufwand an Haushalte und Organisationen ohne Erwerbscharakter / Transferzahlungen an Haushalte und Organisationen ohne Erwerbscharakter	1.000,00	1.000,00	0,00	1.000,00	1.000,00	0,00
390000			757000	Lfd.Transferzahlg.an priv.Organisationen	1.000,00	1.000,00	0,00	1.000,00	1.000,00	0,00
SU	22	32	x	Summe Aufwendungen / Summe Auszahlungen operative Gebarung	3.100,00	3.200,00	1.376,92	3.100,00	3.200,00	1.448,92
SA 0 / SA 1	SA0	SA1	x	(0) Nettoergebnis (21 - 22) / Saldo (1) Geldfluss aus der Operativen Gebarung (31 - 32)	-3.100,00	-3.200,00	-1.376,92	-3.100,00	-3.200,00	-1.448,92
SU	23	x	x	Summe Haushaltsrücklagen	0,00	0,00	0,00	x	x	x
SA 00	SA 00	x	x	Nettoergebnis nach Zuweisung und Entnahmen von Haushaltsrücklagen (SA 0 + / - SU23)	-3.100,00	-3.200,00	-1.376,92	x	x	x

Investive Gebarung										
SU	x	33	x	Summe Einzahlungen investive Gebarung	x	x	x	0,00	0,00	0,00
SU	x	34		Summe Auszahlungen investive Gebarung	x	x	x	0,00	0,00	0,00
SA2	x	SA2		Saldo (2) Geldfluss aus der Investiven Gebarung (33 - 34)	x	x	x	0,00	0,00	0,00
SA3	x	SA3		Saldo (3) Nettofinanzierungssaldo (Saldo 1 + Saldo 2)	x	x	x	-3.100,00	-3.200,00	-1.448,92

Finanzierungstätigkeit										
SU	x	35		Summe Einzahlungen aus der Finanzierungstätigkeit	x	x	x	0,00	0,00	0,00
SU	x	36		Summe Auszahlungen aus der Finanzierungstätigkeit	x	x	x	0,00	0,00	0,00
SA4	x	SA4		Saldo (4) Geldfluss aus der Finanzierungstätigkeit (35 - 36)	x	x	x	0,00	0,00	0,00
SA5	x	SA5		Saldo (5) Geldfluss aus der voranschlagswirksamen Gebarung (Saldo 3 + Saldo 4)	x	x	x	-3.100,00	-3.200,00	-1.448,92

Gruppe 4	MVAG Code	MVAG Code	Konto	Soziale Wohlfahrt und Wohnbauförderung	Ergebnisvoranschlag			Finanzierungsvoranschlag		
					VA 2023	VA 2022	RA 2021	VA 2023	VA 2022	RA 2021
Gruppe 4	SA 0 / SA 1	SA 0 / SA 1		(0) Nettoergebnis (21 - 22) / Saldo (1) Geldfluss aus der Operativen Gebarung (31 - 32)	-2.023.400,00	-1.478.700,00	-1.550.135,29	-2.023.400,00	-1.478.700,00	-1.550.016,50
Gruppe 4	SA 00	SA 00		Nettoergebnis nach Zuweisung und Entnahmen von Haushaltsrücklagen (SA 0 + / - SU23)	-2.023.400,00	-1.478.700,00	-1.550.135,29	x	x	x
Gruppe 4	SA 2	SA 2		Saldo (2) Geldfluss aus der Investiven Gebarung (33 - 34)	x	x	x	0,00	0,00	0,00
Gruppe 4	SA 3	SA 3		Saldo (3) Nettofinanzierungssaldo (Saldo 1 + Saldo 2)	x	x	x	-2.023.400,00	-1.478.700,00	-1.550.016,50
Gruppe 4	SA 4	SA 4		Saldo (4) Geldfluss aus der Finanzierungstätigkeit (35 - 36)	x	x	x	0,00	0,00	0,00
Gruppe 4	SA 5	SA 5		Saldo (5) Geldfluss aus der voranschlagswirksamen Gebarung (Saldo 3 + Saldo 4)	x	x	x	-2.023.400,00	-1.478.700,00	-1.550.016,50

Abschnitt 41	MVAG Code	MVAG Code	Konto	Allgemeine öffentliche Wohlfahrt	Ergebnisvoranschlag			Finanzierungsvoranschlag		
					VA 2023	VA 2022	RA 2021	VA 2023	VA 2022	RA 2021
Abschnitt 41	SA 0 / SA 1	SA 0 / SA 1		(0) Nettoergebnis (21 - 22) / Saldo (1) Geldfluss aus der Operativen Gebarung (31 - 32)	-1.992.900,00	-1.447.700,00	-1.524.227,50	-1.992.900,00	-1.447.700,00	-1.524.227,50
Abschnitt 41	SA 00	SA 00		Nettoergebnis nach Zuweisung und Entnahmen von Haushaltsrücklagen (SA 0 + / - SU23)	-1.992.900,00	-1.447.700,00	-1.524.227,50	x	x	x
Abschnitt 41	SA 2	SA 2		Saldo (2) Geldfluss aus der Investiven Gebarung (33 - 34)	x	x	x	0,00	0,00	0,00
Abschnitt 41	SA 3	SA 3		Saldo (3) Nettofinanzierungssaldo (Saldo 1 + Saldo 2)	x	x	x	-1.992.900,00	-1.447.700,00	-1.524.227,50
Abschnitt 41	SA 4	SA 4		Saldo (4) Geldfluss aus der Finanzierungstätigkeit (35 - 36)	x	x	x	0,00	0,00	0,00
Abschnitt 41	SA 5	SA 5		Saldo (5) Geldfluss aus der voranschlagswirksamen Gebarung (Saldo 3 + Saldo 4)	x	x	x	-1.992.900,00	-1.447.700,00	-1.524.227,50

Unterabschnitt 419	MVAG Code	MVAG Code	Konto	Sonstige Einrichtungen und Maßnahmen	Ergebnisvoranschlag			Finanzierungsvoranschlag		
					VA 2023	VA 2022	RA 2021	VA 2023	VA 2022	RA 2021
Unterabschnitt 419	SA 0 / SA 1	SA 0 / SA 1		(0) Nettoergebnis (21 - 22) / Saldo (1) Geldfluss aus der Operativen Gebarung (31 - 32)	-1.992.900,00	-1.447.700,00	-1.524.227,50	-1.992.900,00	-1.447.700,00	-1.524.227,50
Unterabschnitt 419	SA 00	SA 00		Nettoergebnis nach Zuweisung und Entnahmen von Haushaltsrücklagen (SA 0 + / - SU23)	-1.992.900,00	-1.447.700,00	-1.524.227,50	x	x	x
Unterabschnitt 419	SA 2	SA 2		Saldo (2) Geldfluss aus der Investiven Gebarung (33 - 34)	x	x	x	0,00	0,00	0,00
Unterabschnitt 419	SA 3	SA 3		Saldo (3) Nettofinanzierungssaldo (Saldo 1 + Saldo 2)	x	x	x	-1.992.900,00	-1.447.700,00	-1.524.227,50
Unterabschnitt 419	SA 4	SA 4		Saldo (4) Geldfluss aus der Finanzierungstätigkeit (35 - 36)	x	x	x	0,00	0,00	0,00
Unterabschnitt 419	SA 5	SA 5		Saldo (5) Geldfluss aus der voranschlagswirksamen Gebarung (Saldo 3 + Saldo 4)	x	x	x	-1.992.900,00	-1.447.700,00	-1.524.227,50

Ansatz 419000	MVAG Code	MVAG Code	Konto	Sonstige Einrichtungen und Maßnahmen	Ergebnisvoranschlag			Finanzierungsvoranschlag		
					VA 2023	VA 2022	RA 2021	VA 2023	VA 2022	RA 2021
Operative Gebarung										
SU	21	31	x	Summe Erträge / Summe Einzahlungen operative Gebarung	0,00	0,00	0,00	0,00	0,00	0,00
1	223	323	x	Transferaufwand (laufende Transfers und Kapitaltransfers) / Auszahlungen aus Transfers (ohne Kapitaltransfers)	1.992.900,00	1.447.700,00	1.524.227,50	1.992.900,00	1.447.700,00	1.524.227,50
2	2231	3231		Transferaufwand an Träger des öffentlichen Rechts / Transferzahlungen an Träger des öffentlichen Rechts	1.992.900,00	1.447.700,00	1.524.227,50	1.992.900,00	1.447.700,00	1.524.227,50
419000			752000	Lfd.Transferzahlg.an Gden/GdeVerb/Gdefds	1.884.900,00	1.347.600,00	1.368.390,60	1.884.900,00	1.347.600,00	1.368.390,60
419000			752100	Lfd.Transferzahlg.an GdeVerb/ISGS/GEV	108.000,00	100.100,00	155.836,90	108.000,00	100.100,00	155.836,90
SU	22	32	x	Summe Aufwendungen / Summe Auszahlungen operative Gebarung	1.992.900,00	1.447.700,00	1.524.227,50	1.992.900,00	1.447.700,00	1.524.227,50
SA 0 / SA 1	SA0	SA1	x	(0) Nettoergebnis (21 - 22) / Saldo (1) Geldfluss aus der Operativen Gebarung (31 - 32)	-1.992.900,00	-1.447.700,00	-1.524.227,50	-1.992.900,00	-1.447.700,00	-1.524.227,50
SU	23	x	x	Summe Haushaltsrücklagen	0,00	0,00	0,00	x	x	x
SA 00	SA 00	x	x	Nettoergebnis nach Zuweisung und Entnahmen von Haushaltsrücklagen (SA 0 + / - SU23)	-1.992.900,00	-1.447.700,00	-1.524.227,50	x	x	x

Investive Gebarung										
SU	x	33	x	Summe Einzahlungen investive Gebarung	x	x	x	0,00	0,00	0,00
SU	x	34		Summe Auszahlungen investive Gebarung	x	x	x	0,00	0,00	0,00
SA2	x	SA2		Saldo (2) Geldfluss aus der Investiven Gebarung (33 - 34)	x	x	x	0,00	0,00	0,00
SA3	x	SA3		Saldo (3) Nettofinanzierungssaldo (Saldo 1 + Saldo 2)	x	x	x	-1.992.900,00	-1.447.700,00	-1.524.227,50

Finanzierungstätigkeit										
SU	x	35		Summe Einzahlungen aus der Finanzierungstätigkeit	x	x	x	0,00	0,00	0,00
SU	x	36		Summe Auszahlungen aus der Finanzierungstätigkeit	x	x	x	0,00	0,00	0,00
SA4	x	SA4		Saldo (4) Geldfluss aus der Finanzierungstätigkeit (35 - 36)	x	x	x	0,00	0,00	0,00
SA5	x	SA5		Saldo (5) Geldfluss aus der voranschlagswirksamen Gebarung (Saldo 3 + Saldo 4)	x	x	x	-1.992.900,00	-1.447.700,00	-1.524.227,50

Abschnitt 42	MVAG Code	MVAG Code	Konto	Freie Wohlfahrt	Ergebnisvoranschlag			Finanzierungsvoranschlag		
					VA 2023	VA 2022	RA 2021	VA 2023	VA 2022	RA 2021
Abschnitt 42	SA 0 / SA 1	SA 0 / SA 1		(0) Nettoergebnis (21 - 22) / Saldo (1) Geldfluss aus der Operativen Gebarung (31 - 32)	-13.000,00	-13.500,00	-12.925,54	-13.000,00	-13.500,00	-13.165,54
Abschnitt 42	SA 00	SA 00		Nettoergebnis nach Zuweisung und Entnahmen von Haushaltsrücklagen (SA 0 + / - SU23)	-13.000,00	-13.500,00	-12.925,54	x	x	x

Abschnitt 42	SA 2	SA 2		Saldo (2) Geldfluss aus der Investiven Gebarung (33 - 34)	x	x	x	0,00	0,00	0,00
Abschnitt 42	SA 3	SA 3		Saldo (3) Nettofinanzierungssaldo (Saldo 1 + Saldo 2)	x	x	x	-13.000,00	-13.500,00	-13.165,54
Abschnitt 42	SA 4	SA 4		Saldo (4) Geldfluss aus der Finanzierungstätigkeit (35 - 36)	x	x	x	0,00	0,00	0,00
Abschnitt 42	SA 5	SA 5		Saldo (5) Geldfluss aus der voranschlagswirksamen Gebarung (Saldo 3 + Saldo 4)	x	x	x	-13.000,00	-13.500,00	-13.165,54

Unterabschnitt 429	MVAG Code	MVAG Code	Konto	Sonstige Einrichtungen und Maßnahmen	Ergebnisvoranschlag			Finanzierungsvoranschlag		
					VA 2023	VA 2022	RA 2021	VA 2023	VA 2022	RA 2021
Unterabschnitt 429	SA 0 / SA 1	SA 0 / SA 1		(0) Nettoergebnis (21 - 22) / Saldo (1) Geldfluss aus der Operativen Gebarung (31 - 32)	-13.000,00	-13.500,00	-12.925,54	-13.000,00	-13.500,00	-13.165,54
Unterabschnitt 429	SA 00	SA 00		Nettoergebnis nach Zuweisung und Entnahmen von Haushaltsrücklagen (SA 0 + / - SU23)	-13.000,00	-13.500,00	-12.925,54	x	x	x
Unterabschnitt 429	SA 2	SA 2		Saldo (2) Geldfluss aus der Investiven Gebarung (33 - 34)	x	x	x	0,00	0,00	0,00
Unterabschnitt 429	SA 3	SA 3		Saldo (3) Nettofinanzierungssaldo (Saldo 1 + Saldo 2)	x	x	x	-13.000,00	-13.500,00	-13.165,54
Unterabschnitt 429	SA 4	SA 4		Saldo (4) Geldfluss aus der Finanzierungstätigkeit (35 - 36)	x	x	x	0,00	0,00	0,00
Unterabschnitt 429	SA 5	SA 5		Saldo (5) Geldfluss aus der voranschlagswirksamen Gebarung (Saldo 3 + Saldo 4)	x	x	x	-13.000,00	-13.500,00	-13.165,54

Ansatz 429000	MVAG Code	MVAG Code	Konto	Sonstige Einrichtungen und Maßnahmen	Ergebnisvoranschlag			Finanzierungsvoranschlag		
					VA 2023	VA 2022	RA 2021	VA 2023	VA 2022	RA 2021
Operative Gebarung										
1	211	311	x	Erträge aus der operativen Verwaltungstätigkeit / Einzahlungen aus der operativen Verwaltungstätigkeit	500,00	0,00	0,00	500,00	0,00	0,00
2	2116	3116		Erträge aus Veräußerung und sonstige Erträge / Einzahlungen aus Veräußerung von geringwertigen Wirtschaftsgütern (GWG) und sonstige Einzahlungen	500,00	0,00	0,00	500,00	0,00	0,00
429000			829000	Sonstige Einnahmen	500,00	0,00	0,00	500,00	0,00	0,00
SU	21	31	x	Summe Erträge / Summe Einzahlungen operative Gebarung	500,00	0,00	0,00	500,00	0,00	0,00
1	222	322	x	Sachaufwand (ohne Transferaufwand) / Auszahlungen aus Sachaufwand (ohne Transferaufwand)	6.500,00	6.500,00	6.057,88	6.500,00	6.500,00	6.297,88
2	2221	3221		Gebrauchs- und Verbrauchsgüter, Handelswaren / Auszahlungen für Gebrauchs- und Verbrauchsgüter, Handelswaren	5.500,00	5.500,00	5.427,88	5.500,00	5.500,00	5.667,88
429000			413000	Handelswaren	5.500,00	5.500,00	5.427,88	5.500,00	5.500,00	5.667,88
2	2225	3225		Sonstiger Sachaufwand / Sonstige Auszahlungen aus Sachaufwand	1.000,00	1.000,00	630,00	1.000,00	1.000,00	630,00
429000			728000	Entgelte für sonstige Leistungen	1.000,00	1.000,00	630,00	1.000,00	1.000,00	630,00
1	223	323	x	Transferaufwand (laufende Transfers und Kapitaltransfers) / Auszahlungen aus Transfers (ohne Kapitaltransfers)	7.000,00	7.000,00	6.867,66	7.000,00	7.000,00	6.867,66
2	2231	3231		Transferaufwand an Träger des öffentlichen Rechts / Transferzahlungen an Träger des öffentlichen Rechts	6.500,00	6.500,00	6.418,81	6.500,00	6.500,00	6.418,81
429000			754000	Lfd.Transferzahlg.an sonst.Träger d.ö.R.	6.500,00	6.500,00	6.418,81	6.500,00	6.500,00	6.418,81
2	2234	3234		Transferaufwand an Haushalte und Organisationen ohne Erwerbscharakter / Transferzahlungen an Haushalte und Organisationen ohne Erwerbscharakter	500,00	500,00	448,85	500,00	500,00	448,85
429000			768900	Sonstige Transfers an private Haushalte	500,00	500,00	448,85	500,00	500,00	448,85
SU	22	32	x	Summe Aufwendungen / Summe Auszahlungen operative Gebarung	13.500,00	13.500,00	12.925,54	13.500,00	13.500,00	13.165,54
SA 0 / SA 1	SA0	SA1	x	(0) Nettoergebnis (21 - 22) / Saldo (1) Geldfluss aus der Operativen Gebarung (31 - 32)	-13.000,00	-13.500,00	-12.925,54	-13.000,00	-13.500,00	-13.165,54
SU	23	x	x	Summe Haushaltsrücklagen	0,00	0,00	0,00	x	x	x
SA 00	SA 00	x	x	Nettoergebnis nach Zuweisung und Entnahmen von Haushaltsrücklagen (SA 0 + / - SU23)	-13.000,00	-13.500,00	-12.925,54	x	x	x

Investive Gebarung										
SU	x	33	x	Summe Einzahlungen investive Gebarung	x	x	x	0,00	0,00	0,00
SU	x	34		Summe Auszahlungen investive Gebarung	x	x	x	0,00	0,00	0,00
SA2	x	SA2		Saldo (2) Geldfluss aus der Investiven Gebarung (33 - 34)	x	x	x	0,00	0,00	0,00
SA3	x	SA3		Saldo (3) Nettofinanzierungssaldo (Saldo 1 + Saldo 2)	x	x	x	-13.000,00	-13.500,00	-13.165,54

Finanzierungstätigkeit										
-------------------------------	--	--	--	--	--	--	--	--	--	--

Ansatz 429000	MVAG Code	MVAG Code	Konto	Sonstige Einrichtungen und Maßnahmen	Ergebnisvoranschlag			Finanzierungsvoranschlag		
					VA 2023	VA 2022	RA 2021	VA 2023	VA 2022	RA 2021
SU	x	35		Summe Einzahlungen aus der Finanzierungstätigkeit	x	x	x	0,00	0,00	0,00
SU	x	36		Summe Auszahlungen aus der Finanzierungstätigkeit	x	x	x	0,00	0,00	0,00
SA4	x	SA4		Saldo (4) Geldfluss aus der Finanzierungstätigkeit (35 - 36)	x	x	x	0,00	0,00	0,00
SA5	x	SA5		Saldo (5) Geldfluss aus der voranschlagswirksamen Gebarung (Saldo 3 + Saldo 4)	x	x	x	-13.000,00	-13.500,00	-13.165,54

Abschnitt 43	MVAG Code	MVAG Code	Konto	Jugendwohlfahrt	Ergebnisvoranschlag			Finanzierungsvoranschlag		
					VA 2023	VA 2022	RA 2021	VA 2023	VA 2022	RA 2021
Abschnitt 43	SA 0 / SA 1	SA 0 / SA 1		(0) Nettoergebnis (21 - 22) / Saldo (1) Geldfluss aus der Operativen Gebarung (31 - 32)	-17.500,00	-17.500,00	-12.982,25	-17.500,00	-17.500,00	-12.623,46
Abschnitt 43	SA 00	SA 00		Nettoergebnis nach Zuweisung und Entnahmen von Haushaltsrücklagen (SA 0 + / - SU23)	-17.500,00	-17.500,00	-12.982,25	x	x	x
Abschnitt 43	SA 2	SA 2		Saldo (2) Geldfluss aus der Investiven Gebarung (33 - 34)	x	x	x	0,00	0,00	0,00
Abschnitt 43	SA 3	SA 3		Saldo (3) Nettofinanzierungssaldo (Saldo 1 + Saldo 2)	x	x	x	-17.500,00	-17.500,00	-12.623,46
Abschnitt 43	SA 4	SA 4		Saldo (4) Geldfluss aus der Finanzierungstätigkeit (35 - 36)	x	x	x	0,00	0,00	0,00
Abschnitt 43	SA 5	SA 5		Saldo (5) Geldfluss aus der voranschlagswirksamen Gebarung (Saldo 3 + Saldo 4)	x	x	x	-17.500,00	-17.500,00	-12.623,46

Unterabschnitt 439	MVAG Code	MVAG Code	Konto	Sonstige Einrichtungen und Maßnahmen	Ergebnisvoranschlag			Finanzierungsvoranschlag		
					VA 2023	VA 2022	RA 2021	VA 2023	VA 2022	RA 2021
Unterabschnitt 439	SA 0 / SA 1	SA 0 / SA 1		(0) Nettoergebnis (21 - 22) / Saldo (1) Geldfluss aus der Operativen Gebarung (31 - 32)	-17.500,00	-17.500,00	-12.982,25	-17.500,00	-17.500,00	-12.623,46
Unterabschnitt 439	SA 00	SA 00		Nettoergebnis nach Zuweisung und Entnahmen von Haushaltsrücklagen (SA 0 + / - SU23)	-17.500,00	-17.500,00	-12.982,25	x	x	x
Unterabschnitt 439	SA 2	SA 2		Saldo (2) Geldfluss aus der Investiven Gebarung (33 - 34)	x	x	x	0,00	0,00	0,00
Unterabschnitt 439	SA 3	SA 3		Saldo (3) Nettofinanzierungssaldo (Saldo 1 + Saldo 2)	x	x	x	-17.500,00	-17.500,00	-12.623,46
Unterabschnitt 439	SA 4	SA 4		Saldo (4) Geldfluss aus der Finanzierungstätigkeit (35 - 36)	x	x	x	0,00	0,00	0,00
Unterabschnitt 439	SA 5	SA 5		Saldo (5) Geldfluss aus der voranschlagswirksamen Gebarung (Saldo 3 + Saldo 4)	x	x	x	-17.500,00	-17.500,00	-12.623,46

Ansatz 439000	MVAG Code	MVAG Code	Konto	Sonst.Einrichtungen u.Maßn.(Tagesmütter)	Ergebnisvoranschlag			Finanzierungsvoranschlag		
					VA 2023	VA 2022	RA 2021	VA 2023	VA 2022	RA 2021
Operative Gebarung										
SU	21	31	x	Summe Erträge / Summe Einzahlungen operative Gebarung	0,00	0,00	0,00	0,00	0,00	0,00
1	222	322	x	Sachaufwand (ohne Transferaufwand) / Auszahlungen aus Sachaufwand (ohne Transferaufwand)	3.500,00	3.500,00	3.595,48	3.500,00	3.500,00	3.595,48
2	2221	3221		Gebrauchs- und Verbrauchsgüter, Handelswaren / Auszahlungen für Gebrauchs- und Verbrauchsgüter, Handelswaren	3.500,00	3.500,00	3.595,48	3.500,00	3.500,00	3.595,48
439000			413000	Handelswaren	3.500,00	3.500,00	3.595,48	3.500,00	3.500,00	3.595,48
1	223	323	x	Transferaufwand (laufende Transfers und Kapitaltransfers) / Auszahlungen aus Transfers (ohne Kapitaltransfers)	14.000,00	14.000,00	9.386,77	14.000,00	14.000,00	9.027,98
2	2234	3234		Transferaufwand an Haushalte und Organisationen ohne Erwerbscharakter / Transferzahlungen an Haushalte und Organisationen ohne Erwerbscharakter	14.000,00	14.000,00	9.386,77	14.000,00	14.000,00	9.027,98
439000			757000	Lfd.Transferzahlg.an priv.Organisationen	14.000,00	14.000,00	9.386,77	14.000,00	14.000,00	9.027,98
SU	22	32	x	Summe Aufwendungen / Summe Auszahlungen operative Gebarung	17.500,00	17.500,00	12.982,25	17.500,00	17.500,00	12.623,46
SA 0 / SA 1	SA0	SA1	x	(0) Nettoergebnis (21 - 22) / Saldo (1) Geldfluss aus der Operativen Gebarung (31 - 32)	-17.500,00	-17.500,00	-12.982,25	-17.500,00	-17.500,00	-12.623,46
SU	23	x	x	Summe Haushaltsrücklagen	0,00	0,00	0,00	x	x	x
SA 00	SA 00	x	x	Nettoergebnis nach Zuweisung und Entnahmen von Haushaltsrücklagen (SA 0 + / - SU23)	-17.500,00	-17.500,00	-12.982,25	x	x	x

Investive Gebarung										
SU	x	33	x	Summe Einzahlungen investive Gebarung	x	x	x	0,00	0,00	0,00
SU	x	34		Summe Auszahlungen investive Gebarung	x	x	x	0,00	0,00	0,00
SA2	x	SA2		Saldo (2) Geldfluss aus der Investiven Gebarung (33 - 34)	x	x	x	0,00	0,00	0,00
SA3	x	SA3		Saldo (3) Nettofinanzierungssaldo (Saldo 1 + Saldo 2)	x	x	x	-17.500,00	-17.500,00	-12.623,46

Finanzierungstätigkeit										
SU	x	35		Summe Einzahlungen aus der Finanzierungstätigkeit	x	x	x	0,00	0,00	0,00
SU	x	36		Summe Auszahlungen aus der Finanzierungstätigkeit	x	x	x	0,00	0,00	0,00
SA4	x	SA4		Saldo (4) Geldfluss aus der Finanzierungstätigkeit (35 - 36)	x	x	x	0,00	0,00	0,00
SA5	x	SA5		Saldo (5) Geldfluss aus der voranschlagswirksamen Gebarung (Saldo 3 + Saldo 4)	x	x	x	-17.500,00	-17.500,00	-12.623,46

Gruppe 5	MVAG Code	MVAG Code	Konto	Gesundheit	Ergebnisvoranschlag			Finanzierungsvoranschlag		
					VA 2023	VA 2022	RA 2021	VA 2023	VA 2022	RA 2021
Gruppe 5	SA 0 / SA 1	SA 0 / SA 1		(0) Nettoergebnis (21 - 22) / Saldo (1) Geldfluss aus der Operativen Gebarung (31 - 32)	-90.300,00	-105.400,00	-80.380,32	-68.300,00	-87.400,00	-57.218,27
Gruppe 5	SA 00	SA 00		Nettoergebnis nach Zuweisung und Entnahmen von Haushaltsrücklagen (SA 0 + / - SU23)	-90.300,00	-105.400,00	-80.380,32	x	x	x
Gruppe 5	SA 2	SA 2		Saldo (2) Geldfluss aus der Investiven Gebarung (33 - 34)	x	x	x	-22.000,00	-18.000,00	-23.200,00
Gruppe 5	SA 3	SA 3		Saldo (3) Nettofinanzierungssaldo (Saldo 1 + Saldo 2)	x	x	x	-90.300,00	-105.400,00	-80.418,27
Gruppe 5	SA 4	SA 4		Saldo (4) Geldfluss aus der Finanzierungstätigkeit (35 - 36)	x	x	x	0,00	0,00	0,00
Gruppe 5	SA 5	SA 5		Saldo (5) Geldfluss aus der voranschlagswirksamen Gebarung (Saldo 3 + Saldo 4)	x	x	x	-90.300,00	-105.400,00	-80.418,27

Abschnitt 51	MVAG Code	MVAG Code	Konto	Gesundheitsdienst	Ergebnisvoranschlag			Finanzierungsvoranschlag		
					VA 2023	VA 2022	RA 2021	VA 2023	VA 2022	RA 2021
Abschnitt 51	SA 0 / SA 1	SA 0 / SA 1		(0) Nettoergebnis (21 - 22) / Saldo (1) Geldfluss aus der Operativen Gebarung (31 - 32)	-6.500,00	-36.500,00	-5.877,59	-6.500,00	-36.500,00	-5.877,59
Abschnitt 51	SA 00	SA 00		Nettoergebnis nach Zuweisung und Entnahmen von Haushaltsrücklagen (SA 0 + / - SU23)	-6.500,00	-36.500,00	-5.877,59	x	x	x
Abschnitt 51	SA 2	SA 2		Saldo (2) Geldfluss aus der Investiven Gebarung (33 - 34)	x	x	x	0,00	0,00	0,00
Abschnitt 51	SA 3	SA 3		Saldo (3) Nettofinanzierungssaldo (Saldo 1 + Saldo 2)	x	x	x	-6.500,00	-36.500,00	-5.877,59
Abschnitt 51	SA 4	SA 4		Saldo (4) Geldfluss aus der Finanzierungstätigkeit (35 - 36)	x	x	x	0,00	0,00	0,00
Abschnitt 51	SA 5	SA 5		Saldo (5) Geldfluss aus der voranschlagswirksamen Gebarung (Saldo 3 + Saldo 4)	x	x	x	-6.500,00	-36.500,00	-5.877,59

Unterabschnitt 510	MVAG Code	MVAG Code	Konto	Medizinische Bereichsversorgung	Ergebnisvoranschlag			Finanzierungsvoranschlag		
					VA 2023	VA 2022	RA 2021	VA 2023	VA 2022	RA 2021
Unterabschnitt 510	SA 0 / SA 1	SA 0 / SA 1		(0) Nettoergebnis (21 - 22) / Saldo (1) Geldfluss aus der Operativen Gebarung (31 - 32)	-6.000,00	-36.000,00	-6.000,00	-6.000,00	-36.000,00	-6.000,00
Unterabschnitt 510	SA 00	SA 00		Nettoergebnis nach Zuweisung und Entnahmen von Haushaltsrücklagen (SA 0 + / - SU23)	-6.000,00	-36.000,00	-6.000,00	x	x	x
Unterabschnitt 510	SA 2	SA 2		Saldo (2) Geldfluss aus der Investiven Gebarung (33 - 34)	x	x	x	0,00	0,00	0,00
Unterabschnitt 510	SA 3	SA 3		Saldo (3) Nettofinanzierungssaldo (Saldo 1 + Saldo 2)	x	x	x	-6.000,00	-36.000,00	-6.000,00
Unterabschnitt 510	SA 4	SA 4		Saldo (4) Geldfluss aus der Finanzierungstätigkeit (35 - 36)	x	x	x	0,00	0,00	0,00
Unterabschnitt 510	SA 5	SA 5		Saldo (5) Geldfluss aus der voranschlagswirksamen Gebarung (Saldo 3 + Saldo 4)	x	x	x	-6.000,00	-36.000,00	-6.000,00

Ansatz 510000	MVAG Code	MVAG Code	Konto	Medizinische Bereichsversorgung	Ergebnisvoranschlag			Finanzierungsvoranschlag		
					VA 2023	VA 2022	RA 2021	VA 2023	VA 2022	RA 2021
Operative Gebarung										
SU	21	31	x	Summe Erträge / Summe Einzahlungen operative Gebarung	0,00	0,00	0,00	0,00	0,00	0,00
1	222	322	x	Sachaufwand (ohne Transferaufwand) / Auszahlungen aus Sachaufwand (ohne Transferaufwand)	6.000,00	36.000,00	6.000,00	6.000,00	36.000,00	6.000,00
2	2225	3225		Sonstiger Sachaufwand / Sonstige Auszahlungen aus Sachaufwand	6.000,00	36.000,00	6.000,00	6.000,00	36.000,00	6.000,00
510000			728000	Entgelte für sonstige Leistungen	6.000,00	36.000,00	6.000,00	6.000,00	36.000,00	6.000,00
SU	22	32	x	Summe Aufwendungen / Summe Auszahlungen operative Gebarung	6.000,00	36.000,00	6.000,00	6.000,00	36.000,00	6.000,00
SA 0 / SA 1	SA0	SA1	x	(0) Nettoergebnis (21 - 22) / Saldo (1) Geldfluss aus der Operativen Gebarung (31 - 32)	-6.000,00	-36.000,00	-6.000,00	-6.000,00	-36.000,00	-6.000,00
SU	23	x	x	Summe Haushaltsrücklagen	0,00	0,00	0,00	x	x	x
SA 00	SA 00	x	x	Nettoergebnis nach Zuweisung und Entnahmen von Haushaltsrücklagen (SA 0 + / - SU23)	-6.000,00	-36.000,00	-6.000,00	x	x	x

Investive Gebarung										
SU	x	33	x	Summe Einzahlungen investive Gebarung	x	x	x	0,00	0,00	0,00
SU	x	34		Summe Auszahlungen investive Gebarung	x	x	x	0,00	0,00	0,00
SA2	x	SA2		Saldo (2) Geldfluss aus der Investiven Gebarung (33 - 34)	x	x	x	0,00	0,00	0,00
SA3	x	SA3		Saldo (3) Nettofinanzierungssaldo (Saldo 1 + Saldo 2)	x	x	x	-6.000,00	-36.000,00	-6.000,00

Finanzierungstätigkeit										
SU	x	35		Summe Einzahlungen aus der Finanzierungstätigkeit	x	x	x	0,00	0,00	0,00
SU	x	36		Summe Auszahlungen aus der Finanzierungstätigkeit	x	x	x	0,00	0,00	0,00
SA4	x	SA4		Saldo (4) Geldfluss aus der Finanzierungstätigkeit (35 - 36)	x	x	x	0,00	0,00	0,00
SA5	x	SA5		Saldo (5) Geldfluss aus der voranschlagswirksamen Gebarung (Saldo 3 + Saldo 4)	x	x	x	-6.000,00	-36.000,00	-6.000,00

Unterabschnitt 512	MVAG Code	MVAG Code	Konto	Sonstige medizinische Beratung und Betreuung	Ergebnisvoranschlag			Finanzierungsvoranschlag		
					VA 2023	VA 2022	RA 2021	VA 2023	VA 2022	RA 2021
Unterabschnitt 512	SA 0 / SA 1	SA 0 / SA 1		(0) Nettoergebnis (21 - 22) / Saldo (1) Geldfluss aus der Operativen Gebarung (31 - 32)	-3.500,00	-4.100,00	-5.959,26	-3.500,00	-4.100,00	-5.959,26
Unterabschnitt 512	SA 00	SA 00		Nettoergebnis nach Zuweisung und Entnahmen von Haushaltsrücklagen (SA 0 + / - SU23)	-3.500,00	-4.100,00	-5.959,26	x	x	x
Unterabschnitt 512	SA 2	SA 2		Saldo (2) Geldfluss aus der Investiven Gebarung (33 - 34)	x	x	x	0,00	0,00	0,00
Unterabschnitt 512	SA 3	SA 3		Saldo (3) Nettofinanzierungssaldo (Saldo 1 + Saldo 2)	x	x	x	-3.500,00	-4.100,00	-5.959,26
Unterabschnitt 512	SA 4	SA 4		Saldo (4) Geldfluss aus der Finanzierungstätigkeit (35 - 36)	x	x	x	0,00	0,00	0,00

Unterabschnitt 512	SA 5	SA 5		Saldo (5) Geldfluss aus der voranschlagswirksamen Gebarung (Saldo 3 + Saldo 4)	x	x	x	-3.500,00	-4.100,00	-5.959,26
--------------------	------	------	--	--	---	---	---	-----------	-----------	-----------

Ansatz 512000	MVAG Code	MVAG Code	Konto	Sonst. medizinische Beratung u.Betreuung	Ergebnisvoranschlag			Finanzierungsvoranschlag		
					VA 2023	VA 2022	RA 2021	VA 2023	VA 2022	RA 2021
Operative Gebarung										
SU	21	31	x	Summe Erträge / Summe Einzahlungen operative Gebarung	0,00	0,00	0,00	0,00	0,00	0,00
1	222	322	x	Sachaufwand (ohne Transferaufwand) / Auszahlungen aus Sachaufwand (ohne Transferaufwand)	3.500,00	4.100,00	5.959,26	3.500,00	4.100,00	5.959,26
2	2225	3225		Sonstiger Sachaufwand / Sonstige Auszahlungen aus Sachaufwand	3.500,00	4.100,00	5.959,26	3.500,00	4.100,00	5.959,26
512000			726000	Mitgliedsbeiträge an Institutionen (Inl)	500,00	500,00	500,00	500,00	500,00	500,00
512000			728000	Entgelte für sonstige Leistungen	3.000,00	3.600,00	5.459,26	3.000,00	3.600,00	5.459,26
SU	22	32	x	Summe Aufwendungen / Summe Auszahlungen operative Gebarung	3.500,00	4.100,00	5.959,26	3.500,00	4.100,00	5.959,26
SA 0 / SA 1	SA0	SA1	x	(0) Nettoergebnis (21 - 22) / Saldo (1) Geldfluss aus der Operativen Gebarung (31 - 32)	-3.500,00	-4.100,00	-5.959,26	-3.500,00	-4.100,00	-5.959,26
SU	23	x	x	Summe Haushaltsrücklagen	0,00	0,00	0,00	x	x	x
SA 00	SA 00	x	x	Nettoergebnis nach Zuweisung und Entnahmen von Haushaltsrücklagen (SA 0 + / - SU23)	-3.500,00	-4.100,00	-5.959,26	x	x	x

Investive Gebarung										
SU	x	33	x	Summe Einzahlungen investive Gebarung	x	x	x	0,00	0,00	0,00
SU	x	34		Summe Auszahlungen investive Gebarung	x	x	x	0,00	0,00	0,00
SA2	x	SA2		Saldo (2) Geldfluss aus der Investiven Gebarung (33 - 34)	x	x	x	0,00	0,00	0,00
SA3	x	SA3		Saldo (3) Nettofinanzierungssaldo (Saldo 1 + Saldo 2)	x	x	x	-3.500,00	-4.100,00	-5.959,26

Finanzierungstätigkeit										
SU	x	35		Summe Einzahlungen aus der Finanzierungstätigkeit	x	x	x	0,00	0,00	0,00
SU	x	36		Summe Auszahlungen aus der Finanzierungstätigkeit	x	x	x	0,00	0,00	0,00
SA4	x	SA4		Saldo (4) Geldfluss aus der Finanzierungstätigkeit (35 - 36)	x	x	x	0,00	0,00	0,00
SA5	x	SA5		Saldo (5) Geldfluss aus der voranschlagswirksamen Gebarung (Saldo 3 + Saldo 4)	x	x	x	-3.500,00	-4.100,00	-5.959,26

Unterabschnitt 519	MVAG Code	MVAG Code	Konto	Sonstige Einrichtungen und Maßnahmen	Ergebnisvoranschlag			Finanzierungsvoranschlag		
					VA 2023	VA 2022	RA 2021	VA 2023	VA 2022	RA 2021
Unterabschnitt 519	SA 0 / SA 1	SA 0 / SA 1		(0) Nettoergebnis (21 - 22) / Saldo (1) Geldfluss aus der Operativen Gebarung (31 - 32)	3.000,00	3.600,00	6.081,67	3.000,00	3.600,00	6.081,67
Unterabschnitt 519	SA 00	SA 00		Nettoergebnis nach Zuweisung und Entnahmen von Haushaltsrücklagen (SA 0 + / - SU23)	3.000,00	3.600,00	6.081,67	x	x	x
Unterabschnitt 519	SA 2	SA 2		Saldo (2) Geldfluss aus der Investiven Gebarung (33 - 34)	x	x	x	0,00	0,00	0,00
Unterabschnitt 519	SA 3	SA 3		Saldo (3) Nettofinanzierungssaldo (Saldo 1 + Saldo 2)	x	x	x	3.000,00	3.600,00	6.081,67

Unterabschnitt 519	SA 4	SA 4		Saldo (4) Geldfluss aus der Finanzierungstätigkeit (35 - 36)	x	x	x	0,00	0,00	0,00
Unterabschnitt 519	SA 5	SA 5		Saldo (5) Geldfluss aus der voranschlagswirksamen Gebarung (Saldo 3 + Saldo 4)	x	x	x	3.000,00	3.600,00	6.081,67

Ansatz 519100	MVAG Code	MVAG Code	Konto	Sonstige Einrichtungen und Maßnahmen	Ergebnisvoranschlag			Finanzierungsvoranschlag		
					VA 2023	VA 2022	RA 2021	VA 2023	VA 2022	RA 2021
Operative Gebarung										
1	212	312	x	Erträge aus Transfers / Einzahlungen aus Transfers (ohne Kapitaltransfers)	3.000,00	3.600,00	6.081,67	3.000,00	3.600,00	6.081,67
2	2121	3121		Transferertrag von Trägern des öffentlichen Rechts / Transferzahlungen von Trägern des öffentlichen Rechts	3.000,00	3.600,00	6.081,67	3.000,00	3.600,00	6.081,67
519100			860100	Transfers von Bund	3.000,00	3.600,00	6.081,67	3.000,00	3.600,00	6.081,67
SU	21	31	x	Summe Erträge / Summe Einzahlungen operative Gebarung	3.000,00	3.600,00	6.081,67	3.000,00	3.600,00	6.081,67
SU	22	32	x	Summe Aufwendungen / Summe Auszahlungen operative Gebarung	0,00	0,00	0,00	0,00	0,00	0,00
SA 0 / SA 1	SA0	SA1	x	(0) Nettoergebnis (21 - 22) / Saldo (1) Geldfluss aus der Operativen Gebarung (31 - 32)	3.000,00	3.600,00	6.081,67	3.000,00	3.600,00	6.081,67
SU	23	x	x	Summe Haushaltsrücklagen	0,00	0,00	0,00	x	x	x
SA 00	SA 00	x	x	Nettoergebnis nach Zuweisung und Entnahmen von Haushaltsrücklagen (SA 0 + / - SU23)	3.000,00	3.600,00	6.081,67	x	x	x

Investive Gebarung										
SU	x	33	x	Summe Einzahlungen investive Gebarung	x	x	x	0,00	0,00	0,00
SU	x	34		Summe Auszahlungen investive Gebarung	x	x	x	0,00	0,00	0,00
SA2	x	SA2		Saldo (2) Geldfluss aus der Investiven Gebarung (33 - 34)	x	x	x	0,00	0,00	0,00
SA3	x	SA3		Saldo (3) Nettofinanzierungssaldo (Saldo 1 + Saldo 2)	x	x	x	3.000,00	3.600,00	6.081,67

Finanzierungstätigkeit										
SU	x	35		Summe Einzahlungen aus der Finanzierungstätigkeit	x	x	x	0,00	0,00	0,00
SU	x	36		Summe Auszahlungen aus der Finanzierungstätigkeit	x	x	x	0,00	0,00	0,00
SA4	x	SA4		Saldo (4) Geldfluss aus der Finanzierungstätigkeit (35 - 36)	x	x	x	0,00	0,00	0,00
SA5	x	SA5		Saldo (5) Geldfluss aus der voranschlagswirksamen Gebarung (Saldo 3 + Saldo 4)	x	x	x	3.000,00	3.600,00	6.081,67

Abschnitt 52	MVAG Code	MVAG Code	Konto	Umweltschutz	Ergebnisvoranschlag			Finanzierungsvoranschlag		
					VA 2023	VA 2022	RA 2021	VA 2023	VA 2022	RA 2021
Abschnitt 52	SA 0 / SA 1	SA 0 / SA 1		(0) Nettoergebnis (21 - 22) / Saldo (1) Geldfluss aus der Operativen Gebarung (31 - 32)	-33.800,00	-33.900,00	-39.963,73	-11.800,00	-15.900,00	-16.801,68
Abschnitt 52	SA 00	SA 00		Nettoergebnis nach Zuweisung und Entnahmen von Haushaltsrücklagen (SA 0 + / - SU23)	-33.800,00	-33.900,00	-39.963,73	x	x	x
Abschnitt 52	SA 2	SA 2		Saldo (2) Geldfluss aus der Investiven Gebarung (33 - 34)	x	x	x	-22.000,00	-18.000,00	-23.200,00
Abschnitt 52	SA 3	SA 3		Saldo (3) Nettofinanzierungssaldo (Saldo 1 + Saldo 2)	x	x	x	-33.800,00	-33.900,00	-40.001,68

Abschnitt 52	SA 4	SA 4		Saldo (4) Geldfluss aus der Finanzierungstätigkeit (35 - 36)	x	x	x	0,00	0,00	0,00
Abschnitt 52	SA 5	SA 5		Saldo (5) Geldfluss aus der voranschlagswirksamen Gebarung (Saldo 3 + Saldo 4)	x	x	x	-33.800,00	-33.900,00	-40.001,68

Unterabschnitt 520	MVAG Code	MVAG Code	Konto	Natur- und Landschaftsschutz	Ergebnisvoranschlag			Finanzierungsvoranschlag		
					VA 2023	VA 2022	RA 2021	VA 2023	VA 2022	RA 2021
Unterabschnitt 520	SA 0 / SA 1	SA 0 / SA 1		(0) Nettoergebnis (21 - 22) / Saldo (1) Geldfluss aus der Operativen Gebarung (31 - 32)	-500,00	-600,00	-500,00	-500,00	-600,00	-500,00
Unterabschnitt 520	SA 00	SA 00		Nettoergebnis nach Zuweisung und Entnahmen von Haushaltsrücklagen (SA 0 + / - SU23)	-500,00	-600,00	-500,00	x	x	x
Unterabschnitt 520	SA 2	SA 2		Saldo (2) Geldfluss aus der Investiven Gebarung (33 - 34)	x	x	x	0,00	0,00	0,00
Unterabschnitt 520	SA 3	SA 3		Saldo (3) Nettofinanzierungssaldo (Saldo 1 + Saldo 2)	x	x	x	-500,00	-600,00	-500,00
Unterabschnitt 520	SA 4	SA 4		Saldo (4) Geldfluss aus der Finanzierungstätigkeit (35 - 36)	x	x	x	0,00	0,00	0,00
Unterabschnitt 520	SA 5	SA 5		Saldo (5) Geldfluss aus der voranschlagswirksamen Gebarung (Saldo 3 + Saldo 4)	x	x	x	-500,00	-600,00	-500,00

Ansatz 520000	MVAG Code	MVAG Code	Konto	Natur- und Landschaftsschutz	Ergebnisvoranschlag			Finanzierungsvoranschlag		
					VA 2023	VA 2022	RA 2021	VA 2023	VA 2022	RA 2021
Operative Gebarung										
SU	21	31	x	Summe Erträge / Summe Einzahlungen operative Gebarung	0,00	0,00	0,00	0,00	0,00	0,00
1	223	323	x	Transferaufwand (laufende Transfers und Kapitaltransfers) / Auszahlungen aus Transfers (ohne Kapitaltransfers)	500,00	600,00	500,00	500,00	600,00	500,00
2	2231	3231		Transferaufwand an Träger des öffentlichen Rechts / Transferzahlungen an Träger des öffentlichen Rechts	500,00	500,00	500,00	500,00	500,00	500,00
520000			754000	Lfd.Transferzahlg.an sonst.Träger d.ö.R.	500,00	500,00	500,00	500,00	500,00	500,00
2	2234	3234		Transferaufwand an Haushalte und Organisationen ohne Erwerbscharakter / Transferzahlungen an Haushalte und Organisationen ohne Erwerbscharakter	0,00	100,00	0,00	0,00	100,00	0,00
520000			757000	Lfd.Transferzahlg.an priv.Organisationen	0,00	100,00	0,00	0,00	100,00	0,00
SU	22	32	x	Summe Aufwendungen / Summe Auszahlungen operative Gebarung	500,00	600,00	500,00	500,00	600,00	500,00
SA 0 / SA 1	SA0	SA1	x	(0) Nettoergebnis (21 - 22) / Saldo (1) Geldfluss aus der Operativen Gebarung (31 - 32)	-500,00	-600,00	-500,00	-500,00	-600,00	-500,00
SU	23	x	x	Summe Haushaltsrücklagen	0,00	0,00	0,00	x	x	x
SA 00	SA 00	x	x	Nettoergebnis nach Zuweisung und Entnahmen von Haushaltsrücklagen (SA 0 + / - SU23)	-500,00	-600,00	-500,00	x	x	x

Investive Gebarung										
SU	x	33	x	Summe Einzahlungen investive Gebarung	x	x	x	0,00	0,00	0,00
SU	x	34		Summe Auszahlungen investive Gebarung	x	x	x	0,00	0,00	0,00
SA2	x	SA2		Saldo (2) Geldfluss aus der Investiven Gebarung (33 - 34)	x	x	x	0,00	0,00	0,00
SA3	x	SA3		Saldo (3) Nettofinanzierungssaldo (Saldo 1 + Saldo 2)	x	x	x	-500,00	-600,00	-500,00

Finanzierungstätigkeit										
SU	x	35		Summe Einzahlungen aus der Finanzierungstätigkeit	x	x	x	0,00	0,00	0,00
SU	x	36		Summe Auszahlungen aus der Finanzierungstätigkeit	x	x	x	0,00	0,00	0,00
SA4	x	SA4		Saldo (4) Geldfluss aus der Finanzierungstätigkeit (35 - 36)	x	x	x	0,00	0,00	0,00
SA5	x	SA5		Saldo (5) Geldfluss aus der voranschlagswirksamen Gebarung (Saldo 3 + Saldo 4)	x	x	x	-500,00	-600,00	-500,00

Unterabschnitt 522	MVAG Code	MVAG Code	Konto	Reinhaltung der Luft	Ergebnisvoranschlag			Finanzierungsvoranschlag		
					VA 2023	VA 2022	RA 2021	VA 2023	VA 2022	RA 2021
Unterabschnitt 522	SA 0 / SA 1	SA 0 / SA 1		(0) Nettoergebnis (21 - 22) / Saldo (1) Geldfluss aus der Operativen Gebarung (31 - 32)	-22.000,00	-18.000,00	-23.200,00	0,00	0,00	0,00

Unterabschnitt 522	SA 00	SA 00	Nettoergebnis nach Zuweisung und Entnahmen von Haushaltsrücklagen (SA 0 + / - SU23)	-22.000,00	-18.000,00	-23.200,00	x	x	x
Unterabschnitt 522	SA 2	SA 2	Saldo (2) Geldfluss aus der Investiven Gebarung (33 - 34)	x	x	x	-22.000,00	-18.000,00	-23.200,00
Unterabschnitt 522	SA 3	SA 3	Saldo (3) Nettofinanzierungssaldo (Saldo 1 + Saldo 2)	x	x	x	-22.000,00	-18.000,00	-23.200,00
Unterabschnitt 522	SA 4	SA 4	Saldo (4) Geldfluss aus der Finanzierungstätigkeit (35 - 36)	x	x	x	0,00	0,00	0,00
Unterabschnitt 522	SA 5	SA 5	Saldo (5) Geldfluss aus der voranschlagswirksamen Gebarung (Saldo 3 + Saldo 4)	x	x	x	-22.000,00	-18.000,00	-23.200,00

Ansatz 522000	MVAG Code	MVAG Code	Konto	Reinhaltung der Luft	Ergebnisvoranschlag			Finanzierungsvoranschlag		
					VA 2023	VA 2022	RA 2021	VA 2023	VA 2022	RA 2021
Operative Gebarung										
SU	21	31	x	Summe Erträge / Summe Einzahlungen operative Gebarung	0,00	0,00	0,00	0,00	0,00	0,00
1	223	323	x	Transferaufwand (laufende Transfers und Kapitaltransfers) / Auszahlungen aus Transfers (ohne Kapitaltransfers)	22.000,00	18.000,00	23.200,00	0,00	0,00	0,00
2	2234	3234		Transferaufwand an Haushalte und Organisationen ohne Erwerbscharakter / Transferzahlungen an Haushalte und Organisationen ohne Erwerbscharakter	22.000,00	18.000,00	23.200,00	0,00	0,00	0,00
522000			778000	Kapitaltransfer an private Haushalte	22.000,00	18.000,00	23.200,00	x	x	x
SU	22	32	x	Summe Aufwendungen / Summe Auszahlungen operative Gebarung	22.000,00	18.000,00	23.200,00	0,00	0,00	0,00
SA 0 / SA 1	SA0	SA1	x	(0) Nettoergebnis (21 - 22) / Saldo (1) Geldfluss aus der Operativen Gebarung (31 - 32)	-22.000,00	-18.000,00	-23.200,00	0,00	0,00	0,00
SU	23	x	x	Summe Haushaltsrücklagen	0,00	0,00	0,00	x	x	x
SA 00	SA 00	x	x	Nettoergebnis nach Zuweisung und Entnahmen von Haushaltsrücklagen (SA 0 + / - SU23)	-22.000,00	-18.000,00	-23.200,00	x	x	x

Investive Gebarung										
SU	x	33	x	Summe Einzahlungen investive Gebarung	x	x	x	0,00	0,00	0,00
1	x	343	x	Auszahlungen aus Kapitaltransfers	x	x	x	22.000,00	18.000,00	23.200,00
2	x	3434		Kapitaltransferzahlungen an Haushalte und Organisationen ohne Erwerbscharakter	x	x	x	22.000,00	18.000,00	23.200,00
522000			778000	Kapitaltransfer an private Haushalte	x	x	x	22.000,00	18.000,00	23.200,00
SU	x	34		Summe Auszahlungen investive Gebarung	x	x	x	22.000,00	18.000,00	23.200,00
SA2	x	SA2		Saldo (2) Geldfluss aus der Investiven Gebarung (33 - 34)	x	x	x	-22.000,00	-18.000,00	-23.200,00
SA3	x	SA3		Saldo (3) Nettofinanzierungssaldo (Saldo 1 + Saldo 2)	x	x	x	-22.000,00	-18.000,00	-23.200,00

Finanzierungstätigkeit										
SU	x	35		Summe Einzahlungen aus der Finanzierungstätigkeit	x	x	x	0,00	0,00	0,00
SU	x	36		Summe Auszahlungen aus der Finanzierungstätigkeit	x	x	x	0,00	0,00	0,00
SA4	x	SA4		Saldo (4) Geldfluss aus der Finanzierungstätigkeit (35 - 36)	x	x	x	0,00	0,00	0,00
SA5	x	SA5		Saldo (5) Geldfluss aus der voranschlagswirksamen Gebarung (Saldo 3 + Saldo 4)	x	x	x	-22.000,00	-18.000,00	-23.200,00

Unterabschnitt 528	MVAG Code	MVAG Code	Konto	Tierkörperbeseitigung	Ergebnisvoranschlag			Finanzierungsvoranschlag		
					VA 2023	VA 2022	RA 2021	VA 2023	VA 2022	RA 2021

Unterabschnitt 528	SA 0 / SA 1	SA 0 / SA 1	(0) Nettoergebnis (21 - 22) / Saldo (1) Geldfluss aus der Operativen Gebarung (31 - 32)	-11.300,00	-15.300,00	-16.263,73	-11.300,00	-15.300,00	-16.301,68
Unterabschnitt 528	SA 00	SA 00	Nettoergebnis nach Zuweisung und Entnahmen von Haushaltsrücklagen (SA 0 + / - SU23)	-11.300,00	-15.300,00	-16.263,73	x	x	x
Unterabschnitt 528	SA 2	SA 2	Saldo (2) Geldfluss aus der Investiven Gebarung (33 - 34)	x	x	x	0,00	0,00	0,00
Unterabschnitt 528	SA 3	SA 3	Saldo (3) Nettofinanzierungssaldo (Saldo 1 + Saldo 2)	x	x	x	-11.300,00	-15.300,00	-16.301,68
Unterabschnitt 528	SA 4	SA 4	Saldo (4) Geldfluss aus der Finanzierungstätigkeit (35 - 36)	x	x	x	0,00	0,00	0,00
Unterabschnitt 528	SA 5	SA 5	Saldo (5) Geldfluss aus der voranschlagswirksamen Gebarung (Saldo 3 + Saldo 4)	x	x	x	-11.300,00	-15.300,00	-16.301,68

Ansatz 528000	MVAG Code	MVAG Code	Konto	Entleerungsgebühr TKV Nestelb.	Ergebnisvoranschlag			Finanzierungsvoranschlag		
					VA 2023	VA 2022	RA 2021	VA 2023	VA 2022	RA 2021
Operative Gebarung										
1	211	311	x	Erträge aus der operativen Verwaltungstätigkeit / Einzahlungen aus der operativen Verwaltungstätigkeit	4.000,00	0,00	0,00	4.000,00	0,00	0,00
2	2116	3116		Erträge aus Veräußerung und sonstige Erträge / Einzahlungen aus Veräußerung von geringwertigen Wirtschaftsgütern (GWG) und sonstige Einzahlungen	4.000,00	0,00	0,00	4.000,00	0,00	0,00
528000			828000	Rückersätze von Ausgaben	4.000,00	0,00	0,00	4.000,00	0,00	0,00
SU	21	31	x	Summe Erträge / Summe Einzahlungen operative Gebarung	4.000,00	0,00	0,00	4.000,00	0,00	0,00
1	222	322	x	Sachaufwand (ohne Transferaufwand) / Auszahlungen aus Sachaufwand (ohne Transferaufwand)	15.300,00	15.300,00	16.263,73	15.300,00	15.300,00	16.301,68
2	2225	3225		Sonstiger Sachaufwand / Sonstige Auszahlungen aus Sachaufwand	15.300,00	15.300,00	16.263,73	15.300,00	15.300,00	16.301,68
528000			728000	Entgelte für sonstige Leistungen	15.300,00	15.300,00	16.263,73	15.300,00	15.300,00	16.301,68
SU	22	32	x	Summe Aufwendungen / Summe Auszahlungen operative Gebarung	15.300,00	15.300,00	16.263,73	15.300,00	15.300,00	16.301,68
SA 0 / SA 1	SA0	SA1	x	(0) Nettoergebnis (21 - 22) / Saldo (1) Geldfluss aus der Operativen Gebarung (31 - 32)	-11.300,00	-15.300,00	-16.263,73	-11.300,00	-15.300,00	-16.301,68
SU	23	x	x	Summe Haushaltsrücklagen	0,00	0,00	0,00	x	x	x
SA 00	SA 00	x	x	Nettoergebnis nach Zuweisung und Entnahmen von Haushaltsrücklagen (SA 0 + / - SU23)	-11.300,00	-15.300,00	-16.263,73	x	x	x

Investive Gebarung										
SU	x	33	x	Summe Einzahlungen investive Gebarung	x	x	x	0,00	0,00	0,00
SU	x	34		Summe Auszahlungen investive Gebarung	x	x	x	0,00	0,00	0,00
SA2	x	SA2		Saldo (2) Geldfluss aus der Investiven Gebarung (33 - 34)	x	x	x	0,00	0,00	0,00
SA3	x	SA3		Saldo (3) Nettofinanzierungssaldo (Saldo 1 + Saldo 2)	x	x	x	-11.300,00	-15.300,00	-16.301,68

Finanzierungstätigkeit										
SU	x	35		Summe Einzahlungen aus der Finanzierungstätigkeit	x	x	x	0,00	0,00	0,00
SU	x	36		Summe Auszahlungen aus der Finanzierungstätigkeit	x	x	x	0,00	0,00	0,00
SA4	x	SA4		Saldo (4) Geldfluss aus der Finanzierungstätigkeit (35 - 36)	x	x	x	0,00	0,00	0,00
SA5	x	SA5		Saldo (5) Geldfluss aus der voranschlagswirksamen Gebarung (Saldo 3 + Saldo 4)	x	x	x	-11.300,00	-15.300,00	-16.301,68

Abschnitt 53	MVAG Code	MVAG Code	Konto	Rettungs- und Warndienste	Ergebnisvoranschlag			Finanzierungsvoranschlag		
					VA 2023	VA 2022	RA 2021	VA 2023	VA 2022	RA 2021

Abschnitt 53	SA 0 / SA 1	SA 0 / SA 1		(0) Nettoergebnis (21 - 22) / Saldo (1) Geldfluss aus der Operativen Gebarung (31 - 32)	-50.000,00	-35.000,00	-34.539,00	-50.000,00	-35.000,00	-34.539,00
Abschnitt 53	SA 00	SA 00		Nettoergebnis nach Zuweisung und Entnahmen von Haushaltsrücklagen (SA 0 + / - SU23)	-50.000,00	-35.000,00	-34.539,00	x	x	x
Abschnitt 53	SA 2	SA 2		Saldo (2) Geldfluss aus der Investiven Gebarung (33 - 34)	x	x	x	0,00	0,00	0,00
Abschnitt 53	SA 3	SA 3		Saldo (3) Nettofinanzierungssaldo (Saldo 1 + Saldo 2)	x	x	x	-50.000,00	-35.000,00	-34.539,00
Abschnitt 53	SA 4	SA 4		Saldo (4) Geldfluss aus der Finanzierungstätigkeit (35 - 36)	x	x	x	0,00	0,00	0,00
Abschnitt 53	SA 5	SA 5		Saldo (5) Geldfluss aus der voranschlagswirksamen Gebarung (Saldo 3 + Saldo 4)	x	x	x	-50.000,00	-35.000,00	-34.539,00

Unterabschnitt 530	MVAG Code	MVAG Code	Konto	Rettungsdienste	Ergebnisvoranschlag			Finanzierungsvoranschlag		
					VA 2023	VA 2022	RA 2021	VA 2023	VA 2022	RA 2021
Unterabschnitt 530	SA 0 / SA 1	SA 0 / SA 1		(0) Nettoergebnis (21 - 22) / Saldo (1) Geldfluss aus der Operativen Gebarung (31 - 32)	-50.000,00	-35.000,00	-34.539,00	-50.000,00	-35.000,00	-34.539,00
Unterabschnitt 530	SA 00	SA 00		Nettoergebnis nach Zuweisung und Entnahmen von Haushaltsrücklagen (SA 0 + / - SU23)	-50.000,00	-35.000,00	-34.539,00	x	x	x
Unterabschnitt 530	SA 2	SA 2		Saldo (2) Geldfluss aus der Investiven Gebarung (33 - 34)	x	x	x	0,00	0,00	0,00
Unterabschnitt 530	SA 3	SA 3		Saldo (3) Nettofinanzierungssaldo (Saldo 1 + Saldo 2)	x	x	x	-50.000,00	-35.000,00	-34.539,00
Unterabschnitt 530	SA 4	SA 4		Saldo (4) Geldfluss aus der Finanzierungstätigkeit (35 - 36)	x	x	x	0,00	0,00	0,00
Unterabschnitt 530	SA 5	SA 5		Saldo (5) Geldfluss aus der voranschlagswirksamen Gebarung (Saldo 3 + Saldo 4)	x	x	x	-50.000,00	-35.000,00	-34.539,00

Ansatz 530000	MVAG Code	MVAG Code	Konto	Rettungsdienste	Ergebnisvoranschlag			Finanzierungsvoranschlag		
					VA 2023	VA 2022	RA 2021	VA 2023	VA 2022	RA 2021
Operative Gebarung										
SU	21	31	x	Summe Erträge / Summe Einzahlungen operative Gebarung	0,00	0,00	0,00	0,00	0,00	0,00
1	222	322	x	Sachaufwand (ohne Transferaufwand) / Auszahlungen aus Sachaufwand (ohne Transferaufwand)	16.000,00	1.000,00	564,00	16.000,00	1.000,00	564,00
2	2225	3225		Sonstiger Sachaufwand / Sonstige Auszahlungen aus Sachaufwand	16.000,00	1.000,00	564,00	16.000,00	1.000,00	564,00
530000			728000	Entgelte für sonstige Leistungen	16.000,00	1.000,00	564,00	16.000,00	1.000,00	564,00
1	223	323	x	Transferaufwand (laufende Transfers und Kapitaltransfers) / Auszahlungen aus Transfers (ohne Kapitaltransfers)	34.000,00	34.000,00	33.975,00	34.000,00	34.000,00	33.975,00
2	2234	3234		Transferaufwand an Haushalte und Organisationen ohne Erwerbscharakter / Transferzahlungen an Haushalte und Organisationen ohne Erwerbscharakter	34.000,00	34.000,00	33.975,00	34.000,00	34.000,00	33.975,00
530000			757000	Lfd.Transferzahlg.an priv.Organisationen	34.000,00	34.000,00	33.975,00	34.000,00	34.000,00	33.975,00
SU	22	32	x	Summe Aufwendungen / Summe Auszahlungen operative Gebarung	50.000,00	35.000,00	34.539,00	50.000,00	35.000,00	34.539,00
SA 0 / SA 1	SA0	SA1	x	(0) Nettoergebnis (21 - 22) / Saldo (1) Geldfluss aus der Operativen Gebarung (31 - 32)	-50.000,00	-35.000,00	-34.539,00	-50.000,00	-35.000,00	-34.539,00
SU	23	x	x	Summe Haushaltsrücklagen	0,00	0,00	0,00	x	x	x
SA 00	SA 00	x	x	Nettoergebnis nach Zuweisung und Entnahmen von Haushaltsrücklagen (SA 0 + / - SU23)	-50.000,00	-35.000,00	-34.539,00	x	x	x
Investive Gebarung										
SU	x	33	x	Summe Einzahlungen investive Gebarung	x	x	x	0,00	0,00	0,00
SU	x	34		Summe Auszahlungen investive Gebarung	x	x	x	0,00	0,00	0,00
SA2	x	SA2		Saldo (2) Geldfluss aus der Investiven Gebarung (33 - 34)	x	x	x	0,00	0,00	0,00
SA3	x	SA3		Saldo (3) Nettofinanzierungssaldo (Saldo 1 + Saldo 2)	x	x	x	-50.000,00	-35.000,00	-34.539,00
Finanzierungstätigkeit										
SU	x	35		Summe Einzahlungen aus der Finanzierungstätigkeit	x	x	x	0,00	0,00	0,00
SU	x	36		Summe Auszahlungen aus der Finanzierungstätigkeit	x	x	x	0,00	0,00	0,00
SA4	x	SA4		Saldo (4) Geldfluss aus der Finanzierungstätigkeit (35 - 36)	x	x	x	0,00	0,00	0,00
SA5	x	SA5		Saldo (5) Geldfluss aus der voranschlagswirksamen Gebarung (Saldo 3 + Saldo 4)	x	x	x	-50.000,00	-35.000,00	-34.539,00

Gruppe 6	MVAG Code	MVAG Code	Konto	Straßen- und Wasserbau, Verkehr	Ergebnisvoranschlag			Finanzierungsvoranschlag		
					VA 2023	VA 2022	RA 2021	VA 2023	VA 2022	RA 2021
Gruppe 6	SA 0 / SA 1	SA 0 / SA 1		(0) Nettoergebnis (21 - 22) / Saldo (1) Geldfluss aus der Operativen Gebarung (31 - 32)	-1.182.800,00	-741.000,00	-1.238.406,07	-215.900,00	224.800,00	-270.796,53
Gruppe 6	SA 00	SA 00		Nettoergebnis nach Zuweisung und Entnahmen von Haushaltsrücklagen (SA 0 + / - SU23)	-1.308.500,00	-771.000,00	-1.215.830,31	x	x	x
Gruppe 6	SA 2	SA 2		Saldo (2) Geldfluss aus der Investiven Gebarung (33 - 34)	x	x	x	-178.000,00	-470.000,00	-17.670,00
Gruppe 6	SA 3	SA 3		Saldo (3) Nettofinanzierungssaldo (Saldo 1 + Saldo 2)	x	x	x	-393.900,00	-245.200,00	-288.466,53
Gruppe 6	SA 4	SA 4		Saldo (4) Geldfluss aus der Finanzierungstätigkeit (35 - 36)	x	x	x	0,00	0,00	0,00
Gruppe 6	SA 5	SA 5		Saldo (5) Geldfluss aus der voranschlagswirksamen Gebarung (Saldo 3 + Saldo 4)	x	x	x	-393.900,00	-245.200,00	-288.466,53

Abschnitt 61	MVAG Code	MVAG Code	Konto	Straßenbau	Ergebnisvoranschlag			Finanzierungsvoranschlag		
					VA 2023	VA 2022	RA 2021	VA 2023	VA 2022	RA 2021
Abschnitt 61	SA 0 / SA 1	SA 0 / SA 1		(0) Nettoergebnis (21 - 22) / Saldo (1) Geldfluss aus der Operativen Gebarung (31 - 32)	-1.115.100,00	-732.000,00	-1.221.499,22	-159.900,00	221.800,00	-267.246,16
Abschnitt 61	SA 00	SA 00		Nettoergebnis nach Zuweisung und Entnahmen von Haushaltsrücklagen (SA 0 + / - SU23)	-1.240.800,00	-762.000,00	-1.198.923,46	x	x	x
Abschnitt 61	SA 2	SA 2		Saldo (2) Geldfluss aus der Investiven Gebarung (33 - 34)	x	x	x	-168.000,00	-460.000,00	-6.320,00
Abschnitt 61	SA 3	SA 3		Saldo (3) Nettofinanzierungssaldo (Saldo 1 + Saldo 2)	x	x	x	-327.900,00	-238.200,00	-273.566,16
Abschnitt 61	SA 4	SA 4		Saldo (4) Geldfluss aus der Finanzierungstätigkeit (35 - 36)	x	x	x	0,00	0,00	0,00
Abschnitt 61	SA 5	SA 5		Saldo (5) Geldfluss aus der voranschlagswirksamen Gebarung (Saldo 3 + Saldo 4)	x	x	x	-327.900,00	-238.200,00	-273.566,16

Unterabschnitt 612	MVAG Code	MVAG Code	Konto	Gemeindestraßen	Ergebnisvoranschlag			Finanzierungsvoranschlag		
					VA 2023	VA 2022	RA 2021	VA 2023	VA 2022	RA 2021
Unterabschnitt 612	SA 0 / SA 1	SA 0 / SA 1		(0) Nettoergebnis (21 - 22) / Saldo (1) Geldfluss aus der Operativen Gebarung (31 - 32)	-886.600,00	-593.000,00	-1.008.993,07	62.000,00	352.200,00	-63.454,34
Unterabschnitt 612	SA 00	SA 00		Nettoergebnis nach Zuweisung und Entnahmen von Haushaltsrücklagen (SA 0 + / - SU23)	-1.012.300,00	-623.000,00	-986.417,31	x	x	x
Unterabschnitt 612	SA 2	SA 2		Saldo (2) Geldfluss aus der Investiven Gebarung (33 - 34)	x	x	x	-160.000,00	-400.000,00	0,00
Unterabschnitt 612	SA 3	SA 3		Saldo (3) Nettofinanzierungssaldo (Saldo 1 + Saldo 2)	x	x	x	-98.000,00	-47.800,00	-63.454,34
Unterabschnitt 612	SA 4	SA 4		Saldo (4) Geldfluss aus der Finanzierungstätigkeit (35 - 36)	x	x	x	0,00	0,00	0,00
Unterabschnitt 612	SA 5	SA 5		Saldo (5) Geldfluss aus der voranschlagswirksamen Gebarung (Saldo 3 + Saldo 4)	x	x	x	-98.000,00	-47.800,00	-63.454,34

Ansatz 612000	MVAG Code	MVAG Code	Konto	Gemeindestraßen	Ergebnisvoranschlag			Finanzierungsvoranschlag		
					VA 2023	VA 2022	RA 2021	VA 2023	VA 2022	RA 2021
Operative Gebarung										
1	211	311	x	Erträge aus der operativen Verwaltungstätigkeit / Einzahlungen aus der operativen Verwaltungstätigkeit	10.000,00	370.000,00	0,00	10.000,00	370.000,00	0,00
2	2116	3116		Erträge aus Veräußerung und sonstige Erträge / Einzahlungen aus Veräußerung von geringwertigen Wirtschaftsgütern (GWG) und sonstige Einzahlungen	10.000,00	370.000,00	0,00	10.000,00	370.000,00	0,00
612000			829900	Sonstige Erträge - Verrechnung zwischen operativer Gebarung und Projekten	10.000,00	370.000,00	0,00	10.000,00	370.000,00	0,00
1	212	312	x	Erträge aus Transfers / Einzahlungen aus Transfers (ohne Kapitaltransfers)	117.400,00	46.400,00	89.886,89	108.000,00	37.000,00	80.550,00
2	2121	3121		Transferertrag von Trägern des öffentlichen Rechts / Transferzahlungen von Trägern des öffentlichen Rechts	105.000,00	30.000,00	75.000,00	105.000,00	30.000,00	75.000,00
612000			871110	Kapitaltransfers aus Gemeinde-Bedarfszuweisungsmittel - investive Vorhaben (direkt)	105.000,00	30.000,00	75.000,00	105.000,00	30.000,00	75.000,00
2	2124	3124		Transferertrag von Haushalten und Organisationen ohne Erwerbscharakter / Transferzahlungen von Haushalten und Organisationen ohne Erwerbscharakter	3.000,00	7.000,00	5.550,00	3.000,00	7.000,00	5.550,00
612000			868000	Lfd.Transferzahlg.von priv.Haushalten	3.000,00	7.000,00	5.550,00	3.000,00	7.000,00	5.550,00
2	2127	x		Nicht finanzierungswirksamer Transferertrag / -	9.400,00	9.400,00	9.336,89	x	x	x
612000			813000	Erträge aus der Auflösung von Investitionszuschüssen (Kapitaltransfers)	9.400,00	9.400,00	9.336,89	x	x	x
SU	21	31	x	Summe Erträge / Summe Einzahlungen operative Gebarung	127.400,00	416.400,00	89.886,89	118.000,00	407.000,00	80.550,00
1	222	322	x	Sachaufwand (ohne Transferaufwand) / Auszahlungen aus Sachaufwand (ohne Transferaufwand)	1.059.000,00	1.009.400,00	1.098.879,96	101.000,00	54.800,00	144.004,34
2	2224	3224		Instandhaltung / Auszahlungen für Instandhaltung	60.000,00	14.000,00	98.452,06	60.000,00	14.000,00	98.932,06
612000			611000	Instandhaltung von Straßenbauten	60.000,00	10.000,00	98.452,06	60.000,00	10.000,00	98.932,06
612000			616000	Instandhaltung von Maschinen und Anlagen	0,00	4.000,00	0,00	0,00	4.000,00	0,00
2	2225	3225		Sonstiger Sachaufwand / Sonstige Auszahlungen aus Sachaufwand	41.000,00	40.800,00	45.072,28	41.000,00	40.800,00	45.072,28
612000			710000	Öffentliche Abgaben,ohne Gebühr gem.FAG	1.000,00	800,00	950,30	1.000,00	800,00	950,30
612000			728000	Entgelte für sonstige Leistungen	40.000,00	40.000,00	44.121,98	40.000,00	40.000,00	44.121,98
2	2226	x		Nicht finanzierungswirksamer Sachaufwand / -	958.000,00	954.600,00	955.355,62	x	x	x
612000			680200	Planmäßige Abschreibung - Grundstückseinrichtungen und Infrastruktur	958.000,00	954.600,00	955.355,62	x	x	x
SU	22	32	x	Summe Aufwendungen / Summe Auszahlungen operative Gebarung	1.059.000,00	1.009.400,00	1.098.879,96	101.000,00	54.800,00	144.004,34
SA 0 / SA 1	SA0	SA1	x	(0) Nettoergebnis (21 - 22) / Saldo (1) Geldfluss aus der Operativen Gebarung (31 - 32)	-931.600,00	-593.000,00	-1.008.993,07	17.000,00	352.200,00	-63.454,34
1	230	x	x	Entnahmen von Haushaltsrücklagen	24.300,00	0,00	22.575,76	x	x	x
2	2301	x		Entnahmen von Haushaltsrücklagen	24.300,00	0,00	22.575,76	x	x	x
612000			894200	Entnahmen von zweckgebundenen Haushaltsrücklagen	1.800,00	0,00	0,00	x	x	x
612000			894201	Entnahmen von zweckgebundenen Haushaltsrücklagen	20.300,00	0,00	20.303,03	x	x	x
612000			894202	Straßensanierung 2020 BZW	2.200,00	0,00	2.272,73	x	x	x
1	240	x	x	Zuweisung an Haushaltsrücklagen	105.000,00	30.000,00	0,00	x	x	x

Ansatz 612000	MVAG Code	MVAG Code	Konto	Gemeindestraßen	Ergebnisvoranschlag			Finanzierungsvoranschlag		
					VA 2023	VA 2022	RA 2021	VA 2023	VA 2022	RA 2021
2	2401	x		Zuweisung an Haushaltsrücklagen	105.000,00	30.000,00	0,00	x	x	x
612000			794200	Zuweisung an zweckgebundene Haushaltsrücklagen	0,00	30.000,00	0,00	x	x	x
612000			794203	Zuweisung an zweckgebundene Haushaltsrücklagen gemäß § 191 StGHVO	45.000,00	0,00	0,00	x	x	x
612000			794204	Zuweisung an zweckgebundene Haushaltsrücklagen gemäß § 191 StGHVO	60.000,00	0,00	0,00	x	x	x
SU	23	x	x	Summe Haushaltsrücklagen	-80.700,00	-30.000,00	22.575,76	x	x	x
SA 00	SA 00	x	x	Nettoergebnis nach Zuweisung und Entnahmen von Haushaltsrücklagen (SA 0 + / - SU23)	-1.012.300,00	-623.000,00	-986.417,31	x	x	x

Investive Gebarung										
1	x	333		Einzahlungen aus Kapitaltransfers	x	x	x	185.000,00	0,00	0,00
2	x	3331		Kapitaltransferzahlungen von Trägern des öffentlichen Rechts	x	x	x	185.000,00	0,00	0,00
612000			300000	Kapitaltransfers von Bund, Bundesfonds und Bundeskammern	x	x	x	185.000,00	0,00	0,00
SU	x	33	x	Summe Einzahlungen investive Gebarung	x	x	x	185.000,00	0,00	0,00
1	x	341	x	Auszahlungen aus der Investitionstätigkeit	x	x	x	300.000,00	400.000,00	0,00
2	x	3412		Auszahlungen für den Erwerb von Grundstücken und Grundstückseinrichtungen	x	x	x	200.000,00	400.000,00	0,00
612000			002000	Straßenbauten	x	x	x	200.000,00	300.000,00	0,00
612000			050000	Sonderanlagen	x	x	x	0,00	100.000,00	0,00
2	x	3414		Auszahlungen für den Erwerb von technischen Anlagen, Fahrzeuge und Maschinen	x	x	x	100.000,00	0,00	0,00
612000			040000	Fahrzeuge	x	x	x	100.000,00	0,00	0,00
SU	x	34		Summe Auszahlungen investive Gebarung	x	x	x	300.000,00	400.000,00	0,00
SA2	x	SA2		Saldo (2) Geldfluss aus der Investiven Gebarung (33 - 34)	x	x	x	-115.000,00	-400.000,00	0,00
SA3	x	SA3		Saldo (3) Nettofinanzierungssaldo (Saldo 1 + Saldo 2)	x	x	x	-98.000,00	-47.800,00	-63.454,34

Finanzierungstätigkeit										
SU	x	35		Summe Einzahlungen aus der Finanzierungstätigkeit	x	x	x	0,00	0,00	0,00
SU	x	36		Summe Auszahlungen aus der Finanzierungstätigkeit	x	x	x	0,00	0,00	0,00
SA4	x	SA4		Saldo (4) Geldfluss aus der Finanzierungstätigkeit (35 - 36)	x	x	x	0,00	0,00	0,00
SA5	x	SA5		Saldo (5) Geldfluss aus der voranschlagswirksamen Gebarung (Saldo 3 + Saldo 4)	x	x	x	-98.000,00	-47.800,00	-63.454,34

Ansatz 612100	MVAG Code	MVAG Code	Konto	Gemeindestraßen	Ergebnisvoranschlag			Finanzierungsvoranschlag		
					VA 2023	VA 2022	RA 2021	VA 2023	VA 2022	RA 2021
Operative Gebarung										
1	212	312	x	Erträge aus Transfers / Einzahlungen aus Transfers (ohne Kapitaltransfers)	45.000,00	0,00	0,00	45.000,00	0,00	0,00
2	2121	3121		Transferertrag von Trägern des öffentlichen Rechts / Transferzahlungen von Trägern des öffentlichen Rechts	45.000,00	0,00	0,00	45.000,00	0,00	0,00
612100			871110	Kapitaltransfers aus Gemeinde-Bedarfszuweisungsmittel - investive Vorhaben (direkt)	45.000,00	0,00	0,00	45.000,00	0,00	0,00
SU	21	31	x	Summe Erträge / Summe Einzahlungen operative Gebarung	45.000,00	0,00	0,00	45.000,00	0,00	0,00
SU	22	32	x	Summe Aufwendungen / Summe Auszahlungen operative Gebarung	0,00	0,00	0,00	0,00	0,00	0,00
SA 0 / SA 1	SA0	SA1	x	(0) Nettoergebnis (21 - 22) / Saldo (1) Geldfluss aus der Operativen Gebarung (31 - 32)	45.000,00	0,00	0,00	45.000,00	0,00	0,00
1	240	x	x	Zuweisung an Haushaltsrücklagen	45.000,00	0,00	0,00	x	x	x
2	2401	x		Zuweisung an Haushaltsrücklagen	45.000,00	0,00	0,00	x	x	x
612100			794201	Zuweisung an zweckgebundene Haushaltsrücklagen gemäß § 191 StGHVO	45.000,00	0,00	0,00	x	x	x
SU	23	x	x	Summe Haushaltsrücklagen	-45.000,00	0,00	0,00	x	x	x
SA 00	SA 00	x	x	Nettoergebnis nach Zuweisung und Entnahmen von Haushaltsrücklagen (SA 0 + / - SU23)	0,00	0,00	0,00	x	x	x

Investive Gebarung										
1	x	333		Einzahlungen aus Kapitaltransfers	x	x	x	105.000,00	0,00	0,00
2	x	3331		Kapitaltransferzahlungen von Trägern des öffentlichen Rechts	x	x	x	105.000,00	0,00	0,00
612100			300000	Kapitaltransfers von Bund, Bundesfonds und Bundeskammern	x	x	x	105.000,00	0,00	0,00
SU	x	33	x	Summe Einzahlungen investive Gebarung	x	x	x	105.000,00	0,00	0,00
1	x	341	x	Auszahlungen aus der Investitionstätigkeit	x	x	x	150.000,00	0,00	0,00
2	x	3412		Auszahlungen für den Erwerb von Grundstücken und Grundstückseinrichtungen	x	x	x	150.000,00	0,00	0,00
612100			002000	Straßenbauten	x	x	x	150.000,00	0,00	0,00
SU	x	34		Summe Auszahlungen investive Gebarung	x	x	x	150.000,00	0,00	0,00
SA2	x	SA2		Saldo (2) Geldfluss aus der Investiven Gebarung (33 - 34)	x	x	x	-45.000,00	0,00	0,00
SA3	x	SA3		Saldo (3) Nettofinanzierungssaldo (Saldo 1 + Saldo 2)	x	x	x	0,00	0,00	0,00

Finanzierungstätigkeit										
SU	x	35		Summe Einzahlungen aus der Finanzierungstätigkeit	x	x	x	0,00	0,00	0,00
SU	x	36		Summe Auszahlungen aus der Finanzierungstätigkeit	x	x	x	0,00	0,00	0,00
SA4	x	SA4		Saldo (4) Geldfluss aus der Finanzierungstätigkeit (35 - 36)	x	x	x	0,00	0,00	0,00
SA5	x	SA5		Saldo (5) Geldfluss aus der voranschlagswirksamen Gebarung (Saldo 3 + Saldo 4)	x	x	x	0,00	0,00	0,00

Unterabschnitt 616	MVAG Code	MVAG Code	Konto	Sonstige Straßen und Wege	Ergebnisvoranschlag			Finanzierungsvoranschlag		
					VA 2023	VA 2022	RA 2021	VA 2023	VA 2022	RA 2021
Unterabschnitt 616	SA 0 / SA 1	SA 0 / SA 1		(0) Nettoergebnis (21 - 22) / Saldo (1) Geldfluss aus der Operativen Gebarung (31 - 32)	-3.000,00	-5.000,00	-6.320,00	0,00	0,00	0,00
Unterabschnitt 616	SA 00	SA 00		Nettoergebnis nach Zuweisung und Entnahmen von Haushaltsrücklagen (SA 0 + / - SU23)	-3.000,00	-5.000,00	-6.320,00	x	x	x
Unterabschnitt 616	SA 2	SA 2		Saldo (2) Geldfluss aus der Investiven Gebarung (33 - 34)	x	x	x	-3.000,00	-5.000,00	-6.320,00
Unterabschnitt 616	SA 3	SA 3		Saldo (3) Nettofinanzierungssaldo (Saldo 1 + Saldo 2)	x	x	x	-3.000,00	-5.000,00	-6.320,00
Unterabschnitt 616	SA 4	SA 4		Saldo (4) Geldfluss aus der Finanzierungstätigkeit (35 - 36)	x	x	x	0,00	0,00	0,00
Unterabschnitt 616	SA 5	SA 5		Saldo (5) Geldfluss aus der voranschlagswirksamen Gebarung (Saldo 3 + Saldo 4)	x	x	x	-3.000,00	-5.000,00	-6.320,00

Ansatz 616000	MVAG Code	MVAG Code	Konto	Sonstige Straßen und Wege	Ergebnisvoranschlag			Finanzierungsvoranschlag		
					VA 2023	VA 2022	RA 2021	VA 2023	VA 2022	RA 2021
Operative Gebarung										
SU	21	31	x	Summe Erträge / Summe Einzahlungen operative Gebarung	0,00	0,00	0,00	0,00	0,00	0,00
1	223	323	x	Transferaufwand (laufende Transfers und Kapitaltransfers) / Auszahlungen aus Transfers (ohne Kapitaltransfers)	3.000,00	5.000,00	6.320,00	0,00	0,00	0,00
2	2234	3234		Transferaufwand an Haushalte und Organisationen ohne Erwerbscharakter / Transferzahlungen an Haushalte und Organisationen ohne Erwerbscharakter	3.000,00	5.000,00	6.320,00	0,00	0,00	0,00
616000			778000	Kapitaltransfer an private Haushalte	3.000,00	5.000,00	6.320,00	x	x	x
SU	22	32	x	Summe Aufwendungen / Summe Auszahlungen operative Gebarung	3.000,00	5.000,00	6.320,00	0,00	0,00	0,00
SA 0 / SA 1	SA0	SA1	x	(0) Nettoergebnis (21 - 22) / Saldo (1) Geldfluss aus der Operativen Gebarung (31 - 32)	-3.000,00	-5.000,00	-6.320,00	0,00	0,00	0,00
SU	23	x	x	Summe Haushaltsrücklagen	0,00	0,00	0,00	x	x	x
SA 00	SA 00	x	x	Nettoergebnis nach Zuweisung und Entnahmen von Haushaltsrücklagen (SA 0 + / - SU23)	-3.000,00	-5.000,00	-6.320,00	x	x	x

Investive Gebarung										
SU	x	33	x	Summe Einzahlungen investive Gebarung	x	x	x	0,00	0,00	0,00
1	x	343	x	Auszahlungen aus Kapitaltransfers	x	x	x	3.000,00	5.000,00	6.320,00
2	x	3434		Kapitaltransferzahlungen an Haushalte und Organisationen ohne Erwerbscharakter	x	x	x	3.000,00	5.000,00	6.320,00
616000			778000	Kapitaltransfer an private Haushalte	x	x	x	3.000,00	5.000,00	6.320,00
SU	x	34		Summe Auszahlungen investive Gebarung	x	x	x	3.000,00	5.000,00	6.320,00
SA2	x	SA2		Saldo (2) Geldfluss aus der Investiven Gebarung (33 - 34)	x	x	x	-3.000,00	-5.000,00	-6.320,00
SA3	x	SA3		Saldo (3) Nettofinanzierungssaldo (Saldo 1 + Saldo 2)	x	x	x	-3.000,00	-5.000,00	-6.320,00

Finanzierungstätigkeit										
SU	x	35		Summe Einzahlungen aus der Finanzierungstätigkeit	x	x	x	0,00	0,00	0,00
SU	x	36		Summe Auszahlungen aus der Finanzierungstätigkeit	x	x	x	0,00	0,00	0,00
SA4	x	SA4		Saldo (4) Geldfluss aus der Finanzierungstätigkeit (35 - 36)	x	x	x	0,00	0,00	0,00
SA5	x	SA5		Saldo (5) Geldfluss aus der voranschlagswirksamen Gebarung (Saldo 3 + Saldo 4)	x	x	x	-3.000,00	-5.000,00	-6.320,00

Unterabschnitt 617	MVAG Code	MVAG Code	Konto	Bauhöfe	Ergebnisvoranschlag			Finanzierungsvoranschlag		
					VA 2023	VA 2022	RA 2021	VA 2023	VA 2022	RA 2021

Unterabschnitt 617	SA 0 / SA 1	SA 0 / SA 1	(0) Nettoergebnis (21 - 22) / Saldo (1) Geldfluss aus der Operativen Gebarung (31 - 32)	-225.500,00	-134.000,00	-206.186,15	-221.900,00	-130.400,00	-203.791,82
Unterabschnitt 617	SA 00	SA 00	Nettoergebnis nach Zuweisung und Entnahmen von Haushaltsrücklagen (SA 0 + / - SU23)	-225.500,00	-134.000,00	-206.186,15	x	x	x
Unterabschnitt 617	SA 2	SA 2	Saldo (2) Geldfluss aus der Investiven Gebarung (33 - 34)	x	x	x	-5.000,00	-55.000,00	0,00
Unterabschnitt 617	SA 3	SA 3	Saldo (3) Nettofinanzierungssaldo (Saldo 1 + Saldo 2)	x	x	x	-226.900,00	-185.400,00	-203.791,82
Unterabschnitt 617	SA 4	SA 4	Saldo (4) Geldfluss aus der Finanzierungstätigkeit (35 - 36)	x	x	x	0,00	0,00	0,00
Unterabschnitt 617	SA 5	SA 5	Saldo (5) Geldfluss aus der voranschlagswirksamen Gebarung (Saldo 3 + Saldo 4)	x	x	x	-226.900,00	-185.400,00	-203.791,82

Ansatz 617000	MVAG Code	MVAG Code	Konto	Bauhöfe	Ergebnisvoranschlag			Finanzierungsvoranschlag		
					VA 2023	VA 2022	RA 2021	VA 2023	VA 2022	RA 2021
Operative Gebarung										
1	211	311	x	Erträge aus der operativen Verwaltungstätigkeit / Einzahlungen aus der operativen Verwaltungstätigkeit	5.500,00	57.000,00	2.294,87	5.500,00	57.000,00	2.294,87
2	2116	3116		Erträge aus Veräußerung und sonstige Erträge / Einzahlungen aus Veräußerung von geringwertigen Wirtschaftsgütern (GWG) und sonstige Einzahlungen	5.500,00	57.000,00	2.294,87	5.500,00	57.000,00	2.294,87
617000			829000	Sonstige Einnahmen	500,00	2.000,00	2.294,87	500,00	2.000,00	2.294,87
617000			829900	Sonstige Erträge - Verrechnung zwischen operativer Gebarung und Projekten	5.000,00	55.000,00	0,00	5.000,00	55.000,00	0,00
SU	21	31	x	Summe Erträge / Summe Einzahlungen operative Gebarung	5.500,00	57.000,00	2.294,87	5.500,00	57.000,00	2.294,87
1	221	321	x	Personalaufwand / Auszahlungen aus Personalaufwand	194.200,00	153.900,00	174.861,06	194.200,00	153.900,00	174.861,06
2	2211	3211		Personalaufwand (Bezüge, Nebengeb., Mehrleistungen) / Auszahlungen für Personalaufwand (Bezüge, Nebengebühren und Mehrleistungsvergütungen)	156.300,00	123.600,00	140.789,54	156.300,00	123.600,00	140.789,54
617000			511000	Vertragsbedienstete in handwerklicher Verwendung	143.200,00	112.700,00	129.687,15	143.200,00	112.700,00	129.687,15
617000			523000	Laufende Transferzahlungen an sonstige Träger des öffentlich	1.400,00	1.400,00	0,00	1.400,00	1.400,00	0,00
617000			565000	Mehrlleistungsvergütungen	11.700,00	9.500,00	11.102,39	11.700,00	9.500,00	11.102,39
2	2212	3212		Gesetzlicher und freiwilliger Sozialaufwand / Auszahlungen für gesetzliche und freiwillige Sozialaufwendungen	37.900,00	30.300,00	34.071,52	37.900,00	30.300,00	34.071,52
617000			580000	Dienstgeberbeiträge zum Ausgleichsfonds für Familienbeihilfe	6.200,00	5.000,00	5.462,03	6.200,00	5.000,00	5.462,03
617000			582000	Sonstige Dienstgeberbeiträge zur sozialen Sicherheit	31.400,00	25.000,00	28.312,49	31.400,00	25.000,00	28.312,49
617000			590000	Freiwillige Sozialleistungen (nur Barleistungen)	300,00	300,00	297,00	300,00	300,00	297,00
1	222	322	x	Sachaufwand (ohne Transferaufwand) / Auszahlungen aus Sachaufwand (ohne Transferaufwand)	17.900,00	19.900,00	18.119,96	14.300,00	16.300,00	15.725,63
2	2221	3221		Gebrauchs- und Verbrauchsgüter, Handelswaren / Auszahlungen für Gebrauchs- und Verbrauchsgüter, Handelswaren	2.800,00	2.800,00	2.513,40	2.800,00	2.800,00	2.567,85
617000			400000	Geringwertige Wirtschaftsgüter	1.000,00	1.000,00	1.468,05	1.000,00	1.000,00	1.522,50
617000			451000	Brennstoffe	800,00	800,00	0,00	800,00	800,00	0,00
617000			452000	Treibstoffe	1.000,00	1.000,00	1.045,35	1.000,00	1.000,00	1.045,35
2	2222	3222		Verwaltungs- und Betriebsaufwand / Auszahlungen für Verwaltungs- und Betriebsaufwand	7.500,00	6.500,00	5.908,94	7.500,00	6.500,00	5.960,60
617000			600000	Strom	1.800,00	600,00	600,00	1.800,00	600,00	600,00
617000			631000	Telekommunikationsdienste	1.400,00	1.400,00	1.323,94	1.400,00	1.400,00	1.375,60
617000			670000	Versicherungen	4.300,00	4.500,00	3.985,00	4.300,00	4.500,00	3.985,00
2	2224	3224		Instandhaltung / Auszahlungen für Instandhaltung	4.000,00	7.000,00	6.158,00	4.000,00	7.000,00	7.197,18
617000			616000	Instandhaltung von Maschinen und Anlagen	1.000,00	4.000,00	1.669,92	1.000,00	4.000,00	1.669,92
617000			617000	Instandhaltung von Fahrzeugen	3.000,00	3.000,00	4.488,08	3.000,00	3.000,00	5.527,26
2	2226	x		Nicht finanzierungswirksamer Sachaufwand / -	3.600,00	3.600,00	3.539,62	x	x	x

Ansatz 617000	MVAG Code	MVAG Code	Konto	Bauhöfe	Ergebnisvoranschlag			Finanzierungsvoranschlag		
					VA 2023	VA 2022	RA 2021	VA 2023	VA 2022	RA 2021
617000			680600	Planmäßige Abschreibung - Technische Anlagen, Fahrzeuge und Maschinen	3.200,00	3.200,00	3.143,41	x	x	x
617000			680700	Planmäßige Abschreibung - Amts-, Betriebs- und Geschäftsausstattung	400,00	400,00	396,21	x	x	x
1	223	323	x	Transferaufwand (laufende Transfers und Kapitaltransfers) / Auszahlungen aus Transfers (ohne Kapitaltransfers)	18.900,00	17.200,00	15.500,00	18.900,00	17.200,00	15.500,00
2	2231	3231		Transferaufwand an Träger des öffentlichen Rechts / Transferzahlungen an Träger des öffentlichen Rechts	18.900,00	17.200,00	15.500,00	18.900,00	17.200,00	15.500,00
617000			751000	Laufende Transferzahlungen an Länder und Landesfonds	18.900,00	17.200,00	15.500,00	18.900,00	17.200,00	15.500,00
SU	22	32	x	Summe Aufwendungen / Summe Auszahlungen operative Gebarung	231.000,00	191.000,00	208.481,02	227.400,00	187.400,00	206.086,69
SA 0 / SA 1	SA0	SA1	x	(0) Nettoergebnis (21 - 22) / Saldo (1) Geldfluss aus der Operativen Gebarung (31 - 32)	-225.500,00	-134.000,00	-206.186,15	-221.900,00	-130.400,00	-203.791,82
SU	23	x	x	Summe Haushaltsrücklagen	0,00	0,00	0,00	x	x	x
SA 00	SA 00	x	x	Nettoergebnis nach Zuweisung und Entnahmen von Haushaltsrücklagen (SA 0 + / - SU23)	-225.500,00	-134.000,00	-206.186,15	x	x	x

Investive Gebarung										
SU	x	33	x	Summe Einzahlungen investive Gebarung	x	x	x	0,00	0,00	0,00
1	x	341	x	Auszahlungen aus der Investitionstätigkeit	x	x	x	5.000,00	55.000,00	0,00
2	x	3414		Auszahlungen für den Erwerb von technischen Anlagen, Fahrzeuge und Maschinen	x	x	x	0,00	50.000,00	0,00
617000			040000	Fahrzeuge	x	x	x	0,00	50.000,00	0,00
2	x	3415		Auszahlungen für den Erwerb von Amts-, Betriebs- und Geschäftsausstattung	x	x	x	5.000,00	5.000,00	0,00
617000			042000	Amts-, Betriebs- und Geschäftsausstattung	x	x	x	5.000,00	5.000,00	0,00
SU	x	34		Summe Auszahlungen investive Gebarung	x	x	x	5.000,00	55.000,00	0,00
SA2	x	SA2		Saldo (2) Geldfluss aus der Investiven Gebarung (33 - 34)	x	x	x	-5.000,00	-55.000,00	0,00
SA3	x	SA3		Saldo (3) Nettofinanzierungssaldo (Saldo 1 + Saldo 2)	x	x	x	-226.900,00	-185.400,00	-203.791,82

Finanzierungstätigkeit										
SU	x	35		Summe Einzahlungen aus der Finanzierungstätigkeit	x	x	x	0,00	0,00	0,00
SU	x	36		Summe Auszahlungen aus der Finanzierungstätigkeit	x	x	x	0,00	0,00	0,00
SA4	x	SA4		Saldo (4) Geldfluss aus der Finanzierungstätigkeit (35 - 36)	x	x	x	0,00	0,00	0,00
SA5	x	SA5		Saldo (5) Geldfluss aus der voranschlagswirksamen Gebarung (Saldo 3 + Saldo 4)	x	x	x	-226.900,00	-185.400,00	-203.791,82

Abschnitt 63	MVAG Code	MVAG Code	Konto	Schmutzwasserbau	Ergebnisvoranschlag			Finanzierungsvoranschlag		
					VA 2023	VA 2022	RA 2021	VA 2023	VA 2022	RA 2021
Abschnitt 63	SA 0 / SA 1	SA 0 / SA 1		(0) Nettoergebnis (21 - 22) / Saldo (1) Geldfluss aus der Operativen Gebarung (31 - 32)	-10.000,00	0,00	-11.350,00	0,00	10.000,00	0,00
Abschnitt 63	SA 00	SA 00		Nettoergebnis nach Zuweisung und Entnahmen von Haushaltsrücklagen (SA 0 + / - SU23)	-10.000,00	0,00	-11.350,00	x	x	x
Abschnitt 63	SA 2	SA 2		Saldo (2) Geldfluss aus der Investiven Gebarung (33 - 34)	x	x	x	-10.000,00	-10.000,00	-11.350,00
Abschnitt 63	SA 3	SA 3		Saldo (3) Nettofinanzierungssaldo (Saldo 1 + Saldo 2)	x	x	x	-10.000,00	0,00	-11.350,00
Abschnitt 63	SA 4	SA 4		Saldo (4) Geldfluss aus der Finanzierungstätigkeit (35 - 36)	x	x	x	0,00	0,00	0,00
Abschnitt 63	SA 5	SA 5		Saldo (5) Geldfluss aus der voranschlagswirksamen Gebarung (Saldo 3 + Saldo 4)	x	x	x	-10.000,00	0,00	-11.350,00

Unterabschnitt 631	MVAG Code	MVAG Code	Konto	Konkurrenzgewässer	Ergebnisvoranschlag			Finanzierungsvoranschlag		
					VA 2023	VA 2022	RA 2021	VA 2023	VA 2022	RA 2021
Unterabschnitt 631	SA 0 / SA 1	SA 0 / SA 1		(0) Nettoergebnis (21 - 22) / Saldo (1) Geldfluss aus der Operativen Gebarung (31 - 32)	-10.000,00	0,00	-11.350,00	0,00	10.000,00	0,00
Unterabschnitt 631	SA 00	SA 00		Nettoergebnis nach Zuweisung und Entnahmen von Haushaltsrücklagen (SA 0 + / - SU23)	-10.000,00	0,00	-11.350,00	x	x	x
Unterabschnitt 631	SA 2	SA 2		Saldo (2) Geldfluss aus der Investiven Gebarung (33 - 34)	x	x	x	-10.000,00	-10.000,00	-11.350,00
Unterabschnitt 631	SA 3	SA 3		Saldo (3) Nettofinanzierungssaldo (Saldo 1 + Saldo 2)	x	x	x	-10.000,00	0,00	-11.350,00
Unterabschnitt 631	SA 4	SA 4		Saldo (4) Geldfluss aus der Finanzierungstätigkeit (35 - 36)	x	x	x	0,00	0,00	0,00
Unterabschnitt 631	SA 5	SA 5		Saldo (5) Geldfluss aus der voranschlagswirksamen Gebarung (Saldo 3 + Saldo 4)	x	x	x	-10.000,00	0,00	-11.350,00

Ansatz 631000	MVAG Code	MVAG Code	Konto	Konkurrenzgewässer	Ergebnisvoranschlag			Finanzierungsvoranschlag		
					VA 2023	VA 2022	RA 2021	VA 2023	VA 2022	RA 2021
Operative Gebarung										
1	212	312	x	Erträge aus Transfers / Einzahlungen aus Transfers (ohne Kapitaltransfers)	0,00	10.000,00	0,00	0,00	10.000,00	0,00
2	2121	3121		Transferertrag von Trägern des öffentlichen Rechts / Transferzahlungen von Trägern des öffentlichen Rechts	0,00	10.000,00	0,00	0,00	10.000,00	0,00
631000			871000	Kapitaltransferzahlungen von Ländern und Landesfonds	0,00	10.000,00	0,00	0,00	10.000,00	0,00
SU	21	31	x	Summe Erträge / Summe Einzahlungen operative Gebarung	0,00	10.000,00	0,00	0,00	10.000,00	0,00
1	223	323	x	Transferaufwand (laufende Transfers und Kapitaltransfers) / Auszahlungen aus Transfers (ohne Kapitaltransfers)	10.000,00	10.000,00	11.350,00	0,00	0,00	0,00
2	2231	3231		Transferaufwand an Träger des öffentlichen Rechts / Transferzahlungen an Träger des öffentlichen Rechts	10.000,00	10.000,00	11.350,00	0,00	0,00	0,00
631000			771000	Kapitaltransfer an Länder/Landesfonds	10.000,00	10.000,00	11.350,00	x	x	x
SU	22	32	x	Summe Aufwendungen / Summe Auszahlungen operative Gebarung	10.000,00	10.000,00	11.350,00	0,00	0,00	0,00
SA 0 / SA 1	SA0	SA1	x	(0) Nettoergebnis (21 - 22) / Saldo (1) Geldfluss aus der Operativen Gebarung (31 - 32)	-10.000,00	0,00	-11.350,00	0,00	10.000,00	0,00
SU	23	x	x	Summe Haushaltsrücklagen	0,00	0,00	0,00	x	x	x
SA 00	SA 00	x	x	Nettoergebnis nach Zuweisung und Entnahmen von Haushaltsrücklagen (SA 0 + / - SU23)	-10.000,00	0,00	-11.350,00	x	x	x

Investive Gebarung										
SU	x	33	x	Summe Einzahlungen investive Gebarung	x	x	x	0,00	0,00	0,00
1	x	343	x	Auszahlungen aus Kapitaltransfers	x	x	x	10.000,00	10.000,00	11.350,00
2	x	3431		Kapitaltransferzahlungen an Träger des öffentlichen Rechts	x	x	x	10.000,00	10.000,00	11.350,00
631000			771000	Kapitaltransfer an Länder/Landesfonds	x	x	x	10.000,00	10.000,00	11.350,00
SU	x	34		Summe Auszahlungen investive Gebarung	x	x	x	10.000,00	10.000,00	11.350,00
SA2	x	SA2		Saldo (2) Geldfluss aus der Investiven Gebarung (33 - 34)	x	x	x	-10.000,00	-10.000,00	-11.350,00
SA3	x	SA3		Saldo (3) Nettofinanzierungssaldo (Saldo 1 + Saldo 2)	x	x	x	-10.000,00	0,00	-11.350,00

Finanzierungstätigkeit										
SU	x	35		Summe Einzahlungen aus der Finanzierungstätigkeit	x	x	x	0,00	0,00	0,00
SU	x	36		Summe Auszahlungen aus der Finanzierungstätigkeit	x	x	x	0,00	0,00	0,00
SA4	x	SA4		Saldo (4) Geldfluss aus der Finanzierungstätigkeit (35 - 36)	x	x	x	0,00	0,00	0,00
SA5	x	SA5		Saldo (5) Geldfluss aus der voranschlagswirksamen Gebarung (Saldo 3 + Saldo 4)	x	x	x	-10.000,00	0,00	-11.350,00

Abschnitt 64	MVAG Code	MVAG Code	Konto	Straßenverkehr	Ergebnisvoranschlag			Finanzierungsvoranschlag		
					VA 2023	VA 2022	RA 2021	VA 2023	VA 2022	RA 2021
Abschnitt 64	SA 0 / SA 1	SA 0 / SA 1		(0) Nettoergebnis (21 - 22) / Saldo (1) Geldfluss aus der Operativen Gebarung (31 - 32)	-7.700,00	-8.000,00	-5.556,85	-6.000,00	-6.000,00	-3.550,37
Abschnitt 64	SA 00	SA 00		Nettoergebnis nach Zuweisung und Entnahmen von Haushaltsrücklagen (SA 0 + / - SU23)	-7.700,00	-8.000,00	-5.556,85	x	x	x
Abschnitt 64	SA 2	SA 2		Saldo (2) Geldfluss aus der Investiven Gebarung (33 - 34)	x	x	x	0,00	0,00	0,00
Abschnitt 64	SA 3	SA 3		Saldo (3) Nettofinanzierungssaldo (Saldo 1 + Saldo 2)	x	x	x	-6.000,00	-6.000,00	-3.550,37
Abschnitt 64	SA 4	SA 4		Saldo (4) Geldfluss aus der Finanzierungstätigkeit (35 - 36)	x	x	x	0,00	0,00	0,00
Abschnitt 64	SA 5	SA 5		Saldo (5) Geldfluss aus der voranschlagswirksamen Gebarung (Saldo 3 + Saldo 4)	x	x	x	-6.000,00	-6.000,00	-3.550,37

Unterabschnitt 640	MVAG Code	MVAG Code	Konto	Einrichtungen und Maßnahmen nach der Straßenverkehrsordnung	Ergebnisvoranschlag			Finanzierungsvoranschlag		
					VA 2023	VA 2022	RA 2021	VA 2023	VA 2022	RA 2021
Unterabschnitt 640	SA 0 / SA 1	SA 0 / SA 1		(0) Nettoergebnis (21 - 22) / Saldo (1) Geldfluss aus der Operativen Gebarung (31 - 32)	-7.700,00	-8.000,00	-5.556,85	-6.000,00	-6.000,00	-3.550,37
Unterabschnitt 640	SA 00	SA 00		Nettoergebnis nach Zuweisung und Entnahmen von Haushaltsrücklagen (SA 0 + / - SU23)	-7.700,00	-8.000,00	-5.556,85	x	x	x
Unterabschnitt 640	SA 2	SA 2		Saldo (2) Geldfluss aus der Investiven Gebarung (33 - 34)	x	x	x	0,00	0,00	0,00
Unterabschnitt 640	SA 3	SA 3		Saldo (3) Nettofinanzierungssaldo (Saldo 1 + Saldo 2)	x	x	x	-6.000,00	-6.000,00	-3.550,37
Unterabschnitt 640	SA 4	SA 4		Saldo (4) Geldfluss aus der Finanzierungstätigkeit (35 - 36)	x	x	x	0,00	0,00	0,00
Unterabschnitt 640	SA 5	SA 5		Saldo (5) Geldfluss aus der voranschlagswirksamen Gebarung (Saldo 3 + Saldo 4)	x	x	x	-6.000,00	-6.000,00	-3.550,37

Ansatz 640000	MVAG Code	MVAG Code	Konto	Einrichtungen und Maßnahmen n. der Stvo.	Ergebnisvoranschlag			Finanzierungsvoranschlag		
					VA 2023	VA 2022	RA 2021	VA 2023	VA 2022	RA 2021
Operative Gebarung										
SU	21	31	x	Summe Erträge / Summe Einzahlungen operative Gebarung	0,00	0,00	0,00	0,00	0,00	0,00
1	222	322	x	Sachaufwand (ohne Transferaufwand) / Auszahlungen aus Sachaufwand (ohne Transferaufwand)	7.700,00	8.000,00	5.556,85	6.000,00	6.000,00	3.550,37
2	2221	3221		Gebrauchs- und Verbrauchsgüter, Handelswaren / Auszahlungen für Gebrauchs- und Verbrauchsgüter, Handelswaren	5.000,00	3.000,00	2.926,36	5.000,00	3.000,00	2.926,36
640000			400000	Geringwertige Wirtschaftsgüter	5.000,00	3.000,00	2.926,36	5.000,00	3.000,00	2.926,36
2	2225	3225		Sonstiger Sachaufwand / Sonstige Auszahlungen aus Sachaufwand	1.000,00	3.000,00	624,01	1.000,00	3.000,00	624,01
640000			728000	Entgelte für sonstige Leistungen	1.000,00	3.000,00	624,01	1.000,00	3.000,00	624,01
2	2226	x		Nicht finanzierungswirksamer Sachaufwand / -	1.700,00	2.000,00	2.006,48	x	x	x
640000			680700	Planmäßige Abschreibung - Amts-, Betriebs- und Geschäftsausstattung	1.700,00	2.000,00	2.006,48	x	x	x
SU	22	32	x	Summe Aufwendungen / Summe Auszahlungen operative Gebarung	7.700,00	8.000,00	5.556,85	6.000,00	6.000,00	3.550,37
SA 0 / SA 1	SA0	SA1	x	(0) Nettoergebnis (21 - 22) / Saldo (1) Geldfluss aus der Operativen Gebarung (31 - 32)	-7.700,00	-8.000,00	-5.556,85	-6.000,00	-6.000,00	-3.550,37
SU	23	x	x	Summe Haushaltsrücklagen	0,00	0,00	0,00	x	x	x
SA 00	SA 00	x	x	Nettoergebnis nach Zuweisung und Entnahmen von Haushaltsrücklagen (SA 0 + / - SU23)	-7.700,00	-8.000,00	-5.556,85	x	x	x

Investive Gebarung										
SU	x	33	x	Summe Einzahlungen investive Gebarung	x	x	x	0,00	0,00	0,00
SU	x	34		Summe Auszahlungen investive Gebarung	x	x	x	0,00	0,00	0,00
SA2	x	SA2		Saldo (2) Geldfluss aus der Investiven Gebarung (33 - 34)	x	x	x	0,00	0,00	0,00
SA3	x	SA3		Saldo (3) Nettofinanzierungssaldo (Saldo 1 + Saldo 2)	x	x	x	-6.000,00	-6.000,00	-3.550,37

Finanzierungstätigkeit										
SU	x	35		Summe Einzahlungen aus der Finanzierungstätigkeit	x	x	x	0,00	0,00	0,00
SU	x	36		Summe Auszahlungen aus der Finanzierungstätigkeit	x	x	x	0,00	0,00	0,00
SA4	x	SA4		Saldo (4) Geldfluss aus der Finanzierungstätigkeit (35 - 36)	x	x	x	0,00	0,00	0,00
SA5	x	SA5		Saldo (5) Geldfluss aus der voranschlagswirksamen Gebarung (Saldo 3 + Saldo 4)	x	x	x	-6.000,00	-6.000,00	-3.550,37

Abschnitt 68	MVAG Code	MVAG Code	Konto	Post- und Telekommunikationsdienste	Ergebnisvoranschlag			Finanzierungsvoranschlag		
					VA 2023	VA 2022	RA 2021	VA 2023	VA 2022	RA 2021

Abschnitt 68	SA 0 / SA 1	SA 0 / SA 1		(0) Nettoergebnis (21 - 22) / Saldo (1) Geldfluss aus der Operativen Gebarung (31 - 32)	-50.000,00	-1.000,00	0,00	-50.000,00	-1.000,00	0,00
Abschnitt 68	SA 00	SA 00		Nettoergebnis nach Zuweisung und Entnahmen von Haushaltsrücklagen (SA 0 + / - SU23)	-50.000,00	-1.000,00	0,00	x	x	x
Abschnitt 68	SA 2	SA 2		Saldo (2) Geldfluss aus der Investiven Gebarung (33 - 34)	x	x	x	0,00	0,00	0,00
Abschnitt 68	SA 3	SA 3		Saldo (3) Nettofinanzierungssaldo (Saldo 1 + Saldo 2)	x	x	x	-50.000,00	-1.000,00	0,00
Abschnitt 68	SA 4	SA 4		Saldo (4) Geldfluss aus der Finanzierungstätigkeit (35 - 36)	x	x	x	0,00	0,00	0,00
Abschnitt 68	SA 5	SA 5		Saldo (5) Geldfluss aus der voranschlagswirksamen Gebarung (Saldo 3 + Saldo 4)	x	x	x	-50.000,00	-1.000,00	0,00

Unterabschnitt 680	MVAG Code	MVAG Code	Konto	Post- und Telekommunikationsdienste	Ergebnisvoranschlag			Finanzierungsvoranschlag		
					VA 2023	VA 2022	RA 2021	VA 2023	VA 2022	RA 2021
Unterabschnitt 680	SA 0 / SA 1	SA 0 / SA 1		(0) Nettoergebnis (21 - 22) / Saldo (1) Geldfluss aus der Operativen Gebarung (31 - 32)	-50.000,00	-1.000,00	0,00	-50.000,00	-1.000,00	0,00
Unterabschnitt 680	SA 00	SA 00		Nettoergebnis nach Zuweisung und Entnahmen von Haushaltsrücklagen (SA 0 + / - SU23)	-50.000,00	-1.000,00	0,00	x	x	x
Unterabschnitt 680	SA 2	SA 2		Saldo (2) Geldfluss aus der Investiven Gebarung (33 - 34)	x	x	x	0,00	0,00	0,00
Unterabschnitt 680	SA 3	SA 3		Saldo (3) Nettofinanzierungssaldo (Saldo 1 + Saldo 2)	x	x	x	-50.000,00	-1.000,00	0,00
Unterabschnitt 680	SA 4	SA 4		Saldo (4) Geldfluss aus der Finanzierungstätigkeit (35 - 36)	x	x	x	0,00	0,00	0,00
Unterabschnitt 680	SA 5	SA 5		Saldo (5) Geldfluss aus der voranschlagswirksamen Gebarung (Saldo 3 + Saldo 4)	x	x	x	-50.000,00	-1.000,00	0,00

Ansatz 680000	MVAG Code	MVAG Code	Konto	Post- und Telekommunikationsdienste Breitbandausbau	Ergebnisvoranschlag			Finanzierungsvoranschlag		
					VA 2023	VA 2022	RA 2021	VA 2023	VA 2022	RA 2021
Operative Gebarung										
SU	21	31	x	Summe Erträge / Summe Einzahlungen operative Gebarung	0,00	0,00	0,00	0,00	0,00	0,00
1	222	322	x	Sachaufwand (ohne Transferaufwand) / Auszahlungen aus Sachaufwand (ohne Transferaufwand)	50.000,00	1.000,00	0,00	50.000,00	1.000,00	0,00
2	2225	3225		Sonstiger Sachaufwand / Sonstige Auszahlungen aus Sachaufwand	50.000,00	1.000,00	0,00	50.000,00	1.000,00	0,00
680000			728000	Entgelte für sonstige Leistungen	50.000,00	1.000,00	0,00	50.000,00	1.000,00	0,00
SU	22	32	x	Summe Aufwendungen / Summe Auszahlungen operative Gebarung	50.000,00	1.000,00	0,00	50.000,00	1.000,00	0,00
SA 0 / SA 1	SA0	SA1	x	(0) Nettoergebnis (21 - 22) / Saldo (1) Geldfluss aus der Operativen Gebarung (31 - 32)	-50.000,00	-1.000,00	0,00	-50.000,00	-1.000,00	0,00
SU	23	x	x	Summe Haushaltsrücklagen	0,00	0,00	0,00	x	x	x
SA 00	SA 00	x	x	Nettoergebnis nach Zuweisung und Entnahmen von Haushaltsrücklagen (SA 0 + / - SU23)	-50.000,00	-1.000,00	0,00	x	x	x

Investive Gebarung										
SU	x	33	x	Summe Einzahlungen investive Gebarung	x	x	x	0,00	0,00	0,00
SU	x	34		Summe Auszahlungen investive Gebarung	x	x	x	0,00	0,00	0,00
SA2	x	SA2		Saldo (2) Geldfluss aus der Investiven Gebarung (33 - 34)	x	x	x	0,00	0,00	0,00
SA3	x	SA3		Saldo (3) Nettofinanzierungssaldo (Saldo 1 + Saldo 2)	x	x	x	-50.000,00	-1.000,00	0,00

Finanzierungstätigkeit										
SU	x	35		Summe Einzahlungen aus der Finanzierungstätigkeit	x	x	x	0,00	0,00	0,00
SU	x	36		Summe Auszahlungen aus der Finanzierungstätigkeit	x	x	x	0,00	0,00	0,00
SA4	x	SA4		Saldo (4) Geldfluss aus der Finanzierungstätigkeit (35 - 36)	x	x	x	0,00	0,00	0,00
SA5	x	SA5		Saldo (5) Geldfluss aus der voranschlagswirksamen Gebarung (Saldo 3 + Saldo 4)	x	x	x	-50.000,00	-1.000,00	0,00

Gruppe 7	MVAG Code	MVAG Code	Konto	Wirtschaftsförderung	Ergebnisvoranschlag			Finanzierungsvoranschlag		
					VA 2023	VA 2022	RA 2021	VA 2023	VA 2022	RA 2021
Gruppe 7	SA 0 / SA 1	SA 0 / SA 1		(0) Nettoergebnis (21 - 22) / Saldo (1) Geldfluss aus der Operativen Gebarung (31 - 32)	-405.100,00	-391.900,00	-416.426,71	-401.200,00	-58.000,00	-51.279,23
Gruppe 7	SA 00	SA 00		Nettoergebnis nach Zuweisung und Entnahmen von Haushaltsrücklagen (SA 0 + / - SU23)	-405.100,00	-391.900,00	-416.426,71	x	x	x
Gruppe 7	SA 2	SA 2		Saldo (2) Geldfluss aus der Investiven Gebarung (33 - 34)	x	x	x	0,00	-350.000,00	-391.451,03
Gruppe 7	SA 3	SA 3		Saldo (3) Nettofinanzierungssaldo (Saldo 1 + Saldo 2)	x	x	x	-401.200,00	-408.000,00	-442.730,26
Gruppe 7	SA 4	SA 4		Saldo (4) Geldfluss aus der Finanzierungstätigkeit (35 - 36)	x	x	x	0,00	0,00	0,00
Gruppe 7	SA 5	SA 5		Saldo (5) Geldfluss aus der voranschlagswirksamen Gebarung (Saldo 3 + Saldo 4)	x	x	x	-401.200,00	-408.000,00	-442.730,26

Abschnitt 74	MVAG Code	MVAG Code	Konto	Sonstige Förderung der Land- und Forstwirtschaft	Ergebnisvoranschlag			Finanzierungsvoranschlag		
					VA 2023	VA 2022	RA 2021	VA 2023	VA 2022	RA 2021
Abschnitt 74	SA 0 / SA 1	SA 0 / SA 1		(0) Nettoergebnis (21 - 22) / Saldo (1) Geldfluss aus der Operativen Gebarung (31 - 32)	-21.700,00	-1.900,00	-18.066,86	-17.800,00	2.000,00	-15.528,14
Abschnitt 74	SA 00	SA 00		Nettoergebnis nach Zuweisung und Entnahmen von Haushaltsrücklagen (SA 0 + / - SU23)	-21.700,00	-1.900,00	-18.066,86	x	x	x
Abschnitt 74	SA 2	SA 2		Saldo (2) Geldfluss aus der Investiven Gebarung (33 - 34)	x	x	x	0,00	-20.000,00	0,00
Abschnitt 74	SA 3	SA 3		Saldo (3) Nettofinanzierungssaldo (Saldo 1 + Saldo 2)	x	x	x	-17.800,00	-18.000,00	-15.528,14
Abschnitt 74	SA 4	SA 4		Saldo (4) Geldfluss aus der Finanzierungstätigkeit (35 - 36)	x	x	x	0,00	0,00	0,00
Abschnitt 74	SA 5	SA 5		Saldo (5) Geldfluss aus der voranschlagswirksamen Gebarung (Saldo 3 + Saldo 4)	x	x	x	-17.800,00	-18.000,00	-15.528,14

Unterabschnitt 740	MVAG Code	MVAG Code	Konto	Land- und Forstwirtschaftliche Interessenvertretungen	Ergebnisvoranschlag			Finanzierungsvoranschlag		
					VA 2023	VA 2022	RA 2021	VA 2023	VA 2022	RA 2021
Unterabschnitt 740	SA 0 / SA 1	SA 0 / SA 1		(0) Nettoergebnis (21 - 22) / Saldo (1) Geldfluss aus der Operativen Gebarung (31 - 32)	-3.900,00	-3.900,00	-3.870,72	0,00	0,00	0,00
Unterabschnitt 740	SA 00	SA 00		Nettoergebnis nach Zuweisung und Entnahmen von Haushaltsrücklagen (SA 0 + / - SU23)	-3.900,00	-3.900,00	-3.870,72	x	x	x
Unterabschnitt 740	SA 2	SA 2		Saldo (2) Geldfluss aus der Investiven Gebarung (33 - 34)	x	x	x	0,00	0,00	0,00
Unterabschnitt 740	SA 3	SA 3		Saldo (3) Nettofinanzierungssaldo (Saldo 1 + Saldo 2)	x	x	x	0,00	0,00	0,00
Unterabschnitt 740	SA 4	SA 4		Saldo (4) Geldfluss aus der Finanzierungstätigkeit (35 - 36)	x	x	x	0,00	0,00	0,00
Unterabschnitt 740	SA 5	SA 5		Saldo (5) Geldfluss aus der voranschlagswirksamen Gebarung (Saldo 3 + Saldo 4)	x	x	x	0,00	0,00	0,00

Ansatz 740000	MVAG Code	MVAG Code	Konto	Land- und forstwirtschaftliche Interessenvertretungen	Ergebnisvoranschlag			Finanzierungsvoranschlag		
					VA 2023	VA 2022	RA 2021	VA 2023	VA 2022	RA 2021
Operative Gebarung										
SU	21	31	x	Summe Erträge / Summe Einzahlungen operative Gebarung	0,00	0,00	0,00	0,00	0,00	0,00
1	222	322	x	Sachaufwand (ohne Transferaufwand) / Auszahlungen aus Sachaufwand (ohne Transferaufwand)	3.900,00	3.900,00	3.870,72	0,00	0,00	0,00
2	2226	x		Nicht finanzierungswirksamer Sachaufwand / -	3.900,00	3.900,00	3.870,72	x	x	x
740000			680200	Planmäßige Abschreibung - Grundstückseinrichtungen und Infrastruktur	3.900,00	3.900,00	3.870,72	x	x	x
SU	22	32	x	Summe Aufwendungen / Summe Auszahlungen operative Gebarung	3.900,00	3.900,00	3.870,72	0,00	0,00	0,00
SA 0 / SA 1	SA0	SA1	x	(0) Nettoergebnis (21 - 22) / Saldo (1) Geldfluss aus der Operativen Gebarung (31 - 32)	-3.900,00	-3.900,00	-3.870,72	0,00	0,00	0,00
SU	23	x	x	Summe Haushaltsrücklagen	0,00	0,00	0,00	x	x	x
SA 00	SA 00	x	x	Nettoergebnis nach Zuweisung und Entnahmen von Haushaltsrücklagen (SA 0 + / - SU23)	-3.900,00	-3.900,00	-3.870,72	x	x	x

Investive Gebarung										
SU	x	33	x	Summe Einzahlungen investive Gebarung	x	x	x	0,00	0,00	0,00
SU	x	34		Summe Auszahlungen investive Gebarung	x	x	x	0,00	0,00	0,00
SA2	x	SA2		Saldo (2) Geldfluss aus der Investiven Gebarung (33 - 34)	x	x	x	0,00	0,00	0,00
SA3	x	SA3		Saldo (3) Nettofinanzierungssaldo (Saldo 1 + Saldo 2)	x	x	x	0,00	0,00	0,00

Finanzierungstätigkeit										
SU	x	35		Summe Einzahlungen aus der Finanzierungstätigkeit	x	x	x	0,00	0,00	0,00
SU	x	36		Summe Auszahlungen aus der Finanzierungstätigkeit	x	x	x	0,00	0,00	0,00
SA4	x	SA4		Saldo (4) Geldfluss aus der Finanzierungstätigkeit (35 - 36)	x	x	x	0,00	0,00	0,00
SA5	x	SA5		Saldo (5) Geldfluss aus der voranschlagswirksamen Gebarung (Saldo 3 + Saldo 4)	x	x	x	0,00	0,00	0,00

Unterabschnitt 742	MVAG Code	MVAG Code	Konto	Produktionsförderung	Ergebnisvoranschlag			Finanzierungsvoranschlag		
					VA 2023	VA 2022	RA 2021	VA 2023	VA 2022	RA 2021
Unterabschnitt 742	SA 0 / SA 1	SA 0 / SA 1		(0) Nettoergebnis (21 - 22) / Saldo (1) Geldfluss aus der Operativen Gebarung (31 - 32)	-17.800,00	-17.000,00	-13.196,14	-17.800,00	-17.000,00	-14.528,14
Unterabschnitt 742	SA 00	SA 00		Nettoergebnis nach Zuweisung und Entnahmen von Haushaltsrücklagen (SA 0 + / - SU23)	-17.800,00	-17.000,00	-13.196,14	x	x	x
Unterabschnitt 742	SA 2	SA 2		Saldo (2) Geldfluss aus der Investiven Gebarung (33 - 34)	x	x	x	0,00	0,00	0,00
Unterabschnitt 742	SA 3	SA 3		Saldo (3) Nettofinanzierungssaldo (Saldo 1 + Saldo 2)	x	x	x	-17.800,00	-17.000,00	-14.528,14
Unterabschnitt 742	SA 4	SA 4		Saldo (4) Geldfluss aus der Finanzierungstätigkeit (35 - 36)	x	x	x	0,00	0,00	0,00

Unterabschnitt 742	SA 5	SA 5		Saldo (5) Geldfluss aus der voranschlagswirksamen Gebarung (Saldo 3 + Saldo 4)	x	x	x	-17.800,00	-17.000,00	-14.528,14
--------------------	------	------	--	--	---	---	---	------------	------------	------------

Ansatz 742000	MVAG Code	MVAG Code	Konto	Produktionsförderung	Ergebnisvoranschlag			Finanzierungsvoranschlag		
					VA 2023	VA 2022	RA 2021	VA 2023	VA 2022	RA 2021
Operative Gebarung										
SU	21	31	x	Summe Erträge / Summe Einzahlungen operative Gebarung	0,00	0,00	0,00	0,00	0,00	0,00
1	222	322	x	Sachaufwand (ohne Transferaufwand) / Auszahlungen aus Sachaufwand (ohne Transferaufwand)	13.300,00	12.500,00	12.000,14	13.300,00	12.500,00	12.000,14
2	2221	3221		Gebrauchs- und Verbrauchsgüter, Handelswaren / Auszahlungen für Gebrauchs- und Verbrauchsgüter, Handelswaren	300,00	500,00	256,50	300,00	500,00	256,50
742000			420000	Roh-,Hilfs- und Baustoffe	300,00	500,00	256,50	300,00	500,00	256,50
2	2225	3225		Sonstiger Sachaufwand / Sonstige Auszahlungen aus Sachaufwand	13.000,00	12.000,00	11.743,64	13.000,00	12.000,00	11.743,64
742000			728000	Entgelte für sonstige Leistungen	13.000,00	12.000,00	11.743,64	13.000,00	12.000,00	11.743,64
1	223	323	x	Transferaufwand (laufende Transfers und Kapitaltransfers) / Auszahlungen aus Transfers (ohne Kapitaltransfers)	4.500,00	4.500,00	1.196,00	4.500,00	4.500,00	2.528,00
2	2234	3234		Transferaufwand an Haushalte und Organisationen ohne Erwerbscharakter / Transferzahlungen an Haushalte und Organisationen ohne Erwerbscharakter	4.500,00	4.500,00	1.196,00	4.500,00	4.500,00	2.528,00
742000			757000	Lfd.Transferzahlg.an priv.Organisationen	0,00	500,00	0,00	0,00	500,00	0,00
742000			768000	Sonstige laufende Transferzahlungen an private Haushalte	4.500,00	4.000,00	1.196,00	4.500,00	4.000,00	2.528,00
SU	22	32	x	Summe Aufwendungen / Summe Auszahlungen operative Gebarung	17.800,00	17.000,00	13.196,14	17.800,00	17.000,00	14.528,14
SA 0 / SA 1	SA0	SA1	x	(0) Nettoergebnis (21 - 22) / Saldo (1) Geldfluss aus der Operativen Gebarung (31 - 32)	-17.800,00	-17.000,00	-13.196,14	-17.800,00	-17.000,00	-14.528,14
SU	23	x	x	Summe Haushaltsrücklagen	0,00	0,00	0,00	x	x	x
SA 00	SA 00	x	x	Nettoergebnis nach Zuweisung und Entnahmen von Haushaltsrücklagen (SA 0 + / - SU23)	-17.800,00	-17.000,00	-13.196,14	x	x	x

Investive Gebarung										
SU	x	33	x	Summe Einzahlungen investive Gebarung	x	x	x	0,00	0,00	0,00
SU	x	34		Summe Auszahlungen investive Gebarung	x	x	x	0,00	0,00	0,00
SA2	x	SA2		Saldo (2) Geldfluss aus der Investiven Gebarung (33 - 34)	x	x	x	0,00	0,00	0,00
SA3	x	SA3		Saldo (3) Nettofinanzierungssaldo (Saldo 1 + Saldo 2)	x	x	x	-17.800,00	-17.000,00	-14.528,14

Finanzierungstätigkeit										
SU	x	35		Summe Einzahlungen aus der Finanzierungstätigkeit	x	x	x	0,00	0,00	0,00
SU	x	36		Summe Auszahlungen aus der Finanzierungstätigkeit	x	x	x	0,00	0,00	0,00
SA4	x	SA4		Saldo (4) Geldfluss aus der Finanzierungstätigkeit (35 - 36)	x	x	x	0,00	0,00	0,00
SA5	x	SA5		Saldo (5) Geldfluss aus der voranschlagswirksamen Gebarung (Saldo 3 + Saldo 4)	x	x	x	-17.800,00	-17.000,00	-14.528,14

Unterabschnitt 747	MVAG Code	MVAG Code	Konto	Jagd und Fischerei	Ergebnisvoranschlag			Finanzierungsvoranschlag		
					VA 2023	VA 2022	RA 2021	VA 2023	VA 2022	RA 2021
Unterabschnitt 747	SA 0 / SA 1	SA 0 / SA 1		(0) Nettoergebnis (21 - 22) / Saldo (1) Geldfluss aus der Operativen Gebarung (31 - 32)	0,00	19.000,00	-1.000,00	0,00	19.000,00	-1.000,00
Unterabschnitt 747	SA 00	SA 00		Nettoergebnis nach Zuweisung und Entnahmen von Haushaltsrücklagen (SA 0 + / - SU23)	0,00	19.000,00	-1.000,00	x	x	x
Unterabschnitt 747	SA 2	SA 2		Saldo (2) Geldfluss aus der Investiven Gebarung (33 - 34)	x	x	x	0,00	-20.000,00	0,00
Unterabschnitt 747	SA 3	SA 3		Saldo (3) Nettofinanzierungssaldo (Saldo 1 + Saldo 2)	x	x	x	0,00	-1.000,00	-1.000,00
Unterabschnitt 747	SA 4	SA 4		Saldo (4) Geldfluss aus der Finanzierungstätigkeit (35 - 36)	x	x	x	0,00	0,00	0,00
Unterabschnitt 747	SA 5	SA 5		Saldo (5) Geldfluss aus der voranschlagswirksamen Gebarung (Saldo 3 + Saldo 4)	x	x	x	0,00	-1.000,00	-1.000,00

Ansatz 747000	MVAG Code	MVAG Code	Konto	Jagd und Fischerei	Ergebnisvoranschlag			Finanzierungsvoranschlag		
					VA 2023	VA 2022	RA 2021	VA 2023	VA 2022	RA 2021
Operative Gebarung										
1	211	311	x	Erträge aus der operativen Verwaltungstätigkeit / Einzahlungen aus der operativen Verwaltungstätigkeit	0,00	20.000,00	0,00	0,00	20.000,00	0,00
2	2116	3116		Erträge aus Veräußerung und sonstige Erträge / Einzahlungen aus Veräußerung von geringwertigen Wirtschaftsgütern (GWG) und sonstige Einzahlungen	0,00	20.000,00	0,00	0,00	20.000,00	0,00
747000			829900	Sonstige Erträge - Verrechnung zwischen operativer Gebarung und Projekten	0,00	20.000,00	0,00	0,00	20.000,00	0,00
SU	21	31	x	Summe Erträge / Summe Einzahlungen operative Gebarung	0,00	20.000,00	0,00	0,00	20.000,00	0,00
1	223	323	x	Transferaufwand (laufende Transfers und Kapitaltransfers) / Auszahlungen aus Transfers (ohne Kapitaltransfers)	0,00	1.000,00	1.000,00	0,00	1.000,00	1.000,00
2	2234	3234		Transferaufwand an Haushalte und Organisationen ohne Erwerbscharakter / Transferzahlungen an Haushalte und Organisationen ohne Erwerbscharakter	0,00	1.000,00	1.000,00	0,00	1.000,00	1.000,00
747000			757000	Laufende Transferzahlungen an private Organisationen ohne Er	0,00	1.000,00	1.000,00	0,00	1.000,00	1.000,00
SU	22	32	x	Summe Aufwendungen / Summe Auszahlungen operative Gebarung	0,00	1.000,00	1.000,00	0,00	1.000,00	1.000,00
SA 0 / SA 1	SA0	SA1	x	(0) Nettoergebnis (21 - 22) / Saldo (1) Geldfluss aus der Operativen Gebarung (31 - 32)	0,00	19.000,00	-1.000,00	0,00	19.000,00	-1.000,00
SU	23	x	x	Summe Haushaltsrücklagen	0,00	0,00	0,00	x	x	x
SA 00	SA 00	x	x	Nettoergebnis nach Zuweisung und Entnahmen von Haushaltsrücklagen (SA 0 + / - SU23)	0,00	19.000,00	-1.000,00	x	x	x

Investive Gebarung										
SU	x	33	x	Summe Einzahlungen investive Gebarung	x	x	x	0,00	0,00	0,00
1	x	341	x	Auszahlungen aus der Investitionstätigkeit	x	x	x	0,00	20.000,00	0,00
2	x	3413		Auszahlungen für den Erwerb von Gebäuden und Bauten	x	x	x	0,00	20.000,00	0,00
747000			010000	Gebäude und Bauten	x	x	x	0,00	20.000,00	0,00
SU	x	34		Summe Auszahlungen investive Gebarung	x	x	x	0,00	20.000,00	0,00
SA2	x	SA2		Saldo (2) Geldfluss aus der Investiven Gebarung (33 - 34)	x	x	x	0,00	-20.000,00	0,00
SA3	x	SA3		Saldo (3) Nettofinanzierungssaldo (Saldo 1 + Saldo 2)	x	x	x	0,00	-1.000,00	-1.000,00

Finanzierungstätigkeit										
SU	x	35		Summe Einzahlungen aus der Finanzierungstätigkeit	x	x	x	0,00	0,00	0,00
SU	x	36		Summe Auszahlungen aus der Finanzierungstätigkeit	x	x	x	0,00	0,00	0,00
SA4	x	SA4		Saldo (4) Geldfluss aus der Finanzierungstätigkeit (35 - 36)	x	x	x	0,00	0,00	0,00
SA5	x	SA5		Saldo (5) Geldfluss aus der voranschlagswirksamen Gebarung (Saldo 3 + Saldo 4)	x	x	x	0,00	-1.000,00	-1.000,00

Abschnitt 75	MVAG Code	MVAG Code	Konto	Förderung der Energiewirtschaft	Ergebnisvoranschlag			Finanzierungsvoranschlag		
					VA 2023	VA 2022	RA 2021	VA 2023	VA 2022	RA 2021
Abschnitt 75	SA 0 / SA 1	SA 0 / SA 1		(0) Nettoergebnis (21 - 22) / Saldo (1) Geldfluss aus der Operativen Gebarung (31 - 32)	0,00	-11.000,00	-10.955,75	0,00	-11.000,00	-8.442,48
Abschnitt 75	SA 00	SA 00		Nettoergebnis nach Zuweisung und Entnahmen von Haushaltsrücklagen (SA 0 + / - SU23)	0,00	-11.000,00	-10.955,75	x	x	x
Abschnitt 75	SA 2	SA 2		Saldo (2) Geldfluss aus der Investiven Gebarung (33 - 34)	x	x	x	0,00	0,00	0,00
Abschnitt 75	SA 3	SA 3		Saldo (3) Nettofinanzierungssaldo (Saldo 1 + Saldo 2)	x	x	x	0,00	-11.000,00	-8.442,48
Abschnitt 75	SA 4	SA 4		Saldo (4) Geldfluss aus der Finanzierungstätigkeit (35 - 36)	x	x	x	0,00	0,00	0,00
Abschnitt 75	SA 5	SA 5		Saldo (5) Geldfluss aus der voranschlagswirksamen Gebarung (Saldo 3 + Saldo 4)	x	x	x	0,00	-11.000,00	-8.442,48

Unterabschnitt 751	MVAG Code	MVAG Code	Konto	Elektrizität	Ergebnisvoranschlag			Finanzierungsvoranschlag		
					VA 2023	VA 2022	RA 2021	VA 2023	VA 2022	RA 2021
Unterabschnitt 751	SA 0 / SA 1	SA 0 / SA 1		(0) Nettoergebnis (21 - 22) / Saldo (1) Geldfluss aus der Operativen Gebarung (31 - 32)	0,00	-11.000,00	-10.955,75	0,00	-11.000,00	-8.442,48
Unterabschnitt 751	SA 00	SA 00		Nettoergebnis nach Zuweisung und Entnahmen von Haushaltsrücklagen (SA 0 + / - SU23)	0,00	-11.000,00	-10.955,75	x	x	x
Unterabschnitt 751	SA 2	SA 2		Saldo (2) Geldfluss aus der Investiven Gebarung (33 - 34)	x	x	x	0,00	0,00	0,00
Unterabschnitt 751	SA 3	SA 3		Saldo (3) Nettofinanzierungssaldo (Saldo 1 + Saldo 2)	x	x	x	0,00	-11.000,00	-8.442,48
Unterabschnitt 751	SA 4	SA 4		Saldo (4) Geldfluss aus der Finanzierungstätigkeit (35 - 36)	x	x	x	0,00	0,00	0,00
Unterabschnitt 751	SA 5	SA 5		Saldo (5) Geldfluss aus der voranschlagswirksamen Gebarung (Saldo 3 + Saldo 4)	x	x	x	0,00	-11.000,00	-8.442,48

Ansatz 751000	MVAG Code	MVAG Code	Konto	Elektrizität E-Mobil Ladestation	Ergebnisvoranschlag			Finanzierungsvoranschlag		
					VA 2023	VA 2022	RA 2021	VA 2023	VA 2022	RA 2021
Operative Gebarung										
1	211	311	x	Erträge aus der operativen Verwaltungstätigkeit / Einzahlungen aus der operativen Verwaltungstätigkeit	13.700,00	0,00	0,00	13.700,00	0,00	0,00
2	2114	3114		Erträge aus Leistungen / Einzahlungen aus Leistungen	13.700,00	0,00	0,00	13.700,00	0,00	0,00
751000			810000	Erträge aus Leistungen	13.700,00	0,00	0,00	13.700,00	0,00	0,00
SU	21	31	x	Summe Erträge / Summe Einzahlungen operative Gebarung	13.700,00	0,00	0,00	13.700,00	0,00	0,00
1	222	322	x	Sachaufwand (ohne Transferaufwand) / Auszahlungen aus Sachaufwand (ohne Transferaufwand)	13.700,00	11.000,00	10.955,75	13.700,00	11.000,00	8.442,48
2	2222	3222		Verwaltungs- und Betriebsaufwand / Auszahlungen für Verwaltungs- und Betriebsaufwand	13.700,00	11.000,00	10.955,75	13.700,00	11.000,00	8.442,48
751000			600000	Strom E-Ladestation Spar Parkpl.	3.700,00	3.700,00	3.069,48	3.700,00	3.700,00	3.069,48
751000			600001	Strom E-Ladestation P+R	10.000,00	7.300,00	7.886,27	10.000,00	7.300,00	5.373,00
SU	22	32	x	Summe Aufwendungen / Summe Auszahlungen operative Gebarung	13.700,00	11.000,00	10.955,75	13.700,00	11.000,00	8.442,48
SA 0 / SA 1	SA0	SA1	x	(0) Nettoergebnis (21 - 22) / Saldo (1) Geldfluss aus der Operativen Gebarung (31 - 32)	0,00	-11.000,00	-10.955,75	0,00	-11.000,00	-8.442,48
SU	23	x	x	Summe Haushaltsrücklagen	0,00	0,00	0,00	x	x	x
SA 00	SA 00	x	x	Nettoergebnis nach Zuweisung und Entnahmen von Haushaltsrücklagen (SA 0 + / - SU23)	0,00	-11.000,00	-10.955,75	x	x	x

Investive Gebarung										
SU	x	33	x	Summe Einzahlungen investive Gebarung	x	x	x	0,00	0,00	0,00
SU	x	34		Summe Auszahlungen investive Gebarung	x	x	x	0,00	0,00	0,00
SA2	x	SA2		Saldo (2) Geldfluss aus der Investiven Gebarung (33 - 34)	x	x	x	0,00	0,00	0,00
SA3	x	SA3		Saldo (3) Nettofinanzierungssaldo (Saldo 1 + Saldo 2)	x	x	x	0,00	-11.000,00	-8.442,48

Finanzierungstätigkeit										
SU	x	35		Summe Einzahlungen aus der Finanzierungstätigkeit	x	x	x	0,00	0,00	0,00
SU	x	36		Summe Auszahlungen aus der Finanzierungstätigkeit	x	x	x	0,00	0,00	0,00
SA4	x	SA4		Saldo (4) Geldfluss aus der Finanzierungstätigkeit (35 - 36)	x	x	x	0,00	0,00	0,00
SA5	x	SA5		Saldo (5) Geldfluss aus der voranschlagswirksamen Gebarung (Saldo 3 + Saldo 4)	x	x	x	0,00	-11.000,00	-8.442,48

Abschnitt 77	MVAG Code	MVAG Code	Konto	Förderung des Fremdenverkehrs	Ergebnisvoranschlag			Finanzierungsvoranschlag		
					VA 2023	VA 2022	RA 2021	VA 2023	VA 2022	RA 2021

Abschnitt 77	SA 0 / SA 1	SA 0 / SA 1		(0) Nettoergebnis (21 - 22) / Saldo (1) Geldfluss aus der Operativen Gebarung (31 - 32)	-14.100,00	-24.000,00	-20.202,65	-14.100,00	-24.000,00	-20.008,61
Abschnitt 77	SA 00	SA 00		Nettoergebnis nach Zuweisung und Entnahmen von Haushaltsrücklagen (SA 0 + / - SU23)	-14.100,00	-24.000,00	-20.202,65	x	x	x
Abschnitt 77	SA 2	SA 2		Saldo (2) Geldfluss aus der Investiven Gebarung (33 - 34)	x	x	x	0,00	0,00	0,00
Abschnitt 77	SA 3	SA 3		Saldo (3) Nettofinanzierungssaldo (Saldo 1 + Saldo 2)	x	x	x	-14.100,00	-24.000,00	-20.008,61
Abschnitt 77	SA 4	SA 4		Saldo (4) Geldfluss aus der Finanzierungstätigkeit (35 - 36)	x	x	x	0,00	0,00	0,00
Abschnitt 77	SA 5	SA 5		Saldo (5) Geldfluss aus der voranschlagswirksamen Gebarung (Saldo 3 + Saldo 4)	x	x	x	-14.100,00	-24.000,00	-20.008,61

Unterabschnitt 771	MVAG Code	MVAG Code	Konto	Maßnahmen zur Förderung des Fremdenverkehrs	Ergebnisvoranschlag			Finanzierungsvoranschlag		
					VA 2023	VA 2022	RA 2021	VA 2023	VA 2022	RA 2021
Unterabschnitt 771	SA 0 / SA 1	SA 0 / SA 1		(0) Nettoergebnis (21 - 22) / Saldo (1) Geldfluss aus der Operativen Gebarung (31 - 32)	-14.100,00	-24.000,00	-20.202,65	-14.100,00	-24.000,00	-20.008,61
Unterabschnitt 771	SA 00	SA 00		Nettoergebnis nach Zuweisung und Entnahmen von Haushaltsrücklagen (SA 0 + / - SU23)	-14.100,00	-24.000,00	-20.202,65	x	x	x
Unterabschnitt 771	SA 2	SA 2		Saldo (2) Geldfluss aus der Investiven Gebarung (33 - 34)	x	x	x	0,00	0,00	0,00
Unterabschnitt 771	SA 3	SA 3		Saldo (3) Nettofinanzierungssaldo (Saldo 1 + Saldo 2)	x	x	x	-14.100,00	-24.000,00	-20.008,61
Unterabschnitt 771	SA 4	SA 4		Saldo (4) Geldfluss aus der Finanzierungstätigkeit (35 - 36)	x	x	x	0,00	0,00	0,00
Unterabschnitt 771	SA 5	SA 5		Saldo (5) Geldfluss aus der voranschlagswirksamen Gebarung (Saldo 3 + Saldo 4)	x	x	x	-14.100,00	-24.000,00	-20.008,61

Ansatz 771000	MVAG Code	MVAG Code	Konto	Maßnahmen zur Förderung des Fremdenverkehrs	Ergebnisvoranschlag			Finanzierungsvoranschlag		
					VA 2023	VA 2022	RA 2021	VA 2023	VA 2022	RA 2021
Operative Gebarung										
SU	21	31	x	Summe Erträge / Summe Einzahlungen operative Gebarung	0,00	0,00	0,00	0,00	0,00	0,00
1	222	322	x	Sachaufwand (ohne Transferaufwand) / Auszahlungen aus Sachaufwand (ohne Transferaufwand)	4.100,00	14.000,00	20.202,65	4.100,00	14.000,00	20.008,61
2	2221	3221		Gebrauchs- und Verbrauchsgüter, Handelswaren / Auszahlungen für Gebrauchs- und Verbrauchsgüter, Handelswaren	100,00	1.000,00	0,00	100,00	1.000,00	0,00
771000			400000	Geringwertige Wirtschaftsgüter des Anlagevermögens	100,00	1.000,00	0,00	100,00	1.000,00	0,00
2	2225	3225		Sonstiger Sachaufwand / Sonstige Auszahlungen aus Sachaufwand	4.000,00	13.000,00	20.202,65	4.000,00	13.000,00	20.008,61
771000			726000	Mitgliedsbeiträge an Institutionen (Inl)	1.000,00	1.000,00	1.008,18	1.000,00	1.000,00	1.008,18
771000			728000	Entgelte für sonstige Leistungen	3.000,00	12.000,00	19.194,47	3.000,00	12.000,00	19.000,43
1	223	323	x	Transferaufwand (laufende Transfers und Kapitaltransfers) / Auszahlungen aus Transfers (ohne Kapitaltransfers)	10.000,00	10.000,00	0,00	10.000,00	10.000,00	0,00
2	2234	3234		Transferaufwand an Haushalte und Organisationen ohne Erwerbscharakter / Transferzahlungen an Haushalte und Organisationen ohne Erwerbscharakter	10.000,00	10.000,00	0,00	10.000,00	10.000,00	0,00
771000			757000	Lfd.Transferzahlg.an priv.Organisationen	10.000,00	10.000,00	0,00	10.000,00	10.000,00	0,00
SU	22	32	x	Summe Aufwendungen / Summe Auszahlungen operative Gebarung	14.100,00	24.000,00	20.202,65	14.100,00	24.000,00	20.008,61
SA 0 / SA 1	SA0	SA1	x	(0) Nettoergebnis (21 - 22) / Saldo (1) Geldfluss aus der Operativen Gebarung (31 - 32)	-14.100,00	-24.000,00	-20.202,65	-14.100,00	-24.000,00	-20.008,61
SU	23	x	x	Summe Haushaltsrücklagen	0,00	0,00	0,00	x	x	x
SA 00	SA 00	x	x	Nettoergebnis nach Zuweisung und Entnahmen von Haushaltsrücklagen (SA 0 + / - SU23)	-14.100,00	-24.000,00	-20.202,65	x	x	x

Investive Gebarung										
SU	x	33	x	Summe Einzahlungen investive Gebarung	x	x	x	0,00	0,00	0,00
SU	x	34		Summe Auszahlungen investive Gebarung	x	x	x	0,00	0,00	0,00
SA2	x	SA2		Saldo (2) Geldfluss aus der Investiven Gebarung (33 - 34)	x	x	x	0,00	0,00	0,00
SA3	x	SA3		Saldo (3) Nettofinanzierungssaldo (Saldo 1 + Saldo 2)	x	x	x	-14.100,00	-24.000,00	-20.008,61

Finanzierungstätigkeit										
SU	x	35		Summe Einzahlungen aus der Finanzierungstätigkeit	x	x	x	0,00	0,00	0,00
SU	x	36		Summe Auszahlungen aus der Finanzierungstätigkeit	x	x	x	0,00	0,00	0,00
SA4	x	SA4		Saldo (4) Geldfluss aus der Finanzierungstätigkeit (35 - 36)	x	x	x	0,00	0,00	0,00
SA5	x	SA5		Saldo (5) Geldfluss aus der voranschlagswirksamen Gebarung (Saldo 3 + Saldo 4)	x	x	x	-14.100,00	-24.000,00	-20.008,61

Abschnitt 78	MVAG Code	MVAG Code	Konto	Förderung von Handel, Gewerbe und Industrie	Ergebnisvoranschlag			Finanzierungsvoranschlag		
					VA 2023	VA 2022	RA 2021	VA 2023	VA 2022	RA 2021
Abschnitt 78	SA 0 / SA 1	SA 0 / SA 1		(0) Nettoergebnis (21 - 22) / Saldo (1) Geldfluss aus der Operativen Gebarung (31 - 32)	-369.300,00	-355.000,00	-367.201,45	-369.300,00	-25.000,00	-7.300,00
Abschnitt 78	SA 00	SA 00		Nettoergebnis nach Zuweisung und Entnahmen von Haushaltsrücklagen (SA 0 + / - SU23)	-369.300,00	-355.000,00	-367.201,45	x	x	x
Abschnitt 78	SA 2	SA 2		Saldo (2) Geldfluss aus der Investiven Gebarung (33 - 34)	x	x	x	0,00	-330.000,00	-391.451,03
Abschnitt 78	SA 3	SA 3		Saldo (3) Nettofinanzierungssaldo (Saldo 1 + Saldo 2)	x	x	x	-369.300,00	-355.000,00	-398.751,03
Abschnitt 78	SA 4	SA 4		Saldo (4) Geldfluss aus der Finanzierungstätigkeit (35 - 36)	x	x	x	0,00	0,00	0,00
Abschnitt 78	SA 5	SA 5		Saldo (5) Geldfluss aus der voranschlagswirksamen Gebarung (Saldo 3 + Saldo 4)	x	x	x	-369.300,00	-355.000,00	-398.751,03

Unterabschnitt 782	MVAG Code	MVAG Code	Konto	Wirtschaftspolitische Maßnahmen	Ergebnisvoranschlag			Finanzierungsvoranschlag		
					VA 2023	VA 2022	RA 2021	VA 2023	VA 2022	RA 2021
Unterabschnitt 782	SA 0 / SA 1	SA 0 / SA 1		(0) Nettoergebnis (21 - 22) / Saldo (1) Geldfluss aus der Operativen Gebarung (31 - 32)	-369.300,00	-355.000,00	-367.201,45	-369.300,00	-25.000,00	-7.300,00
Unterabschnitt 782	SA 00	SA 00		Nettoergebnis nach Zuweisung und Entnahmen von Haushaltsrücklagen (SA 0 + / - SU23)	-369.300,00	-355.000,00	-367.201,45	x	x	x
Unterabschnitt 782	SA 2	SA 2		Saldo (2) Geldfluss aus der Investiven Gebarung (33 - 34)	x	x	x	0,00	-330.000,00	-391.451,03
Unterabschnitt 782	SA 3	SA 3		Saldo (3) Nettofinanzierungssaldo (Saldo 1 + Saldo 2)	x	x	x	-369.300,00	-355.000,00	-398.751,03
Unterabschnitt 782	SA 4	SA 4		Saldo (4) Geldfluss aus der Finanzierungstätigkeit (35 - 36)	x	x	x	0,00	0,00	0,00
Unterabschnitt 782	SA 5	SA 5		Saldo (5) Geldfluss aus der voranschlagswirksamen Gebarung (Saldo 3 + Saldo 4)	x	x	x	-369.300,00	-355.000,00	-398.751,03

Ansatz 782000	MVAG Code	MVAG Code	Konto	Wirtschaftspolitische Maßnahmen	Ergebnisvoranschlag			Finanzierungsvoranschlag		
					VA 2023	VA 2022	RA 2021	VA 2023	VA 2022	RA 2021
Operative Gebarung										
SU	21	31	x	Summe Erträge / Summe Einzahlungen operative Gebarung	0,00	0,00	0,00	0,00	0,00	0,00
1	222	322	x	Sachaufwand (ohne Transferaufwand) / Auszahlungen aus Sachaufwand (ohne Transferaufwand)	39.300,00	25.000,00	7.300,00	39.300,00	25.000,00	7.300,00
2	2225	3225		Sonstiger Sachaufwand / Sonstige Auszahlungen aus Sachaufwand	39.300,00	25.000,00	7.300,00	39.300,00	25.000,00	7.300,00
782000			726000	Mitgliedsbeiträge an Institutionen (im Inland)	39.300,00	25.000,00	7.300,00	39.300,00	25.000,00	7.300,00
1	223	323	x	Transferaufwand (laufende Transfers und Kapitaltransfers) / Auszahlungen aus Transfers (ohne Kapitaltransfers)	330.000,00	330.000,00	359.901,45	330.000,00	0,00	0,00
2	2233	3233		Transferaufwand an Unternehmen (mit Finanzunternehmen) / Transferzahlungen an Unternehmen (inkl. Finanzunternehmen)	330.000,00	330.000,00	359.901,45	330.000,00	0,00	0,00
782000			755000	Transfers an Unternehmen (ohne Finanzunternehmen) und andere	330.000,00	0,00	0,00	330.000,00	0,00	0,00
782000			775000	Kapitaltransfer an Unternehmungen	0,00	330.000,00	359.901,45	x	x	x
SU	22	32	x	Summe Aufwendungen / Summe Auszahlungen operative Gebarung	369.300,00	355.000,00	367.201,45	369.300,00	25.000,00	7.300,00
SA 0 / SA 1	SA0	SA1	x	(0) Nettoergebnis (21 - 22) / Saldo (1) Geldfluss aus der Operativen Gebarung (31 - 32)	-369.300,00	-355.000,00	-367.201,45	-369.300,00	-25.000,00	-7.300,00
SU	23	x	x	Summe Haushaltsrücklagen	0,00	0,00	0,00	x	x	x
SA 00	SA 00	x	x	Nettoergebnis nach Zuweisung und Entnahmen von Haushaltsrücklagen (SA 0 + / - SU23)	-369.300,00	-355.000,00	-367.201,45	x	x	x

Investive Gebarung										
SU	x	33	x	Summe Einzahlungen investive Gebarung	x	x	x	0,00	0,00	0,00
1	x	343	x	Auszahlungen aus Kapitaltransfers	x	x	x	0,00	330.000,00	391.451,03
2	x	3433		Kapitaltransferzahlungen an Unternehmen (Finanzunternehmen)	x	x	x	0,00	330.000,00	391.451,03
782000			775000	Kapitaltransfer an Unternehmungen	x	x	x	0,00	330.000,00	391.451,03
SU	x	34		Summe Auszahlungen investive Gebarung	x	x	x	0,00	330.000,00	391.451,03
SA2	x	SA2		Saldo (2) Geldfluss aus der Investiven Gebarung (33 - 34)	x	x	x	0,00	-330.000,00	-391.451,03
SA3	x	SA3		Saldo (3) Nettofinanzierungssaldo (Saldo 1 + Saldo 2)	x	x	x	-369.300,00	-355.000,00	-398.751,03

Finanzierungstätigkeit										
SU	x	35		Summe Einzahlungen aus der Finanzierungstätigkeit	x	x	x	0,00	0,00	0,00
SU	x	36		Summe Auszahlungen aus der Finanzierungstätigkeit	x	x	x	0,00	0,00	0,00
SA4	x	SA4		Saldo (4) Geldfluss aus der Finanzierungstätigkeit (35 - 36)	x	x	x	0,00	0,00	0,00
SA5	x	SA5		Saldo (5) Geldfluss aus der voranschlagswirksamen Gebarung (Saldo 3 + Saldo 4)	x	x	x	-369.300,00	-355.000,00	-398.751,03

Gruppe 8	MVAG Code	MVAG Code	Konto	Dienstleistungen	Ergebnisvoranschlag			Finanzierungsvoranschlag		
					VA 2023	VA 2022	RA 2021	VA 2023	VA 2022	RA 2021
Gruppe 8	SA 0 / SA 1	SA 0 / SA 1		(0) Nettoergebnis (21 - 22) / Saldo (1) Geldfluss aus der Operativen Gebarung (31 - 32)	503.500,00	398.800,00	314.148,34	355.500,00	351.800,00	301.368,40
Gruppe 8	SA 00	SA 00		Nettoergebnis nach Zuweisung und Entnahmen von Haushaltsrücklagen (SA 0 + / - SU23)	340.200,00	308.800,00	46.972,64	x	x	x
Gruppe 8	SA 2	SA 2		Saldo (2) Geldfluss aus der Investiven Gebarung (33 - 34)	x	x	x	-594.300,00	-458.100,00	-641.406,81
Gruppe 8	SA 3	SA 3		Saldo (3) Nettofinanzierungssaldo (Saldo 1 + Saldo 2)	x	x	x	-238.800,00	-106.300,00	-340.038,41
Gruppe 8	SA 4	SA 4		Saldo (4) Geldfluss aus der Finanzierungstätigkeit (35 - 36)	x	x	x	-557.300,00	-644.400,00	-603.404,96
Gruppe 8	SA 5	SA 5		Saldo (5) Geldfluss aus der voranschlagswirksamen Gebarung (Saldo 3 + Saldo 4)	x	x	x	-796.100,00	-750.700,00	-943.443,37

Abschnitt 81	MVAG Code	MVAG Code	Konto	Öffentliche Einrichtungen (soweit nicht dem Abschnitt 85 zuzuordnen)	Ergebnisvoranschlag			Finanzierungsvoranschlag		
					VA 2023	VA 2022	RA 2021	VA 2023	VA 2022	RA 2021
Abschnitt 81	SA 0 / SA 1	SA 0 / SA 1		(0) Nettoergebnis (21 - 22) / Saldo (1) Geldfluss aus der Operativen Gebarung (31 - 32)	-181.900,00	-136.200,00	-99.449,46	-161.800,00	-118.300,00	-71.481,24
Abschnitt 81	SA 00	SA 00		Nettoergebnis nach Zuweisung und Entnahmen von Haushaltsrücklagen (SA 0 + / - SU23)	-181.900,00	-136.200,00	-99.449,46	x	x	x
Abschnitt 81	SA 2	SA 2		Saldo (2) Geldfluss aus der Investiven Gebarung (33 - 34)	x	x	x	0,00	-5.000,00	0,00
Abschnitt 81	SA 3	SA 3		Saldo (3) Nettofinanzierungssaldo (Saldo 1 + Saldo 2)	x	x	x	-161.800,00	-123.300,00	-71.481,24
Abschnitt 81	SA 4	SA 4		Saldo (4) Geldfluss aus der Finanzierungstätigkeit (35 - 36)	x	x	x	0,00	0,00	0,00
Abschnitt 81	SA 5	SA 5		Saldo (5) Geldfluss aus der voranschlagswirksamen Gebarung (Saldo 3 + Saldo 4)	x	x	x	-161.800,00	-123.300,00	-71.481,24

Unterabschnitt 814	MVAG Code	MVAG Code	Konto	Straßenreinigung	Ergebnisvoranschlag			Finanzierungsvoranschlag		
					VA 2023	VA 2022	RA 2021	VA 2023	VA 2022	RA 2021
Unterabschnitt 814	SA 0 / SA 1	SA 0 / SA 1		(0) Nettoergebnis (21 - 22) / Saldo (1) Geldfluss aus der Operativen Gebarung (31 - 32)	-54.400,00	-54.100,00	-49.929,56	-49.900,00	-50.200,00	-33.688,42
Unterabschnitt 814	SA 00	SA 00		Nettoergebnis nach Zuweisung und Entnahmen von Haushaltsrücklagen (SA 0 + / - SU23)	-54.400,00	-54.100,00	-49.929,56	x	x	x
Unterabschnitt 814	SA 2	SA 2		Saldo (2) Geldfluss aus der Investiven Gebarung (33 - 34)	x	x	x	0,00	-5.000,00	0,00
Unterabschnitt 814	SA 3	SA 3		Saldo (3) Nettofinanzierungssaldo (Saldo 1 + Saldo 2)	x	x	x	-49.900,00	-55.200,00	-33.688,42
Unterabschnitt 814	SA 4	SA 4		Saldo (4) Geldfluss aus der Finanzierungstätigkeit (35 - 36)	x	x	x	0,00	0,00	0,00
Unterabschnitt 814	SA 5	SA 5		Saldo (5) Geldfluss aus der voranschlagswirksamen Gebarung (Saldo 3 + Saldo 4)	x	x	x	-49.900,00	-55.200,00	-33.688,42

Ansatz 814000	MVAG Code	MVAG Code	Konto	Straßenreinigung	Ergebnisvoranschlag			Finanzierungsvoranschlag		
					VA 2023	VA 2022	RA 2021	VA 2023	VA 2022	RA 2021
Operative Gebarung										
1	211	311	x	Erträge aus der operativen Verwaltungstätigkeit / Einzahlungen aus der operativen Verwaltungstätigkeit	0,00	5.000,00	0,00	0,00	5.000,00	0,00
2	2116	3116		Erträge aus Veräußerung und sonstige Erträge / Einzahlungen aus Veräußerung von geringwertigen Wirtschaftsgütern (GWG) und sonstige Einzahlungen	0,00	5.000,00	0,00	0,00	5.000,00	0,00
814000			829900	Sonstige Erträge - Verrechnung zwischen operativer Gebarung und Projekten	0,00	5.000,00	0,00	0,00	5.000,00	0,00
SU	21	31	x	Summe Erträge / Summe Einzahlungen operative Gebarung	0,00	5.000,00	0,00	0,00	5.000,00	0,00
1	222	322	x	Sachaufwand (ohne Transferaufwand) / Auszahlungen aus Sachaufwand (ohne Transferaufwand)	54.400,00	59.100,00	49.929,56	49.900,00	55.200,00	33.688,42
2	2221	3221		Gebrauchs- und Verbrauchsgüter, Handelswaren / Auszahlungen für Gebrauchs- und Verbrauchsgüter, Handelswaren	28.700,00	23.000,00	16.131,98	28.700,00	23.000,00	5.518,22
814000			452000	Treibstoffe	3.700,00	3.000,00	2.706,68	3.700,00	3.000,00	1.315,83
814000			459000	Sonstige Verbrauchsgüter	25.000,00	20.000,00	13.425,30	25.000,00	20.000,00	4.202,39
2	2224	3224		Instandhaltung / Auszahlungen für Instandhaltung	1.000,00	2.000,00	1.181,40	1.000,00	2.000,00	1.181,40
814000			616000	Instandhaltung von Maschinen und Anlagen	1.000,00	2.000,00	1.181,40	1.000,00	2.000,00	1.181,40
2	2225	3225		Sonstiger Sachaufwand / Sonstige Auszahlungen aus Sachaufwand	20.200,00	30.200,00	26.661,26	20.200,00	30.200,00	26.988,80
814000			726000	Mitgliedsbeiträge an Institutionen (Inl)	200,00	200,00	150,00	200,00	200,00	150,00
814000			728000	Entgelte für sonstige Leistungen	20.000,00	30.000,00	26.511,26	20.000,00	30.000,00	26.838,80
2	2226	x		Nicht finanzierungswirksamer Sachaufwand / -	4.500,00	3.900,00	5.954,92	x	x	x
814000			680600	Planmäßige Abschreibung - Technische Anlagen, Fahrzeuge und Maschinen	4.500,00	3.900,00	5.954,92	x	x	x
SU	22	32	x	Summe Aufwendungen / Summe Auszahlungen operative Gebarung	54.400,00	59.100,00	49.929,56	49.900,00	55.200,00	33.688,42
SA 0 / SA 1	SA0	SA1	x	(0) Nettoergebnis (21 - 22) / Saldo (1) Geldfluss aus der Operativen Gebarung (31 - 32)	-54.400,00	-54.100,00	-49.929,56	-49.900,00	-50.200,00	-33.688,42
SU	23	x	x	Summe Haushaltsrücklagen	0,00	0,00	0,00	x	x	x
SA 00	SA 00	x	x	Nettoergebnis nach Zuweisung und Entnahmen von Haushaltsrücklagen (SA 0 + / - SU23)	-54.400,00	-54.100,00	-49.929,56	x	x	x

Investive Gebarung										
SU	x	33	x	Summe Einzahlungen investive Gebarung	x	x	x	0,00	0,00	0,00
1	x	341	x	Auszahlungen aus der Investitionstätigkeit	x	x	x	0,00	5.000,00	0,00
2	x	3414		Auszahlungen für den Erwerb von technischen Anlagen, Fahrzeuge und Maschinen	x	x	x	0,00	5.000,00	0,00
814000			020000	Maschinen und maschinelle Anlagen	x	x	x	0,00	5.000,00	0,00
SU	x	34		Summe Auszahlungen investive Gebarung	x	x	x	0,00	5.000,00	0,00
SA2	x	SA2		Saldo (2) Geldfluss aus der Investiven Gebarung (33 - 34)	x	x	x	0,00	-5.000,00	0,00

Ansatz 814000	MVAG Code	MVAG Code	Konto	Straßenreinigung	Ergebnisvoranschlag			Finanzierungsvoranschlag		
					VA 2023	VA 2022	RA 2021	VA 2023	VA 2022	RA 2021
SA3	x	SA3		Saldo (3) Nettofinanzierungssaldo (Saldo 1 + Saldo 2)	x	x	x	-49.900,00	-55.200,00	-33.688,42

Finanzierungstätigkeit										
SU	x	35		Summe Einzahlungen aus der Finanzierungstätigkeit	x	x	x	0,00	0,00	0,00
SU	x	36		Summe Auszahlungen aus der Finanzierungstätigkeit	x	x	x	0,00	0,00	0,00
SA4	x	SA4		Saldo (4) Geldfluss aus der Finanzierungstätigkeit (35 - 36)	x	x	x	0,00	0,00	0,00
SA5	x	SA5		Saldo (5) Geldfluss aus der voranschlagswirksamen Gebarung (Saldo 3 + Saldo 4)	x	x	x	-49.900,00	-55.200,00	-33.688,42

Unterabschnitt 815	MVAG Code	MVAG Code	Konto	Park- und Gartenanlagen, Kinderspielplätze	Ergebnisvoranschlag			Finanzierungsvoranschlag		
					VA 2023	VA 2022	RA 2021	VA 2023	VA 2022	RA 2021
Unterabschnitt 815	SA 0 / SA 1	SA 0 / SA 1		(0) Nettoergebnis (21 - 22) / Saldo (1) Geldfluss aus der Operativen Gebarung (31 - 32)	-5.800,00	-32.800,00	-4.304,67	-3.000,00	-30.000,00	-3.611,40
Unterabschnitt 815	SA 00	SA 00		Nettoergebnis nach Zuweisung und Entnahmen von Haushaltsrücklagen (SA 0 + / - SU23)	-5.800,00	-32.800,00	-4.304,67	x	x	x
Unterabschnitt 815	SA 2	SA 2		Saldo (2) Geldfluss aus der Investiven Gebarung (33 - 34)	x	x	x	0,00	0,00	0,00
Unterabschnitt 815	SA 3	SA 3		Saldo (3) Nettofinanzierungssaldo (Saldo 1 + Saldo 2)	x	x	x	-3.000,00	-30.000,00	-3.611,40
Unterabschnitt 815	SA 4	SA 4		Saldo (4) Geldfluss aus der Finanzierungstätigkeit (35 - 36)	x	x	x	0,00	0,00	0,00
Unterabschnitt 815	SA 5	SA 5		Saldo (5) Geldfluss aus der voranschlagswirksamen Gebarung (Saldo 3 + Saldo 4)	x	x	x	-3.000,00	-30.000,00	-3.611,40

Ansatz 815000	MVAG Code	MVAG Code	Konto	Park- und Gartenanlagen, Kinderspielpl.	Ergebnisvoranschlag			Finanzierungsvoranschlag		
					VA 2023	VA 2022	RA 2021	VA 2023	VA 2022	RA 2021
Operative Gebarung										
SU	21	31	x	Summe Erträge / Summe Einzahlungen operative Gebarung	0,00	0,00	0,00	0,00	0,00	0,00
1	222	322	x	Sachaufwand (ohne Transferaufwand) / Auszahlungen aus Sachaufwand (ohne Transferaufwand)	5.800,00	32.800,00	4.304,67	3.000,00	30.000,00	3.611,40
2	2225	3225		Sonstiger Sachaufwand / Sonstige Auszahlungen aus Sachaufwand	3.000,00	30.000,00	1.551,60	3.000,00	30.000,00	3.611,40
815000			728000	Entgelte für sonstige Leistungen	3.000,00	30.000,00	1.551,60	3.000,00	30.000,00	3.611,40
2	2226	x		Nicht finanzierungswirksamer Sachaufwand / -	2.800,00	2.800,00	2.753,07	x	x	x
815000			680200	Planmäßige Abschreibung - Grundstückseinrichtungen und Infrastruktur	2.800,00	2.800,00	2.753,07	x	x	x
SU	22	32	x	Summe Aufwendungen / Summe Auszahlungen operative Gebarung	5.800,00	32.800,00	4.304,67	3.000,00	30.000,00	3.611,40
SA 0 / SA 1	SA0	SA1	x	(0) Nettoergebnis (21 - 22) / Saldo (1) Geldfluss aus der Operativen Gebarung (31 - 32)	-5.800,00	-32.800,00	-4.304,67	-3.000,00	-30.000,00	-3.611,40
SU	23	x	x	Summe Haushaltsrücklagen	0,00	0,00	0,00	x	x	x
SA 00	SA 00	x	x	Nettoergebnis nach Zuweisung und Entnahmen von Haushaltsrücklagen (SA 0 + / - SU23)	-5.800,00	-32.800,00	-4.304,67	x	x	x

Investive Gebarung										
SU	x	33	x	Summe Einzahlungen investive Gebarung	x	x	x	0,00	0,00	0,00
SU	x	34		Summe Auszahlungen investive Gebarung	x	x	x	0,00	0,00	0,00
SA2	x	SA2		Saldo (2) Geldfluss aus der Investiven Gebarung (33 - 34)	x	x	x	0,00	0,00	0,00
SA3	x	SA3		Saldo (3) Nettofinanzierungssaldo (Saldo 1 + Saldo 2)	x	x	x	-3.000,00	-30.000,00	-3.611,40

Finanzierungstätigkeit										
SU	x	35		Summe Einzahlungen aus der Finanzierungstätigkeit	x	x	x	0,00	0,00	0,00
SU	x	36		Summe Auszahlungen aus der Finanzierungstätigkeit	x	x	x	0,00	0,00	0,00
SA4	x	SA4		Saldo (4) Geldfluss aus der Finanzierungstätigkeit (35 - 36)	x	x	x	0,00	0,00	0,00
SA5	x	SA5		Saldo (5) Geldfluss aus der voranschlagswirksamen Gebarung (Saldo 3 + Saldo 4)	x	x	x	-3.000,00	-30.000,00	-3.611,40

Unterabschnitt 816	MVAG Code	MVAG Code	Konto	Öffentliche Beleuchtung und öffentliche Uhren	Ergebnisvoranschlag			Finanzierungsvoranschlag		
					VA 2023	VA 2022	RA 2021	VA 2023	VA 2022	RA 2021
Unterabschnitt 816	SA 0 / SA 1	SA 0 / SA 1		(0) Nettoergebnis (21 - 22) / Saldo (1) Geldfluss aus der Operativen Gebarung (31 - 32)	-122.700,00	-52.600,00	-49.622,79	-111.500,00	-43.000,00	-40.183,05
Unterabschnitt 816	SA 00	SA 00		Nettoergebnis nach Zuweisung und Entnahmen von Haushaltsrücklagen (SA 0 + / - SU23)	-122.700,00	-52.600,00	-49.622,79	x	x	x
Unterabschnitt 816	SA 2	SA 2		Saldo (2) Geldfluss aus der Investiven Gebarung (33 - 34)	x	x	x	0,00	0,00	0,00

Unterabschnitt 816	SA 3	SA 3		Saldo (3) Nettofinanzierungssaldo (Saldo 1 + Saldo 2)	x	x	x	-111.500,00	-43.000,00	-40.183,05
Unterabschnitt 816	SA 4	SA 4		Saldo (4) Geldfluss aus der Finanzierungstätigkeit (35 - 36)	x	x	x	0,00	0,00	0,00
Unterabschnitt 816	SA 5	SA 5		Saldo (5) Geldfluss aus der voranschlagswirksamen Gebarung (Saldo 3 + Saldo 4)	x	x	x	-111.500,00	-43.000,00	-40.183,05

Ansatz 816000	MVAG Code	MVAG Code	Konto	Öffentliche Beleuchtung	Ergebnisvoranschlag			Finanzierungsvoranschlag		
					VA 2023	VA 2022	RA 2021	VA 2023	VA 2022	RA 2021
Operative Gebarung										
SU	21	31	x	Summe Erträge / Summe Einzahlungen operative Gebarung	0,00	0,00	0,00	0,00	0,00	0,00
1	222	322	x	Sachaufwand (ohne Transferaufwand) / Auszahlungen aus Sachaufwand (ohne Transferaufwand)	122.700,00	52.600,00	49.622,79	111.500,00	43.000,00	40.183,05
2	2222	3222		Verwaltungs- und Betriebsaufwand / Auszahlungen für Verwaltungs- und Betriebsaufwand	102.000,00	30.000,00	28.619,64	102.000,00	30.000,00	28.730,44
816000			600000	Strom	102.000,00	30.000,00	28.619,64	102.000,00	30.000,00	28.730,44
2	2224	3224		Instandhaltung / Auszahlungen für Instandhaltung	9.500,00	8.000,00	11.452,61	9.500,00	8.000,00	11.452,61
816000			619000	Instandhaltung von Sonderanlagen	9.500,00	8.000,00	11.452,61	9.500,00	8.000,00	11.452,61
2	2225	3225		Sonstiger Sachaufwand / Sonstige Auszahlungen aus Sachaufwand	0,00	5.000,00	0,00	0,00	5.000,00	0,00
816000			728000	Entgelte für sonstige Leistungen	0,00	5.000,00	0,00	0,00	5.000,00	0,00
2	2226	x		Nicht finanzierungswirksamer Sachaufwand / -	11.200,00	9.600,00	9.550,54	x	x	x
816000			680200	Planmäßige Abschreibung - Grundstückseinrichtungen und Infrastruktur	11.200,00	9.600,00	9.550,54	x	x	x
SU	22	32	x	Summe Aufwendungen / Summe Auszahlungen operative Gebarung	122.700,00	52.600,00	49.622,79	111.500,00	43.000,00	40.183,05
SA 0 / SA 1	SA0	SA1	x	(0) Nettoergebnis (21 - 22) / Saldo (1) Geldfluss aus der Operativen Gebarung (31 - 32)	-122.700,00	-52.600,00	-49.622,79	-111.500,00	-43.000,00	-40.183,05
SU	23	x	x	Summe Haushaltsrücklagen	0,00	0,00	0,00	x	x	x
SA 00	SA 00	x	x	Nettoergebnis nach Zuweisung und Entnahmen von Haushaltsrücklagen (SA 0 + / - SU23)	-122.700,00	-52.600,00	-49.622,79	x	x	x

Investive Gebarung										
SU	x	33	x	Summe Einzahlungen investive Gebarung	x	x	x	0,00	0,00	0,00
SU	x	34		Summe Auszahlungen investive Gebarung	x	x	x	0,00	0,00	0,00
SA2	x	SA2		Saldo (2) Geldfluss aus der Investiven Gebarung (33 - 34)	x	x	x	0,00	0,00	0,00
SA3	x	SA3		Saldo (3) Nettofinanzierungssaldo (Saldo 1 + Saldo 2)	x	x	x	-111.500,00	-43.000,00	-40.183,05

Finanzierungstätigkeit										
SU	x	35		Summe Einzahlungen aus der Finanzierungstätigkeit	x	x	x	0,00	0,00	0,00
SU	x	36		Summe Auszahlungen aus der Finanzierungstätigkeit	x	x	x	0,00	0,00	0,00
SA4	x	SA4		Saldo (4) Geldfluss aus der Finanzierungstätigkeit (35 - 36)	x	x	x	0,00	0,00	0,00
SA5	x	SA5		Saldo (5) Geldfluss aus der voranschlagswirksamen Gebarung (Saldo 3 + Saldo 4)	x	x	x	-111.500,00	-43.000,00	-40.183,05

Unterabschnitt 817	MVAG Code	MVAG Code	Konto	Friedhöfe einschließlich Einsegnungshallen und Krematorien	Ergebnisvoranschlag			Finanzierungsvoranschlag		
					VA 2023	VA 2022	RA 2021	VA 2023	VA 2022	RA 2021

Unterabschnitt 817	SA 0 / SA 1	SA 0 / SA 1	(0) Nettoergebnis (21 - 22) / Saldo (1) Geldfluss aus der Operativen Gebarung (31 - 32)	1.000,00	3.300,00	4.407,56	2.600,00	4.900,00	6.001,63
Unterabschnitt 817	SA 00	SA 00	Nettoergebnis nach Zuweisung und Entnahmen von Haushaltsrücklagen (SA 0 + / - SU23)	1.000,00	3.300,00	4.407,56	x	x	x
Unterabschnitt 817	SA 2	SA 2	Saldo (2) Geldfluss aus der Investiven Gebarung (33 - 34)	x	x	x	0,00	0,00	0,00
Unterabschnitt 817	SA 3	SA 3	Saldo (3) Nettofinanzierungssaldo (Saldo 1 + Saldo 2)	x	x	x	2.600,00	4.900,00	6.001,63
Unterabschnitt 817	SA 4	SA 4	Saldo (4) Geldfluss aus der Finanzierungstätigkeit (35 - 36)	x	x	x	0,00	0,00	0,00
Unterabschnitt 817	SA 5	SA 5	Saldo (5) Geldfluss aus der voranschlagswirksamen Gebarung (Saldo 3 + Saldo 4)	x	x	x	2.600,00	4.900,00	6.001,63

Ansatz 817000	MVAG Code	MVAG Code	Konto	Friedhöfe einschließlich Einsegnungshallen und Krematorien	Ergebnisvoranschlag			Finanzierungsvoranschlag		
					VA 2023	VA 2022	RA 2021	VA 2023	VA 2022	RA 2021
Operative Gebarung										
1	211	311	x	Erträge aus der operativen Verwaltungstätigkeit / Einzahlungen aus der operativen Verwaltungstätigkeit	6.000,00	6.500,00	8.256,00	6.000,00	6.500,00	8.256,00
2	2115	3115		Erträge aus Besitz und wirtschaftlicher Tätigkeit / Einzahlungen aus Besitz und wirtschaftlicher Tätigkeit	6.000,00	6.500,00	8.256,00	6.000,00	6.500,00	8.256,00
817000			811000	Miete- und Pachtertrag	6.000,00	6.500,00	8.256,00	6.000,00	6.500,00	8.256,00
SU	21	31	x	Summe Erträge / Summe Einzahlungen operative Gebarung	6.000,00	6.500,00	8.256,00	6.000,00	6.500,00	8.256,00
1	222	322	x	Sachaufwand (ohne Transferaufwand) / Auszahlungen aus Sachaufwand (ohne Transferaufwand)	5.000,00	3.200,00	3.848,44	3.400,00	1.600,00	2.254,37
2	2222	3222		Verwaltungs- und Betriebsaufwand / Auszahlungen für Verwaltungs- und Betriebsaufwand	2.900,00	1.100,00	957,47	2.900,00	1.100,00	957,47
817000			600000	Strom	2.300,00	600,00	572,47	2.300,00	600,00	572,47
817000			670000	Versicherungen	600,00	500,00	385,00	600,00	500,00	385,00
2	2224	3224		Instandhaltung / Auszahlungen für Instandhaltung	500,00	500,00	1.296,90	500,00	500,00	1.296,90
817000			614000	Instandhaltung von Gebäuden	500,00	500,00	1.296,90	500,00	500,00	1.296,90
2	2226	x		Nicht finanzierungswirksamer Sachaufwand / -	1.600,00	1.600,00	1.594,07	x	x	x
817000			680300	Planmäßige Abschreibung - Gebäude und Bauten	1.600,00	1.600,00	1.594,07	x	x	x
SU	22	32	x	Summe Aufwendungen / Summe Auszahlungen operative Gebarung	5.000,00	3.200,00	3.848,44	3.400,00	1.600,00	2.254,37
SA 0 / SA 1	SA0	SA1	x	(0) Nettoergebnis (21 - 22) / Saldo (1) Geldfluss aus der Operativen Gebarung (31 - 32)	1.000,00	3.300,00	4.407,56	2.600,00	4.900,00	6.001,63
SU	23	x	x	Summe Haushaltsrücklagen	0,00	0,00	0,00	x	x	x
SA 00	SA 00	x	x	Nettoergebnis nach Zuweisung und Entnahmen von Haushaltsrücklagen (SA 0 + / - SU23)	1.000,00	3.300,00	4.407,56	x	x	x

Investive Gebarung										
SU	x	33	x	Summe Einzahlungen investive Gebarung	x	x	x	0,00	0,00	0,00
SU	x	34		Summe Auszahlungen investive Gebarung	x	x	x	0,00	0,00	0,00
SA2	x	SA2		Saldo (2) Geldfluss aus der Investiven Gebarung (33 - 34)	x	x	x	0,00	0,00	0,00
SA3	x	SA3		Saldo (3) Nettofinanzierungssaldo (Saldo 1 + Saldo 2)	x	x	x	2.600,00	4.900,00	6.001,63

Finanzierungstätigkeit										
SU	x	35		Summe Einzahlungen aus der Finanzierungstätigkeit	x	x	x	0,00	0,00	0,00
SU	x	36		Summe Auszahlungen aus der Finanzierungstätigkeit	x	x	x	0,00	0,00	0,00
SA4	x	SA4		Saldo (4) Geldfluss aus der Finanzierungstätigkeit (35 - 36)	x	x	x	0,00	0,00	0,00
SA5	x	SA5		Saldo (5) Geldfluss aus der voranschlagswirksamen Gebarung (Saldo 3 + Saldo 4)	x	x	x	2.600,00	4.900,00	6.001,63

Abschnitt 83	MVAG Code	MVAG Code	Konto	Betriebsähnliche Einrichtungen und Betriebe	Ergebnisvoranschlag			Finanzierungsvoranschlag		
					VA 2023	VA 2022	RA 2021	VA 2023	VA 2022	RA 2021
Abschnitt 83	SA 0 / SA 1	SA 0 / SA 1		(0) Nettoergebnis (21 - 22) / Saldo (1) Geldfluss aus der Operativen Gebarung (31 - 32)	0,00	-3.100,00	-3.024,00	0,00	-3.100,00	-3.024,00
Abschnitt 83	SA 00	SA 00		Nettoergebnis nach Zuweisung und Entnahmen von Haushaltsrücklagen (SA 0 + / - SU23)	0,00	-3.100,00	-3.024,00	x	x	x
Abschnitt 83	SA 2	SA 2		Saldo (2) Geldfluss aus der Investiven Gebarung (33 - 34)	x	x	x	0,00	0,00	0,00
Abschnitt 83	SA 3	SA 3		Saldo (3) Nettofinanzierungssaldo (Saldo 1 + Saldo 2)	x	x	x	0,00	-3.100,00	-3.024,00
Abschnitt 83	SA 4	SA 4		Saldo (4) Geldfluss aus der Finanzierungstätigkeit (35 - 36)	x	x	x	0,00	0,00	0,00
Abschnitt 83	SA 5	SA 5		Saldo (5) Geldfluss aus der voranschlagswirksamen Gebarung (Saldo 3 + Saldo 4)	x	x	x	0,00	-3.100,00	-3.024,00

Unterabschnitt 831	MVAG Code	MVAG Code	Konto	Freibäder	Ergebnisvoranschlag			Finanzierungsvoranschlag		
					VA 2023	VA 2022	RA 2021	VA 2023	VA 2022	RA 2021
Unterabschnitt 831	SA 0 / SA 1	SA 0 / SA 1		(0) Nettoergebnis (21 - 22) / Saldo (1) Geldfluss aus der Operativen Gebarung (31 - 32)	0,00	-100,00	0,00	0,00	-100,00	0,00
Unterabschnitt 831	SA 00	SA 00		Nettoergebnis nach Zuweisung und Entnahmen von Haushaltsrücklagen (SA 0 + / - SU23)	0,00	-100,00	0,00	x	x	x
Unterabschnitt 831	SA 2	SA 2		Saldo (2) Geldfluss aus der Investiven Gebarung (33 - 34)	x	x	x	0,00	0,00	0,00
Unterabschnitt 831	SA 3	SA 3		Saldo (3) Nettofinanzierungssaldo (Saldo 1 + Saldo 2)	x	x	x	0,00	-100,00	0,00
Unterabschnitt 831	SA 4	SA 4		Saldo (4) Geldfluss aus der Finanzierungstätigkeit (35 - 36)	x	x	x	0,00	0,00	0,00
Unterabschnitt 831	SA 5	SA 5		Saldo (5) Geldfluss aus der voranschlagswirksamen Gebarung (Saldo 3 + Saldo 4)	x	x	x	0,00	-100,00	0,00

Ansatz 831000	MVAG Code	MVAG Code	Konto	Freibäder	Ergebnisvoranschlag			Finanzierungsvoranschlag			
					VA 2023	VA 2022	RA 2021	VA 2023	VA 2022	RA 2021	
Operative Gebarung											
SU	21	31	x	Summe Erträge / Summe Einzahlungen operative Gebarung		0,00	0,00	0,00	0,00	0,00	0,00
1	222	322	x	Sachaufwand (ohne Transferaufwand) / Auszahlungen aus Sachaufwand (ohne Transferaufwand)		0,00	100,00	0,00	0,00	100,00	0,00
2	2225	3225		Sonstiger Sachaufwand / Sonstige Auszahlungen aus Sachaufwand		0,00	100,00	0,00	0,00	100,00	0,00
831000			710000	Öffentliche Abgaben, ohne Gebühr gem. FAG		0,00	100,00	0,00	0,00	100,00	0,00
SU	22	32	x	Summe Aufwendungen / Summe Auszahlungen operative Gebarung		0,00	100,00	0,00	0,00	100,00	0,00
SA 0 / SA 1	SA0	SA1	x	(0) Nettoergebnis (21 - 22) / Saldo (1) Geldfluss aus der Operativen Gebarung (31 - 32)		0,00	-100,00	0,00	0,00	-100,00	0,00
SU	23	x	x	Summe Haushaltsrücklagen		0,00	0,00	0,00	x	x	x
SA 00	SA 00	x	x	Nettoergebnis nach Zuweisung und Entnahmen von Haushaltsrücklagen (SA 0 + / - SU23)		0,00	-100,00	0,00	x	x	x

Investive Gebarung											
SU	x	33	x	Summe Einzahlungen investive Gebarung		x	x	x	0,00	0,00	0,00
SU	x	34		Summe Auszahlungen investive Gebarung		x	x	x	0,00	0,00	0,00
SA2	x	SA2		Saldo (2) Geldfluss aus der Investiven Gebarung (33 - 34)		x	x	x	0,00	0,00	0,00
SA3	x	SA3		Saldo (3) Nettofinanzierungssaldo (Saldo 1 + Saldo 2)		x	x	x	0,00	-100,00	0,00

Finanzierungstätigkeit											
SU	x	35		Summe Einzahlungen aus der Finanzierungstätigkeit		x	x	x	0,00	0,00	0,00
SU	x	36		Summe Auszahlungen aus der Finanzierungstätigkeit		x	x	x	0,00	0,00	0,00
SA4	x	SA4		Saldo (4) Geldfluss aus der Finanzierungstätigkeit (35 - 36)		x	x	x	0,00	0,00	0,00
SA5	x	SA5		Saldo (5) Geldfluss aus der voranschlagswirksamen Gebarung (Saldo 3 + Saldo 4)		x	x	x	0,00	-100,00	0,00

Unterabschnitt 839	MVAG Code	MVAG Code	Konto	Sonstige Betriebe und betriebsähnliche Einrichtungen	Ergebnisvoranschlag			Finanzierungsvoranschlag			
					VA 2023	VA 2022	RA 2021	VA 2023	VA 2022	RA 2021	
Unterabschnitt 839	SA 0 / SA 1	SA 0 / SA 1		(0) Nettoergebnis (21 - 22) / Saldo (1) Geldfluss aus der Operativen Gebarung (31 - 32)		0,00	-3.000,00	-3.024,00	0,00	-3.000,00	-3.024,00
Unterabschnitt 839	SA 00	SA 00		Nettoergebnis nach Zuweisung und Entnahmen von Haushaltsrücklagen (SA 0 + / - SU23)		0,00	-3.000,00	-3.024,00	x	x	x
Unterabschnitt 839	SA 2	SA 2		Saldo (2) Geldfluss aus der Investiven Gebarung (33 - 34)		x	x	x	0,00	0,00	0,00
Unterabschnitt 839	SA 3	SA 3		Saldo (3) Nettofinanzierungssaldo (Saldo 1 + Saldo 2)		x	x	x	0,00	-3.000,00	-3.024,00
Unterabschnitt 839	SA 4	SA 4		Saldo (4) Geldfluss aus der Finanzierungstätigkeit (35 - 36)		x	x	x	0,00	0,00	0,00

Unterabschnitt 839	SA 5	SA 5		Saldo (5) Geldfluss aus der voranschlagswirksamen Gebarung (Saldo 3 + Saldo 4)	x	x	x	0,00	-3.000,00	-3.024,00
--------------------	------	------	--	--	---	---	---	------	-----------	-----------

Ansatz 839000	MVAG Code	MVAG Code	Konto	Parkplatz Freiburger Gemeindeamt Ilz	Ergebnisvoranschlag			Finanzierungsvoranschlag		
					VA 2023	VA 2022	RA 2021	VA 2023	VA 2022	RA 2021
Operative Gebarung										
SU	21	31	x	Summe Erträge / Summe Einzahlungen operative Gebarung	0,00	0,00	0,00	0,00	0,00	0,00
1	222	322	x	Sachaufwand (ohne Transferaufwand) / Auszahlungen aus Sachaufwand (ohne Transferaufwand)	0,00	3.000,00	3.024,00	0,00	3.000,00	3.024,00
2	2223	3223		Leasing und Mietaufwand / Auszahlungen für Leasing und Mietaufwand	0,00	3.000,00	3.024,00	0,00	3.000,00	3.024,00
839000			700000	Mietzinse	0,00	3.000,00	3.024,00	0,00	3.000,00	3.024,00
SU	22	32	x	Summe Aufwendungen / Summe Auszahlungen operative Gebarung	0,00	3.000,00	3.024,00	0,00	3.000,00	3.024,00
SA 0 / SA 1	SA0	SA1	x	(0) Nettoergebnis (21 - 22) / Saldo (1) Geldfluss aus der Operativen Gebarung (31 - 32)	0,00	-3.000,00	-3.024,00	0,00	-3.000,00	-3.024,00
SU	23	x	x	Summe Haushaltsrücklagen	0,00	0,00	0,00	x	x	x
SA 00	SA 00	x	x	Nettoergebnis nach Zuweisung und Entnahmen von Haushaltsrücklagen (SA 0 + / - SU23)	0,00	-3.000,00	-3.024,00	x	x	x

Investive Gebarung										
SU	x	33	x	Summe Einzahlungen investive Gebarung	x	x	x	0,00	0,00	0,00
SU	x	34		Summe Auszahlungen investive Gebarung	x	x	x	0,00	0,00	0,00
SA2	x	SA2		Saldo (2) Geldfluss aus der Investiven Gebarung (33 - 34)	x	x	x	0,00	0,00	0,00
SA3	x	SA3		Saldo (3) Nettofinanzierungssaldo (Saldo 1 + Saldo 2)	x	x	x	0,00	-3.000,00	-3.024,00

Finanzierungstätigkeit										
SU	x	35		Summe Einzahlungen aus der Finanzierungstätigkeit	x	x	x	0,00	0,00	0,00
SU	x	36		Summe Auszahlungen aus der Finanzierungstätigkeit	x	x	x	0,00	0,00	0,00
SA4	x	SA4		Saldo (4) Geldfluss aus der Finanzierungstätigkeit (35 - 36)	x	x	x	0,00	0,00	0,00
SA5	x	SA5		Saldo (5) Geldfluss aus der voranschlagswirksamen Gebarung (Saldo 3 + Saldo 4)	x	x	x	0,00	-3.000,00	-3.024,00

Abschnitt 84	MVAG Code	MVAG Code	Konto	Liegenschaften, Wohn- und Geschäftsgebäude	Ergebnisvoranschlag			Finanzierungsvoranschlag		
					VA 2023	VA 2022	RA 2021	VA 2023	VA 2022	RA 2021
Abschnitt 84	SA 0 / SA 1	SA 0 / SA 1		(0) Nettoergebnis (21 - 22) / Saldo (1) Geldfluss aus der Operativen Gebarung (31 - 32)	505.600,00	314.900,00	289.312,32	77.400,00	-13.300,00	-2.489,33
Abschnitt 84	SA 00	SA 00		Nettoergebnis nach Zuweisung und Entnahmen von Haushaltsrücklagen (SA 0 + / - SU23)	405.600,00	314.900,00	289.312,32	x	x	x
Abschnitt 84	SA 2	SA 2		Saldo (2) Geldfluss aus der Investiven Gebarung (33 - 34)	x	x	x	-100.000,00	0,00	-656.181,89
Abschnitt 84	SA 3	SA 3		Saldo (3) Nettofinanzierungssaldo (Saldo 1 + Saldo 2)	x	x	x	-22.600,00	-13.300,00	-658.671,22

Abschnitt 84	SA 4	SA 4		Saldo (4) Geldfluss aus der Finanzierungstätigkeit (35 - 36)	x	x	x	0,00	0,00	0,00
Abschnitt 84	SA 5	SA 5		Saldo (5) Geldfluss aus der voranschlagswirksamen Gebarung (Saldo 3 + Saldo 4)	x	x	x	-22.600,00	-13.300,00	-658.671,22

Unterabschnitt 840	MVAG Code	MVAG Code	Konto	Grundbesitz	Ergebnisvoranschlag			Finanzierungsvoranschlag		
					VA 2023	VA 2022	RA 2021	VA 2023	VA 2022	RA 2021
Unterabschnitt 840	SA 0 / SA 1	SA 0 / SA 1		(0) Nettoergebnis (21 - 22) / Saldo (1) Geldfluss aus der Operativen Gebarung (31 - 32)	548.700,00	349.300,00	312.962,57	101.300,00	1.900,00	5.403,96
Unterabschnitt 840	SA 00	SA 00		Nettoergebnis nach Zuweisung und Entnahmen von Haushaltsrücklagen (SA 0 + / - SU23)	448.700,00	349.300,00	312.962,57	x	x	x
Unterabschnitt 840	SA 2	SA 2		Saldo (2) Geldfluss aus der Investiven Gebarung (33 - 34)	x	x	x	-100.000,00	0,00	-656.181,89
Unterabschnitt 840	SA 3	SA 3		Saldo (3) Nettofinanzierungssaldo (Saldo 1 + Saldo 2)	x	x	x	1.300,00	1.900,00	-650.777,93
Unterabschnitt 840	SA 4	SA 4		Saldo (4) Geldfluss aus der Finanzierungstätigkeit (35 - 36)	x	x	x	0,00	0,00	0,00
Unterabschnitt 840	SA 5	SA 5		Saldo (5) Geldfluss aus der voranschlagswirksamen Gebarung (Saldo 3 + Saldo 4)	x	x	x	1.300,00	1.900,00	-650.777,93

Ansatz 840000	MVAG Code	MVAG Code	Konto	Miete	Ergebnisvoranschlag			Finanzierungsvoranschlag		
					VA 2023	VA 2022	RA 2021	VA 2023	VA 2022	RA 2021
Operative Gebarung										
1	211	311	x	Erträge aus der operativen Verwaltungstätigkeit / Einzahlungen aus der operativen Verwaltungstätigkeit	453.000,00	352.900,00	316.646,50	3.000,00	2.900,00	6.557,17
2	2115	3115		Erträge aus Besitz und wirtschaftlicher Tätigkeit / Einzahlungen aus Besitz und wirtschaftlicher Tätigkeit	2.900,00	2.800,00	3.450,50	2.900,00	2.800,00	3.452,17
840000			811000	Miete- und Pachtertrag	2.900,00	2.800,00	3.450,50	2.900,00	2.800,00	3.452,17
2	2116	3116		Erträge aus Veräußerung und sonstige Erträge / Einzahlungen aus Veräußerung von geringwertigen Wirtschaftsgütern (GWG) und sonstige Einzahlungen	450.100,00	350.100,00	313.196,00	100,00	100,00	3.105,00
840000			801000	Veräußerungen von Grundstücken und Grundstückseinrichtungen	450.000,00	350.000,00	310.091,00	x	x	x
840000			829000	Sonstige Einnahmen	100,00	100,00	3.105,00	100,00	100,00	3.105,00
1	212	312	x	Erträge aus Transfers / Einzahlungen aus Transfers (ohne Kapitaltransfers)	100.000,00	0,00	0,00	100.000,00	0,00	0,00
2	2121	3121		Transferertrag von Trägern des öffentlichen Rechts / Transferzahlungen von Trägern des öffentlichen Rechts	100.000,00	0,00	0,00	100.000,00	0,00	0,00
840000			871110	Kapitaltransfers aus Gemeinde-Bedarfszuweisungsmittel - investive Vorhaben (direkt)	100.000,00	0,00	0,00	100.000,00	0,00	0,00
SU	21	31	x	Summe Erträge / Summe Einzahlungen operative Gebarung	553.000,00	352.900,00	316.646,50	103.000,00	2.900,00	6.557,17
1	222	322	x	Sachaufwand (ohne Transferaufwand) / Auszahlungen aus Sachaufwand (ohne Transferaufwand)	4.300,00	3.600,00	3.683,93	1.700,00	1.000,00	1.153,21
2	2222	3222		Verwaltungs- und Betriebsaufwand / Auszahlungen für Verwaltungs- und Betriebsaufwand	500,00	0,00	0,00	500,00	0,00	0,00
840000			640000	Rechts- und Beratungsaufwand	500,00	0,00	0,00	500,00	0,00	0,00
2	2223	3223		Leasing und Mietaufwand / Auszahlungen für Leasing und Mietaufwand	200,00	0,00	213,18	200,00	0,00	213,18
840000			700000	Mietzinse	200,00	0,00	213,18	200,00	0,00	213,18
2	2225	3225		Sonstiger Sachaufwand / Sonstige Auszahlungen aus Sachaufwand	1.000,00	1.000,00	956,11	1.000,00	1.000,00	940,03
840000			710000	Öffentliche Abgaben, ohne Gebühr gem. FAG	1.000,00	1.000,00	956,11	1.000,00	1.000,00	940,03
2	2226	x		Nicht finanzierungswirksamer Sachaufwand / -	2.600,00	2.600,00	2.514,64	x	x	x
840000			680200	Planmäßige Abschreibung - Grundstückseinrichtungen und Infrastruktur	1.600,00	1.600,00	1.548,00	x	x	x
840000			680300	Planmäßige Abschreibung - Gebäude und Bauten	1.000,00	1.000,00	966,64	x	x	x
SU	22	32	x	Summe Aufwendungen / Summe Auszahlungen operative Gebarung	4.300,00	3.600,00	3.683,93	1.700,00	1.000,00	1.153,21
SA 0 / SA 1	SA0	SA1	x	(0) Nettoergebnis (21 - 22) / Saldo (1) Geldfluss aus der Operativen Gebarung (31 - 32)	548.700,00	349.300,00	312.962,57	101.300,00	1.900,00	5.403,96
1	240	x	x	Zuweisung an Haushaltsrücklagen	100.000,00	0,00	0,00	x	x	x
2	2401	x		Zuweisung an Haushaltsrücklagen	100.000,00	0,00	0,00	x	x	x
840000			794200	Zuweisung an zweckgebundene Haushaltsrücklagen gemäß § 191 StGHVO	100.000,00	0,00	0,00	x	x	x
SU	23	x	x	Summe Haushaltsrücklagen	-100.000,00	0,00	0,00	x	x	x
SA 00	SA 00	x	x	Nettoergebnis nach Zuweisung und Entnahmen von Haushaltsrücklagen (SA 0 + / - SU23)	448.700,00	349.300,00	312.962,57	x	x	x

Ansatz 840000	MVAG Code	MVAG Code	Konto	Miete	Ergebnisvoranschlag			Finanzierungsvoranschlag		
					VA 2023	VA 2022	RA 2021	VA 2023	VA 2022	RA 2021

Investive Gebarung										
1	x	331		Einzahlungen aus der Investitionstätigkeit	x	x	x	450.000,00	350.000,00	310.091,00
2	x	3312		Einzahlungen aus der Veräußerung von Grundstücken und Grundstückseinrichtungen	x	x	x	450.000,00	350.000,00	310.091,00
840000			801000	Veräußerungen von Grundstücken und Grundstückseinrichtungen	x	x	x	450.000,00	350.000,00	310.091,00
SU	x	33	x	Summe Einzahlungen investive Gebarung	x	x	x	450.000,00	350.000,00	310.091,00
1	x	341	x	Auszahlungen aus der Investitionstätigkeit	x	x	x	550.000,00	350.000,00	966.272,89
2	x	3412		Auszahlungen für den Erwerb von Grundstücken und Grundstückseinrichtungen	x	x	x	550.000,00	350.000,00	966.272,89
840000			001000	Unbebaute Grundstücke	x	x	x	550.000,00	350.000,00	966.272,89
SU	x	34		Summe Auszahlungen investive Gebarung	x	x	x	550.000,00	350.000,00	966.272,89
SA2	x	SA2		Saldo (2) Geldfluss aus der Investiven Gebarung (33 - 34)	x	x	x	-100.000,00	0,00	-656.181,89
SA3	x	SA3		Saldo (3) Nettofinanzierungssaldo (Saldo 1 + Saldo 2)	x	x	x	1.300,00	1.900,00	-650.777,93

Finanzierungstätigkeit										
SU	x	35		Summe Einzahlungen aus der Finanzierungstätigkeit	x	x	x	0,00	0,00	0,00
SU	x	36		Summe Auszahlungen aus der Finanzierungstätigkeit	x	x	x	0,00	0,00	0,00
SA4	x	SA4		Saldo (4) Geldfluss aus der Finanzierungstätigkeit (35 - 36)	x	x	x	0,00	0,00	0,00
SA5	x	SA5		Saldo (5) Geldfluss aus der voranschlagswirksamen Gebarung (Saldo 3 + Saldo 4)	x	x	x	1.300,00	1.900,00	-650.777,93

Unterabschnitt 841	MVAG Code	MVAG Code	Konto	Grundstücksgleiche Rechte	Ergebnisvoranschlag			Finanzierungsvoranschlag		
					VA 2023	VA 2022	RA 2021	VA 2023	VA 2022	RA 2021
Unterabschnitt 841	SA 0 / SA 1	SA 0 / SA 1		(0) Nettoergebnis (21 - 22) / Saldo (1) Geldfluss aus der Operativen Gebarung (31 - 32)	900,00	900,00	912,32	900,00	900,00	912,32
Unterabschnitt 841	SA 00	SA 00		Nettoergebnis nach Zuweisung und Entnahmen von Haushaltsrücklagen (SA 0 + / - SU23)	900,00	900,00	912,32	x	x	x
Unterabschnitt 841	SA 2	SA 2		Saldo (2) Geldfluss aus der Investiven Gebarung (33 - 34)	x	x	x	0,00	0,00	0,00
Unterabschnitt 841	SA 3	SA 3		Saldo (3) Nettofinanzierungssaldo (Saldo 1 + Saldo 2)	x	x	x	900,00	900,00	912,32
Unterabschnitt 841	SA 4	SA 4		Saldo (4) Geldfluss aus der Finanzierungstätigkeit (35 - 36)	x	x	x	0,00	0,00	0,00
Unterabschnitt 841	SA 5	SA 5		Saldo (5) Geldfluss aus der voranschlagswirksamen Gebarung (Saldo 3 + Saldo 4)	x	x	x	900,00	900,00	912,32

Ansatz 841000	MVAG Code	MVAG Code	Konto	Grundstücksgleiche Rechte	Ergebnisvoranschlag			Finanzierungsvoranschlag		
					VA 2023	VA 2022	RA 2021	VA 2023	VA 2022	RA 2021
Operative Gebarung										
1	211	311	x	Erträge aus der operativen Verwaltungstätigkeit / Einzahlungen aus der operativen Verwaltungstätigkeit	1.000,00	1.000,00	1.006,00	1.000,00	1.000,00	1.006,00
2	2115	3115		Erträge aus Besitz und wirtschaftlicher Tätigkeit / Einzahlungen aus Besitz und wirtschaftlicher Tätigkeit	1.000,00	1.000,00	1.006,00	1.000,00	1.000,00	1.006,00
841000			811000	Miete- und Pachtertrag	1.000,00	1.000,00	1.006,00	1.000,00	1.000,00	1.006,00
SU	21	31	x	Summe Erträge / Summe Einzahlungen operative Gebarung	1.000,00	1.000,00	1.006,00	1.000,00	1.000,00	1.006,00
1	222	322	x	Sachaufwand (ohne Transferaufwand) / Auszahlungen aus Sachaufwand (ohne Transferaufwand)	100,00	100,00	93,68	100,00	100,00	93,68
2	2225	3225		Sonstiger Sachaufwand / Sonstige Auszahlungen aus Sachaufwand	100,00	100,00	93,68	100,00	100,00	93,68
841000			710000	Öffentliche Abgaben, ohne Gebühr gem. FAG	100,00	100,00	93,68	100,00	100,00	93,68
SU	22	32	x	Summe Aufwendungen / Summe Auszahlungen operative Gebarung	100,00	100,00	93,68	100,00	100,00	93,68
SA 0 / SA 1	SA0	SA1	x	(0) Nettoergebnis (21 - 22) / Saldo (1) Geldfluss aus der Operativen Gebarung (31 - 32)	900,00	900,00	912,32	900,00	900,00	912,32
SU	23	x	x	Summe Haushaltsrücklagen	0,00	0,00	0,00	x	x	x
SA 00	SA 00	x	x	Nettoergebnis nach Zuweisung und Entnahmen von Haushaltsrücklagen (SA 0 + / - SU23)	900,00	900,00	912,32	x	x	x

Investive Gebarung										
SU	x	33	x	Summe Einzahlungen investive Gebarung	x	x	x	0,00	0,00	0,00
SU	x	34		Summe Auszahlungen investive Gebarung	x	x	x	0,00	0,00	0,00
SA2	x	SA2		Saldo (2) Geldfluss aus der Investiven Gebarung (33 - 34)	x	x	x	0,00	0,00	0,00
SA3	x	SA3		Saldo (3) Nettofinanzierungssaldo (Saldo 1 + Saldo 2)	x	x	x	900,00	900,00	912,32

Finanzierungstätigkeit										
SU	x	35		Summe Einzahlungen aus der Finanzierungstätigkeit	x	x	x	0,00	0,00	0,00
SU	x	36		Summe Auszahlungen aus der Finanzierungstätigkeit	x	x	x	0,00	0,00	0,00
SA4	x	SA4		Saldo (4) Geldfluss aus der Finanzierungstätigkeit (35 - 36)	x	x	x	0,00	0,00	0,00
SA5	x	SA5		Saldo (5) Geldfluss aus der voranschlagswirksamen Gebarung (Saldo 3 + Saldo 4)	x	x	x	900,00	900,00	912,32

Unterabschnitt 842	MVAG Code	MVAG Code	Konto	Waldbesitz (soweit nicht bei 866)	Ergebnisvoranschlag			Finanzierungsvoranschlag		
					VA 2023	VA 2022	RA 2021	VA 2023	VA 2022	RA 2021
Unterabschnitt 842	SA 0 / SA 1	SA 0 / SA 1		(0) Nettoergebnis (21 - 22) / Saldo (1) Geldfluss aus der Operativen Gebarung (31 - 32)	-600,00	-1.100,00	-1.082,00	-600,00	-1.100,00	-1.082,00

Unterabschnitt 842	SA 00	SA 00		Nettoergebnis nach Zuweisung und Entnahmen von Haushaltsrücklagen (SA 0 + / - SU23)	-600,00	-1.100,00	-1.082,00	x	x	x
Unterabschnitt 842	SA 2	SA 2		Saldo (2) Geldfluss aus der Investiven Gebarung (33 - 34)	x	x	x	0,00	0,00	0,00
Unterabschnitt 842	SA 3	SA 3		Saldo (3) Nettofinanzierungssaldo (Saldo 1 + Saldo 2)	x	x	x	-600,00	-1.100,00	-1.082,00
Unterabschnitt 842	SA 4	SA 4		Saldo (4) Geldfluss aus der Finanzierungstätigkeit (35 - 36)	x	x	x	0,00	0,00	0,00
Unterabschnitt 842	SA 5	SA 5		Saldo (5) Geldfluss aus der voranschlagswirksamen Gebarung (Saldo 3 + Saldo 4)	x	x	x	-600,00	-1.100,00	-1.082,00

Ansatz 842000	MVAG Code	MVAG Code	Konto	Waldbesitz (soweit nicht bei 866)	Ergebnisvoranschlag			Finanzierungsvoranschlag		
					VA 2023	VA 2022	RA 2021	VA 2023	VA 2022	RA 2021
Operative Gebarung										
SU	21	31	x	Summe Erträge / Summe Einzahlungen operative Gebarung	0,00	0,00	0,00	0,00	0,00	0,00
1	222	322	x	Sachaufwand (ohne Transferaufwand) / Auszahlungen aus Sachaufwand (ohne Transferaufwand)	600,00	1.100,00	1.082,00	600,00	1.100,00	1.082,00
2	2225	3225		Sonstiger Sachaufwand / Sonstige Auszahlungen aus Sachaufwand	600,00	1.100,00	1.082,00	600,00	1.100,00	1.082,00
842000			726000	Mitgliedsbeiträge an Institutionen (im Inland)	100,00	100,00	26,00	100,00	100,00	26,00
842000			728000	Entgelte für sonstige Leistungen	500,00	1.000,00	1.056,00	500,00	1.000,00	1.056,00
SU	22	32	x	Summe Aufwendungen / Summe Auszahlungen operative Gebarung	600,00	1.100,00	1.082,00	600,00	1.100,00	1.082,00
SA 0 / SA 1	SA0	SA1	x	(0) Nettoergebnis (21 - 22) / Saldo (1) Geldfluss aus der Operativen Gebarung (31 - 32)	-600,00	-1.100,00	-1.082,00	-600,00	-1.100,00	-1.082,00
SU	23	x	x	Summe Haushaltsrücklagen	0,00	0,00	0,00	x	x	x
SA 00	SA 00	x	x	Nettoergebnis nach Zuweisung und Entnahmen von Haushaltsrücklagen (SA 0 + / - SU23)	-600,00	-1.100,00	-1.082,00	x	x	x

Investive Gebarung										
SU	x	33	x	Summe Einzahlungen investive Gebarung	x	x	x	0,00	0,00	0,00
SU	x	34		Summe Auszahlungen investive Gebarung	x	x	x	0,00	0,00	0,00
SA2	x	SA2		Saldo (2) Geldfluss aus der Investiven Gebarung (33 - 34)	x	x	x	0,00	0,00	0,00
SA3	x	SA3		Saldo (3) Nettofinanzierungssaldo (Saldo 1 + Saldo 2)	x	x	x	-600,00	-1.100,00	-1.082,00

Finanzierungstätigkeit										
SU	x	35		Summe Einzahlungen aus der Finanzierungstätigkeit	x	x	x	0,00	0,00	0,00
SU	x	36		Summe Auszahlungen aus der Finanzierungstätigkeit	x	x	x	0,00	0,00	0,00
SA4	x	SA4		Saldo (4) Geldfluss aus der Finanzierungstätigkeit (35 - 36)	x	x	x	0,00	0,00	0,00
SA5	x	SA5		Saldo (5) Geldfluss aus der voranschlagswirksamen Gebarung (Saldo 3 + Saldo 4)	x	x	x	-600,00	-1.100,00	-1.082,00

Unterabschnitt 846	MVAG Code	MVAG Code	Konto	Wohn- und Geschäftsgebäude (soweit nicht bei 853)	Ergebnisvoranschlag			Finanzierungsvoranschlag		
					VA 2023	VA 2022	RA 2021	VA 2023	VA 2022	RA 2021
Unterabschnitt 846	SA 0 / SA 1	SA 0 / SA 1		(0) Nettoergebnis (21 - 22) / Saldo (1) Geldfluss aus der Operativen Gebarung (31 - 32)	-43.400,00	-34.200,00	-23.480,57	-24.200,00	-15.000,00	-7.723,61
Unterabschnitt 846	SA 00	SA 00		Nettoergebnis nach Zuweisung und Entnahmen von Haushaltsrücklagen (SA 0 + / - SU23)	-43.400,00	-34.200,00	-23.480,57	x	x	x
Unterabschnitt 846	SA 2	SA 2		Saldo (2) Geldfluss aus der Investiven Gebarung (33 - 34)	x	x	x	0,00	0,00	0,00
Unterabschnitt 846	SA 3	SA 3		Saldo (3) Nettofinanzierungssaldo (Saldo 1 + Saldo 2)	x	x	x	-24.200,00	-15.000,00	-7.723,61

Unterabschnitt 846	SA 4	SA 4		Saldo (4) Geldfluss aus der Finanzierungstätigkeit (35 - 36)	x	x	x	0,00	0,00	0,00
Unterabschnitt 846	SA 5	SA 5		Saldo (5) Geldfluss aus der voranschlagswirksamen Gebarung (Saldo 3 + Saldo 4)	x	x	x	-24.200,00	-15.000,00	-7.723,61

Ansatz 846000	MVAG Code	MVAG Code	Konto	Wohn- und Geschäftsgebäude (soweit nicht bei 853)	Ergebnisvoranschlag			Finanzierungsvoranschlag		
					VA 2023	VA 2022	RA 2021	VA 2023	VA 2022	RA 2021
Operative Gebarung										
1	211	311	x	Erträge aus der operativen Verwaltungstätigkeit / Einzahlungen aus der operativen Verwaltungstätigkeit	11.900,00	12.000,00	11.220,58	11.900,00	12.000,00	11.220,58
2	2115	3115		Erträge aus Besitz und wirtschaftlicher Tätigkeit / Einzahlungen aus Besitz und wirtschaftlicher Tätigkeit	11.900,00	12.000,00	11.220,58	11.900,00	12.000,00	11.220,58
846000			811000	Miete- und Pachtertrag	11.900,00	12.000,00	11.220,58	11.900,00	12.000,00	11.220,58
SU	21	31	x	Summe Erträge / Summe Einzahlungen operative Gebarung	11.900,00	12.000,00	11.220,58	11.900,00	12.000,00	11.220,58
1	222	322	x	Sachaufwand (ohne Transferaufwand) / Auszahlungen aus Sachaufwand (ohne Transferaufwand)	9.000,00	8.600,00	6.348,81	9.000,00	8.600,00	9.536,07
2	2221	3221		Gebrauchs- und Verbrauchsgüter, Handelswaren / Auszahlungen für Gebrauchs- und Verbrauchsgüter, Handelswaren	700,00	700,00	421,00	700,00	700,00	608,26
846000			451000	Brennstoffe	700,00	700,00	421,00	700,00	700,00	608,26
2	2222	3222		Verwaltungs- und Betriebsaufwand / Auszahlungen für Verwaltungs- und Betriebsaufwand	1.000,00	600,00	481,92	1.000,00	600,00	481,92
846000			600000	Strom	600,00	200,00	151,92	600,00	200,00	151,92
846000			670000	Versicherungen	400,00	400,00	330,00	400,00	400,00	330,00
2	2223	3223		Leasing und Mietaufwand / Auszahlungen für Leasing und Mietaufwand	7.000,00	7.000,00	5.340,29	7.000,00	7.000,00	8.340,29
846000			700000	Mietzinse	7.000,00	7.000,00	5.340,29	7.000,00	7.000,00	8.340,29
2	2225	3225		Sonstiger Sachaufwand / Sonstige Auszahlungen aus Sachaufwand	300,00	300,00	105,60	300,00	300,00	105,60
846000			710000	Öffentliche Abgaben, ohne Gebühr gem. FAG	100,00	100,00	105,60	100,00	100,00	105,60
846000			728000	Entgelte für sonstige Leistungen	200,00	200,00	0,00	200,00	200,00	0,00
SU	22	32	x	Summe Aufwendungen / Summe Auszahlungen operative Gebarung	9.000,00	8.600,00	6.348,81	9.000,00	8.600,00	9.536,07
SA 0 / SA 1	SA0	SA1	x	(0) Nettoergebnis (21 - 22) / Saldo (1) Geldfluss aus der Operativen Gebarung (31 - 32)	2.900,00	3.400,00	4.871,77	2.900,00	3.400,00	1.684,51
SU	23	x	x	Summe Haushaltsrücklagen	0,00	0,00	0,00	x	x	x
SA 00	SA 00	x	x	Nettoergebnis nach Zuweisung und Entnahmen von Haushaltsrücklagen (SA 0 + / - SU23)	2.900,00	3.400,00	4.871,77	x	x	x

Investive Gebarung										
SU	x	33	x	Summe Einzahlungen investive Gebarung	x	x	x	0,00	0,00	0,00
SU	x	34		Summe Auszahlungen investive Gebarung	x	x	x	0,00	0,00	0,00
SA2	x	SA2		Saldo (2) Geldfluss aus der Investiven Gebarung (33 - 34)	x	x	x	0,00	0,00	0,00
SA3	x	SA3		Saldo (3) Nettofinanzierungssaldo (Saldo 1 + Saldo 2)	x	x	x	2.900,00	3.400,00	1.684,51

Finanzierungstätigkeit										
SU	x	35		Summe Einzahlungen aus der Finanzierungstätigkeit	x	x	x	0,00	0,00	0,00
SU	x	36		Summe Auszahlungen aus der Finanzierungstätigkeit	x	x	x	0,00	0,00	0,00

Ansatz 846000	MVAG Code	MVAG Code	Konto	Wohn- und Geschäftsgebäude (soweit nicht bei 853)	Ergebnisvoranschlag			Finanzierungsvoranschlag		
					VA 2023	VA 2022	RA 2021	VA 2023	VA 2022	RA 2021
SA4	x	SA4		Saldo (4) Geldfluss aus der Finanzierungstätigkeit (35 - 36)	x	x	x	0,00	0,00	0,00
SA5	x	SA5		Saldo (5) Geldfluss aus der voranschlagswirksamen Gebarung (Saldo 3 + Saldo 4)	x	x	x	2.900,00	3.400,00	1.684,51

Ansatz 846100	MVAG Code	MVAG Code	Konto	Mehrzweckhalle Nestelbach	Ergebnisvoranschlag			Finanzierungsvoranschlag		
					VA 2023	VA 2022	RA 2021	VA 2023	VA 2022	RA 2021
Operative Gebarung										
1	211	311	x	Erträge aus der operativen Verwaltungstätigkeit / Einzahlungen aus der operativen Verwaltungstätigkeit	1.000,00	1.000,00	420,83	1.000,00	1.000,00	420,83
2	2115	3115		Erträge aus Besitz und wirtschaftlicher Tätigkeit / Einzahlungen aus Besitz und wirtschaftlicher Tätigkeit	1.000,00	1.000,00	420,83	1.000,00	1.000,00	420,83
846100			811000	Miete- und Pachtertrag	1.000,00	1.000,00	420,83	1.000,00	1.000,00	420,83
SU	21	31	x	Summe Erträge / Summe Einzahlungen operative Gebarung	1.000,00	1.000,00	420,83	1.000,00	1.000,00	420,83
1	222	322	x	Sachaufwand (ohne Transferaufwand) / Auszahlungen aus Sachaufwand (ohne Transferaufwand)	41.200,00	34.400,00	29.193,97	25.800,00	19.000,00	13.968,19
2	2221	3221		Gebrauchs- und Verbrauchsgüter, Handelswaren / Auszahlungen für Gebrauchs- und Verbrauchsgüter, Handelswaren	8.900,00	7.900,00	7.823,73	8.900,00	7.900,00	7.925,73
846100			400000	Geringwertige Wirtschaftsgüter des Anlagevermögens	500,00	500,00	346,13	500,00	500,00	448,13
846100			451000	Brennstoffe	6.700,00	6.000,00	6.062,51	6.700,00	6.000,00	6.062,51
846100			454000	Reinigungsmittel	1.700,00	1.400,00	1.415,09	1.700,00	1.400,00	1.415,09
2	2222	3222		Verwaltungs- und Betriebsaufwand / Auszahlungen für Verwaltungs- und Betriebsaufwand	10.700,00	4.700,00	4.427,82	10.700,00	4.700,00	4.427,82
846100			600000	Strom	7.500,00	1.500,00	1.547,82	7.500,00	1.500,00	1.547,82
846100			670000	Versicherungen	3.200,00	3.200,00	2.880,00	3.200,00	3.200,00	2.880,00
2	2224	3224		Instandhaltung / Auszahlungen für Instandhaltung	5.600,00	5.900,00	1.283,49	5.600,00	5.900,00	1.283,49
846100			614000	Instandhaltung von Gebäuden	4.000,00	4.000,00	393,23	4.000,00	4.000,00	393,23
846100			616000	Instandhaltung von Maschinen und maschinellen Anlagen	1.500,00	1.800,00	815,09	1.500,00	1.800,00	815,09
846100			618000	Instandhaltung von sonstigen Anlagen	100,00	100,00	75,17	100,00	100,00	75,17
2	2225	3225		Sonstiger Sachaufwand / Sonstige Auszahlungen aus Sachaufwand	600,00	500,00	331,15	600,00	500,00	331,15
846100			710000	Öffentliche Abgaben - Ausgaben	300,00	300,00	141,15	300,00	300,00	141,15
846100			728000	Entgelte für sonstige Leistungen	300,00	200,00	190,00	300,00	200,00	190,00
2	2226	x		Nicht finanzierungswirksamer Sachaufwand / -	15.400,00	15.400,00	15.327,78	x	x	x
846100			680300	Planmäßige Abschreibung - Gebäude und Bauten	15.100,00	15.100,00	15.034,89	x	x	x
846100			680700	Planmäßige Abschreibung - Amts-, Betriebs- und Geschäftsausstattung	300,00	300,00	292,89	x	x	x
SU	22	32	x	Summe Aufwendungen / Summe Auszahlungen operative Gebarung	41.200,00	34.400,00	29.193,97	25.800,00	19.000,00	13.968,19
SA 0 / SA 1	SA0	SA1	x	(0) Nettoergebnis (21 - 22) / Saldo (1) Geldfluss aus der Operativen Gebarung (31 - 32)	-40.200,00	-33.400,00	-28.773,14	-24.800,00	-18.000,00	-13.547,36
SU	23	x	x	Summe Haushaltsrücklagen	0,00	0,00	0,00	x	x	x
SA 00	SA 00	x	x	Nettoergebnis nach Zuweisung und Entnahmen von Haushaltsrücklagen (SA 0 + / - SU23)	-40.200,00	-33.400,00	-28.773,14	x	x	x

Investive Gebarung										
SU	x	33	x	Summe Einzahlungen investive Gebarung	x	x	x	0,00	0,00	0,00
SU	x	34		Summe Auszahlungen investive Gebarung	x	x	x	0,00	0,00	0,00

Ansatz 846100	MVAG Code	MVAG Code	Konto	Mehrzweckhalle Nestelbach	Ergebnisvoranschlag			Finanzierungsvoranschlag		
					VA 2023	VA 2022	RA 2021	VA 2023	VA 2022	RA 2021
SA2	x	SA2		Saldo (2) Geldfluss aus der Investiven Gebarung (33 - 34)	x	x	x	0,00	0,00	0,00
SA3	x	SA3		Saldo (3) Nettofinanzierungssaldo (Saldo 1 + Saldo 2)	x	x	x	-24.800,00	-18.000,00	-13.547,36

Finanzierungstätigkeit										
SU	x	35		Summe Einzahlungen aus der Finanzierungstätigkeit	x	x	x	0,00	0,00	0,00
SU	x	36		Summe Auszahlungen aus der Finanzierungstätigkeit	x	x	x	0,00	0,00	0,00
SA4	x	SA4		Saldo (4) Geldfluss aus der Finanzierungstätigkeit (35 - 36)	x	x	x	0,00	0,00	0,00
SA5	x	SA5		Saldo (5) Geldfluss aus der voranschlagswirksamen Gebarung (Saldo 3 + Saldo 4)	x	x	x	-24.800,00	-18.000,00	-13.547,36

Ansatz 846200	MVAG Code	MVAG Code	Konto	Altes Raiffeisengebäude Nestelbach	Ergebnisvoranschlag			Finanzierungsvoranschlag		
					VA 2023	VA 2022	RA 2021	VA 2023	VA 2022	RA 2021
Operative Gebarung										
1	211	311	x	Erträge aus der operativen Verwaltungstätigkeit / Einzahlungen aus der operativen Verwaltungstätigkeit	2.000,00	2.000,00	2.000,00	2.000,00	2.000,00	2.000,00
2	2115	3115		Erträge aus Besitz und wirtschaftlicher Tätigkeit / Einzahlungen aus Besitz und wirtschaftlicher Tätigkeit	2.000,00	2.000,00	2.000,00	2.000,00	2.000,00	2.000,00
846200			811000	Miete- und Pachtertrag	2.000,00	2.000,00	2.000,00	2.000,00	2.000,00	2.000,00
SU	21	31	x	Summe Erträge / Summe Einzahlungen operative Gebarung	2.000,00	2.000,00	2.000,00	2.000,00	2.000,00	2.000,00
1	222	322	x	Sachaufwand (ohne Transferaufwand) / Auszahlungen aus Sachaufwand (ohne Transferaufwand)	9.500,00	7.600,00	3.847,07	7.000,00	5.100,00	1.360,76
2	2221	3221		Gebrauchs- und Verbrauchsgüter, Handelswaren / Auszahlungen für Gebrauchs- und Verbrauchsgüter, Handelswaren	1.500,00	1.000,00	0,00	1.500,00	1.000,00	0,00
846200			451000	Brennstoffe	1.500,00	1.000,00	0,00	1.500,00	1.000,00	0,00
2	2222	3222		Verwaltungs- und Betriebsaufwand / Auszahlungen für Verwaltungs- und Betriebsaufwand	2.800,00	1.400,00	1.043,96	2.800,00	1.400,00	1.043,96
846200			600000	Strom	2.300,00	900,00	603,96	2.300,00	900,00	603,96
846200			670000	Versicherungen	500,00	500,00	440,00	500,00	500,00	440,00
2	2223	3223		Leasing und Mietaufwand / Auszahlungen für Leasing und Mietaufwand	2.000,00	2.000,00	0,00	2.000,00	2.000,00	0,00
846200			700000	Mietzinse	2.000,00	2.000,00	0,00	2.000,00	2.000,00	0,00
2	2224	3224		Instandhaltung / Auszahlungen für Instandhaltung	300,00	300,00	0,00	300,00	300,00	0,00
846200			614000	Instandhaltung von Gebäuden	300,00	300,00	0,00	300,00	300,00	0,00
2	2225	3225		Sonstiger Sachaufwand / Sonstige Auszahlungen aus Sachaufwand	400,00	400,00	316,80	400,00	400,00	316,80
846200			710000	Öffentliche Abgaben - Ausgaben	400,00	400,00	316,80	400,00	400,00	316,80
2	2226	x		Nicht finanzierungswirksamer Sachaufwand / -	2.500,00	2.500,00	2.486,31	x	x	x
846200			680300	Planmäßige Abschreibung - Gebäude und Bauten	2.500,00	2.500,00	2.486,31	x	x	x
SU	22	32	x	Summe Aufwendungen / Summe Auszahlungen operative Gebarung	9.500,00	7.600,00	3.847,07	7.000,00	5.100,00	1.360,76
SA 0 / SA 1	SA0	SA1	x	(0) Nettoergebnis (21 - 22) / Saldo (1) Geldfluss aus der Operativen Gebarung (31 - 32)	-7.500,00	-5.600,00	-1.847,07	-5.000,00	-3.100,00	639,24
SU	23	x	x	Summe Haushaltsrücklagen	0,00	0,00	0,00	x	x	x
SA 00	SA 00	x	x	Nettoergebnis nach Zuweisung und Entnahmen von Haushaltsrücklagen (SA 0 + / - SU23)	-7.500,00	-5.600,00	-1.847,07	x	x	x

Investive Gebarung										
SU	x	33	x	Summe Einzahlungen investive Gebarung	x	x	x	0,00	0,00	0,00
SU	x	34		Summe Auszahlungen investive Gebarung	x	x	x	0,00	0,00	0,00
SA2	x	SA2		Saldo (2) Geldfluss aus der Investiven Gebarung (33 - 34)	x	x	x	0,00	0,00	0,00
SA3	x	SA3		Saldo (3) Nettofinanzierungssaldo (Saldo 1 + Saldo 2)	x	x	x	-5.000,00	-3.100,00	639,24

Ansatz 846200	MVAG Code	MVAG Code	Konto	Altes Raiffeisengebäude Nestelbach	Ergebnisvoranschlag			Finanzierungsvoranschlag		
					VA 2023	VA 2022	RA 2021	VA 2023	VA 2022	RA 2021
Finanzierungstätigkeit										
SU	x	35		Summe Einzahlungen aus der Finanzierungstätigkeit	x	x	x	0,00	0,00	0,00
SU	x	36		Summe Auszahlungen aus der Finanzierungstätigkeit	x	x	x	0,00	0,00	0,00
SA4	x	SA4		Saldo (4) Geldfluss aus der Finanzierungstätigkeit (35 - 36)	x	x	x	0,00	0,00	0,00
SA5	x	SA5		Saldo (5) Geldfluss aus der voranschlagswirksamen Gebarung (Saldo 3 + Saldo 4)	x	x	x	-5.000,00	-3.100,00	639,24

Ansatz 846400	MVAG Code	MVAG Code	Konto	Altes Rüsthaus	Ergebnisvoranschlag			Finanzierungsvoranschlag		
					VA 2023	VA 2022	RA 2021	VA 2023	VA 2022	RA 2021
Operative Gebarung										
1	211	311	x	Erträge aus der operativen Verwaltungstätigkeit / Einzahlungen aus der operativen Verwaltungstätigkeit	3.500,00	3.500,00	3.500,00	3.500,00	3.500,00	3.500,00
2	2115	3115		Erträge aus Besitz und wirtschaftlicher Tätigkeit / Einzahlungen aus Besitz und wirtschaftlicher Tätigkeit	3.500,00	3.500,00	3.500,00	3.500,00	3.500,00	3.500,00
846400			811000	Miete- und Pachtertrag	3.500,00	3.500,00	3.500,00	3.500,00	3.500,00	3.500,00
SU	21	31	x	Summe Erträge / Summe Einzahlungen operative Gebarung	3.500,00	3.500,00	3.500,00	3.500,00	3.500,00	3.500,00
1	222	322	x	Sachaufwand (ohne Transferaufwand) / Auszahlungen aus Sachaufwand (ohne Transferaufwand)	2.100,00	2.100,00	1.232,13	800,00	800,00	0,00
2	2224	3224		Instandhaltung / Auszahlungen für Instandhaltung	800,00	800,00	0,00	800,00	800,00	0,00
846400			614000	Instandhaltung von Gebäuden	800,00	800,00	0,00	800,00	800,00	0,00
2	2226	x		Nicht finanzierungswirksamer Sachaufwand / -	1.300,00	1.300,00	1.232,13	x	x	x
846400			680300	Planmäßige Abschreibung - Gebäude und Bauten	1.300,00	1.300,00	1.232,13	x	x	x
SU	22	32	x	Summe Aufwendungen / Summe Auszahlungen operative Gebarung	2.100,00	2.100,00	1.232,13	800,00	800,00	0,00
SA 0 / SA 1	SA0	SA1	x	(0) Nettoergebnis (21 - 22) / Saldo (1) Geldfluss aus der Operativen Gebarung (31 - 32)	1.400,00	1.400,00	2.267,87	2.700,00	2.700,00	3.500,00
SU	23	x	x	Summe Haushaltsrücklagen	0,00	0,00	0,00	x	x	x
SA 00	SA 00	x	x	Nettoergebnis nach Zuweisung und Entnahmen von Haushaltsrücklagen (SA 0 + / - SU23)	1.400,00	1.400,00	2.267,87	x	x	x

Investive Gebarung										
SU	x	33	x	Summe Einzahlungen investive Gebarung	x	x	x	0,00	0,00	0,00
SU	x	34		Summe Auszahlungen investive Gebarung	x	x	x	0,00	0,00	0,00
SA2	x	SA2		Saldo (2) Geldfluss aus der Investiven Gebarung (33 - 34)	x	x	x	0,00	0,00	0,00
SA3	x	SA3		Saldo (3) Nettofinanzierungssaldo (Saldo 1 + Saldo 2)	x	x	x	2.700,00	2.700,00	3.500,00

Finanzierungstätigkeit										
SU	x	35		Summe Einzahlungen aus der Finanzierungstätigkeit	x	x	x	0,00	0,00	0,00
SU	x	36		Summe Auszahlungen aus der Finanzierungstätigkeit	x	x	x	0,00	0,00	0,00
SA4	x	SA4		Saldo (4) Geldfluss aus der Finanzierungstätigkeit (35 - 36)	x	x	x	0,00	0,00	0,00
SA5	x	SA5		Saldo (5) Geldfluss aus der voranschlagswirksamen Gebarung (Saldo 3 + Saldo 4)	x	x	x	2.700,00	2.700,00	3.500,00

					Ergebnisvoranschlag			Finanzierungsvoranschlag		
--	--	--	--	--	---------------------	--	--	--------------------------	--	--

Abschnitt 85	MVAG Code	MVAG Code	Konto	Betriebe mit marktbestimmter Tätigkeit	VA 2023	VA 2022	RA 2021	VA 2023	VA 2022	RA 2021
Abschnitt 85	SA 0 / SA 1	SA 0 / SA 1		(0) Nettoergebnis (21 - 22) / Saldo (1) Geldfluss aus der Operativen Gebarung (31 - 32)	179.800,00	223.200,00	127.309,48	439.900,00	486.500,00	378.362,97
Abschnitt 85	SA 00	SA 00		Nettoergebnis nach Zuweisung und Entnahmen von Haushaltsrücklagen (SA 0 + / - SU23)	116.500,00	133.200,00	-139.866,22	x	x	x
Abschnitt 85	SA 2	SA 2		Saldo (2) Geldfluss aus der Investiven Gebarung (33 - 34)	x	x	x	-494.300,00	-453.100,00	14.775,08
Abschnitt 85	SA 3	SA 3		Saldo (3) Nettofinanzierungssaldo (Saldo 1 + Saldo 2)	x	x	x	-54.400,00	33.400,00	393.138,05
Abschnitt 85	SA 4	SA 4		Saldo (4) Geldfluss aus der Finanzierungstätigkeit (35 - 36)	x	x	x	-557.300,00	-644.400,00	-603.404,96
Abschnitt 85	SA 5	SA 5		Saldo (5) Geldfluss aus der voranschlagswirksamen Gebarung (Saldo 3 + Saldo 4)	x	x	x	-611.700,00	-611.000,00	-210.266,91

Unterabschnitt 850	MVAG Code	MVAG Code	Konto	Betriebe der Wasserversorgung	Ergebnisvoranschlag			Finanzierungsvoranschlag		
					VA 2023	VA 2022	RA 2021	VA 2023	VA 2022	RA 2021
Unterabschnitt 850	SA 0 / SA 1	SA 0 / SA 1		(0) Nettoergebnis (21 - 22) / Saldo (1) Geldfluss aus der Operativen Gebarung (31 - 32)	-36.300,00	-88.700,00	-121.996,19	8.400,00	-40.800,00	-73.810,89
Unterabschnitt 850	SA 00	SA 00		Nettoergebnis nach Zuweisung und Entnahmen von Haushaltsrücklagen (SA 0 + / - SU23)	53.700,00	1.300,00	-91.996,19	x	x	x
Unterabschnitt 850	SA 2	SA 2		Saldo (2) Geldfluss aus der Investiven Gebarung (33 - 34)	x	x	x	-88.800,00	-95.700,00	1.277,95
Unterabschnitt 850	SA 3	SA 3		Saldo (3) Nettofinanzierungssaldo (Saldo 1 + Saldo 2)	x	x	x	-80.400,00	-136.500,00	-72.532,94
Unterabschnitt 850	SA 4	SA 4		Saldo (4) Geldfluss aus der Finanzierungstätigkeit (35 - 36)	x	x	x	-5.100,00	-5.100,00	-5.058,74
Unterabschnitt 850	SA 5	SA 5		Saldo (5) Geldfluss aus der voranschlagswirksamen Gebarung (Saldo 3 + Saldo 4)	x	x	x	-85.500,00	-141.600,00	-77.591,68

Ansatz 850000	MVAG Code	MVAG Code	Konto	WV BA04_BA05 Nestelb.	Ergebnisvoranschlag			Finanzierungsvoranschlag		
					VA 2023	VA 2022	RA 2021	VA 2023	VA 2022	RA 2021
Operative Gebarung										
1	211	311	x	Erträge aus der operativen Verwaltungstätigkeit / Einzahlungen aus der operativen Verwaltungstätigkeit	388.000,00	322.100,00	324.664,37	388.000,00	322.100,00	325.348,76
2	2113	3113		Erträge aus Gebühren / Einzahlungen aus Gebühren	386.000,00	315.000,00	319.425,63	386.000,00	315.000,00	320.110,02
850000			852000	Benützungsgebühren von Gemeindeeinricht.	358.000,00	289.000,00	293.361,13	358.000,00	289.000,00	294.118,90
850000			852200	Zählergebühren	28.000,00	26.000,00	26.064,50	28.000,00	26.000,00	25.991,12
2	2116	3116		Erträge aus Veräußerung und sonstige Erträge / Einzahlungen aus Veräußerung von geringwertigen Wirtschaftsgütern (GWG) und sonstige Einzahlungen	2.000,00	7.100,00	5.238,74	2.000,00	7.100,00	5.238,74
850000			829000	Sonstige Einnahmen	2.000,00	100,00	5.238,74	2.000,00	100,00	5.238,74
850000			829900	Sonstige Erträge - Verrechnung zwischen operativer Gebarung und Projekten	0,00	7.000,00	0,00	0,00	7.000,00	0,00
1	212	312	x	Erträge aus Transfers / Einzahlungen aus Transfers (ohne Kapitaltransfers)	7.300,00	2.300,00	2.102,29	1.200,00	1.200,00	1.102,05
2	2121	3121		Transferertrag von Trägern des öffentlichen Rechts / Transferzahlungen von Trägern des öffentlichen Rechts	1.200,00	1.200,00	1.102,05	1.200,00	1.200,00	1.102,05
850000			860104	Transfers von Bund	1.200,00	1.200,00	1.102,05	1.200,00	1.200,00	1.102,05
2	2127	x		Nicht finanzierungswirksamer Transferertrag / -	6.100,00	1.100,00	1.000,24	x	x	x
850000			813000	Erträge aus der Auflösung von Investitionszuschüssen (Kapitaltransfers)	6.100,00	1.100,00	1.000,24	x	x	x
1	213	313	x	Finanzerträge / Einzahlungen aus Finanzerträgen	0,00	100,00	0,00	0,00	100,00	0,00
2	2131	3131		Erträge aus Zinsen / Einzahlungen aus Zinserträgen	0,00	100,00	0,00	0,00	100,00	0,00
850000			823000	Zinsen	0,00	100,00	0,00	0,00	100,00	0,00
SU	21	31	x	Summe Erträge / Summe Einzahlungen operative Gebarung	395.300,00	324.500,00	326.766,66	389.200,00	323.400,00	326.450,81
1	221	321	x	Personalaufwand / Auszahlungen aus Personalaufwand	31.800,00	55.400,00	53.817,59	31.800,00	55.400,00	53.817,59
2	2211	3211		Personalaufwand (Bezüge, Nebengeb., Mehrleistungen) / Auszahlungen für Personalaufwand (Bezüge, Nebengebühren und Mehrleistungsvergütungen)	26.500,00	45.500,00	44.252,93	26.500,00	45.500,00	44.252,93
850000			510000	Vertragsbedienstete der Verwaltung	5.300,00	5.100,00	4.900,00	5.300,00	5.100,00	4.900,00
850000			511000	Geldbezüge - VB in handwerkli. Verwendung	20.700,00	39.300,00	38.537,06	20.700,00	39.300,00	38.537,06
850000			565000	Mehrleistungsvergütungen	500,00	1.100,00	815,87	500,00	1.100,00	815,87
2	2212	3212		Gesetzlicher und freiwilliger Sozialaufwand / Auszahlungen für gesetzliche und freiwillige Sozialaufwendungen	5.300,00	9.900,00	9.564,66	5.300,00	9.900,00	9.564,66
850000			580000	DGB zum Ausgleichsfonds für Familienb.	900,00	1.600,00	1.523,91	900,00	1.600,00	1.523,91
850000			582000	Sonstige Dienstgeberbeiträge zur sozialen Sicherheit	4.300,00	8.200,00	8.040,75	4.300,00	8.200,00	8.040,75
850000			590000	Freiwillige Sozialleistungen	100,00	100,00	0,00	100,00	100,00	0,00
1	222	322	x	Sachaufwand (ohne Transferaufwand) / Auszahlungen aus Sachaufwand (ohne Transferaufwand)	373.700,00	329.700,00	366.907,26	322.900,00	280.700,00	318.406,11
2	2221	3221		Gebrauchs- und Verbrauchsgüter, Handelswaren / Auszahlungen für Gebrauchs- und Verbrauchsgüter, Handelswaren	221.100,00	198.500,00	201.919,31	221.100,00	198.500,00	201.919,31
850000			400000	Geringwertige Wirtschaftsgüter	400,00	500,00	221,85	400,00	500,00	221,85

Ansatz 850000	MVAG Code	MVAG Code	Konto	WV BA04_BA05 Nestelb.	Ergebnisvoranschlag			Finanzierungsvoranschlag		
					VA 2023	VA 2022	RA 2021	VA 2023	VA 2022	RA 2021
850000			413000	Handelswaren	220.700,00	198.000,00	201.697,46	220.700,00	198.000,00	201.697,46
2	2222	3222		Verwaltungs- und Betriebsaufwand / Auszahlungen für Verwaltungs- und Betriebsaufwand	44.700,00	15.000,00	13.329,88	44.700,00	15.000,00	13.985,85
850000			600000	Strom	42.000,00	12.400,00	10.999,97	42.000,00	12.400,00	11.655,94
850000			631000	Telekommunikationsdienste	200,00	200,00	219,91	200,00	200,00	219,91
850000			670000	Versicherungen	2.500,00	2.400,00	2.110,00	2.500,00	2.400,00	2.110,00
2	2224	3224		Instandhaltung / Auszahlungen für Instandhaltung	39.000,00	49.000,00	85.233,37	39.000,00	49.000,00	85.233,37
850000			612000	Instandhaltung von Wasser- u. Kanalanl.	30.000,00	40.000,00	74.487,77	30.000,00	40.000,00	74.487,77
850000			617000	Instandhaltung von Fahrzeugen	9.000,00	9.000,00	10.745,60	9.000,00	9.000,00	10.745,60
2	2225	3225		Sonstiger Sachaufwand / Sonstige Auszahlungen aus Sachaufwand	18.100,00	18.200,00	17.267,58	18.100,00	18.200,00	17.267,58
850000			724000	Reisegebühren	100,00	200,00	100,00	100,00	200,00	100,00
850000			728000	Entgelte für sonstige Leistungen	18.000,00	18.000,00	17.167,58	18.000,00	18.000,00	17.167,58
2	2226	x		Nicht finanzierungswirksamer Sachaufwand / -	50.800,00	49.000,00	49.157,12	x	x	x
850000			680400	Planmäßige Abschreibung - Wasser- und Abwasserbauten und Anlagen	49.000,00	49.000,00	48.964,62	x	x	x
850000			680600	Planmäßige Abschreibung - Technische Anlagen, Fahrzeuge und Maschinen	1.100,00	0,00	192,50	x	x	x
850000			680700	Planmäßige Abschreibung - Amts-, Betriebs- und Geschäftsausstattung	700,00	0,00	0,00	x	x	x
1	223	323	x	Transferaufwand (laufende Transfers und Kapitaltransfers) / Auszahlungen aus Transfers (ohne Kapitaltransfers)	25.800,00	27.800,00	27.803,60	25.800,00	27.800,00	27.803,60
2	2231	3231		Transferaufwand an Träger des öffentlichen Rechts / Transferzahlungen an Träger des öffentlichen Rechts	3.000,00	5.000,00	5.000,00	3.000,00	5.000,00	5.000,00
850000			751000	Lfd.Transferzahlg.an Länder/Landesfonds	3.000,00	5.000,00	5.000,00	3.000,00	5.000,00	5.000,00
2	2233	3233		Transferaufwand an Unternehmen (mit Finanzunternehmen) / Transferzahlungen an Unternehmen (inkl. Finanzunternehmen)	22.800,00	22.800,00	22.803,60	22.800,00	22.800,00	22.803,60
850000			755200	Wasserversorgung Vulkanland	22.800,00	22.800,00	22.803,60	22.800,00	22.800,00	22.803,60
1	224	324	x	Finanzaufwand / Auszahlungen aus Finanzaufwand	300,00	300,00	234,40	300,00	300,00	234,40
2	2241	3241		Zinsen aus Finanzschulden, Finanzierungsleasing, Forderungskauf und derivativen Finanzinstrumenten mit Grundgeschäft / Auszahlungen für Zinsaufwand, für Finanzierungsleasing, für Forderungskauf, für Finanzschulden und derivative Finanzinstrumente mit Grundgeschäft	300,00	300,00	234,40	300,00	300,00	234,40
850000			650100	Zinsen für Finanzschulden in Euro - Länder, Landesfonds, Landeskammern	300,00	300,00	234,40	300,00	300,00	234,40
SU	22	32	x	Summe Aufwendungen / Summe Auszahlungen operative Gebarung	431.600,00	413.200,00	448.762,85	380.800,00	364.200,00	400.261,70
SA 0 / SA 1	SA0	SA1	x	(0) Nettoergebnis (21 - 22) / Saldo (1) Geldfluss aus der Operativen Gebarung (31 - 32)	-36.300,00	-88.700,00	-121.996,19	8.400,00	-40.800,00	-73.810,89
1	230	x	x	Entnahmen von Haushaltsrücklagen	90.000,00	90.000,00	30.000,00	x	x	x
2	2301	x		Entnahmen von Haushaltsrücklagen	90.000,00	90.000,00	30.000,00	x	x	x
850000			894100	Entnahmen von zweckgebundenen Haushaltsrücklagen	90.000,00	90.000,00	30.000,00	x	x	x
SU	23	x	x	Summe Haushaltsrücklagen	90.000,00	90.000,00	30.000,00	x	x	x

Ansatz 850000	MVAG Code	MVAG Code	Konto	WV BA04_BA05 Nestelb.	Ergebnisvoranschlag			Finanzierungsvoranschlag		
					VA 2023	VA 2022	RA 2021	VA 2023	VA 2022	RA 2021
SA 00	SA 00	x	x	Nettoergebnis nach Zuweisung und Entnahmen von Haushaltsrücklagen (SA 0 + / - SU23)	53.700,00	1.300,00	-91.996,19	x	x	x

Investive Gebarung										
1	x	333		Einzahlungen aus Kapitaltransfers	x	x	x	61.200,00	61.300,00	1.277,95
2	x	3331		Kapitaltransferzahlungen von Trägern des öffentlichen Rechts	x	x	x	1.200,00	1.300,00	1.277,95
850000			300200	KPC Förd. WVA BA4 Ilz	x	x	x	1.200,00	1.300,00	1.277,95
2	x	3334		Kapitaltransferzahlungen von Haushalten und Organisationen ohne Erwerbscharakter	x	x	x	60.000,00	60.000,00	0,00
850000			307000	Kapitaltransfers von privaten Haushalten und privaten Organisationen ohne Erwerbszweck und andere	x	x	x	60.000,00	60.000,00	0,00
SU	x	33	x	Summe Einzahlungen investive Gebarung	x	x	x	61.200,00	61.300,00	1.277,95
1	x	341	x	Auszahlungen aus der Investitionstätigkeit	x	x	x	150.000,00	157.000,00	0,00
2	x	3412		Auszahlungen für den Erwerb von Grundstücken und Grundstückseinrichtungen	x	x	x	150.000,00	150.000,00	0,00
850000			004000	Wasser- und Kanalisationsbauten	x	x	x	150.000,00	150.000,00	0,00
2	x	3414		Auszahlungen für den Erwerb von technischen Anlagen, Fahrzeuge und Maschinen	x	x	x	0,00	7.000,00	0,00
850000			040000	Fahrzeuge	x	x	x	0,00	7.000,00	0,00
SU	x	34		Summe Auszahlungen investive Gebarung	x	x	x	150.000,00	157.000,00	0,00
SA2	x	SA2		Saldo (2) Geldfluss aus der Investiven Gebarung (33 - 34)	x	x	x	-88.800,00	-95.700,00	1.277,95
SA3	x	SA3		Saldo (3) Nettofinanzierungssaldo (Saldo 1 + Saldo 2)	x	x	x	-80.400,00	-136.500,00	-72.532,94

Finanzierungstätigkeit										
SU	x	35		Summe Einzahlungen aus der Finanzierungstätigkeit	x	x	x	0,00	0,00	0,00
1	x	361	x	Auszahlungen aus der Tilgung von Finanzschulden	x	x	x	5.100,00	5.100,00	5.058,74
2	x	3614		Auszahlungen aus Finanzschulden	x	x	x	5.100,00	5.100,00	5.058,74
850000			346100	Investitionsdarlehen von Finanzunternehmen im Inland	x	x	x	5.100,00	5.100,00	5.058,74
SU	x	36		Summe Auszahlungen aus der Finanzierungstätigkeit	x	x	x	5.100,00	5.100,00	5.058,74
SA4	x	SA4		Saldo (4) Geldfluss aus der Finanzierungstätigkeit (35 - 36)	x	x	x	-5.100,00	-5.100,00	-5.058,74
SA5	x	SA5		Saldo (5) Geldfluss aus der voranschlagswirksamen Gebarung (Saldo 3 + Saldo 4)	x	x	x	-85.500,00	-141.600,00	-77.591,68

Unterabschnitt 851	MVAG Code	MVAG Code	Konto	Betriebe der Abwasserbeseitigung	Ergebnisvoranschlag			Finanzierungsvoranschlag		
					VA 2023	VA 2022	RA 2021	VA 2023	VA 2022	RA 2021

Unterabschnitt 851	SA 0 / SA 1	SA 0 / SA 1	(0) Nettoergebnis (21 - 22) / Saldo (1) Geldfluss aus der Operativen Gebarung (31 - 32)	-18.900,00	-5.500,00	35.471,35	161.000,00	170.800,00	205.391,05
Unterabschnitt 851	SA 00	SA 00	Nettoergebnis nach Zuweisung und Entnahmen von Haushaltsrücklagen (SA 0 + / - SU23)	107.800,00	94.500,00	38.295,65	x	x	x
Unterabschnitt 851	SA 2	SA 2	Saldo (2) Geldfluss aus der Investiven Gebarung (33 - 34)	x	x	x	-48.200,00	-23.100,00	-4.180,13
Unterabschnitt 851	SA 3	SA 3	Saldo (3) Nettofinanzierungssaldo (Saldo 1 + Saldo 2)	x	x	x	112.800,00	147.700,00	201.210,92
Unterabschnitt 851	SA 4	SA 4	Saldo (4) Geldfluss aus der Finanzierungstätigkeit (35 - 36)	x	x	x	-212.100,00	-306.900,00	-288.815,81
Unterabschnitt 851	SA 5	SA 5	Saldo (5) Geldfluss aus der voranschlagswirksamen Gebarung (Saldo 3 + Saldo 4)	x	x	x	-99.300,00	-159.200,00	-87.604,89

Ansatz 851000	MVAG Code	MVAG Code	Konto	Kanalbau BA 11 Leithen	Ergebnisvoranschlag			Finanzierungsvoranschlag		
					VA 2023	VA 2022	RA 2021	VA 2023	VA 2022	RA 2021
Operative Gebarung										
1	211	311	x	Erträge aus der operativen Verwaltungstätigkeit / Einzahlungen aus der operativen Verwaltungstätigkeit	566.600,00	506.900,00	499.876,75	566.600,00	506.900,00	496.293,32
2	2113	3113		Erträge aus Gebühren / Einzahlungen aus Gebühren	558.300,00	493.000,00	493.281,19	558.300,00	493.000,00	489.697,76
851000			852000	Benützungsgebühren von Gemeindeeinricht.	558.300,00	493.000,00	493.281,19	558.300,00	493.000,00	489.697,76
2	2114	3114		Erträge aus Leistungen / Einzahlungen aus Leistungen	8.300,00	6.900,00	6.595,56	8.300,00	6.900,00	6.595,56
851000			816000	Kostenbeiträge (Kostenersätze) für sonstige Leistungen	8.300,00	6.900,00	6.595,56	8.300,00	6.900,00	6.595,56
2	2116	3116		Erträge aus Veräußerung und sonstige Erträge / Einzahlungen aus Veräußerung von geringwertigen Wirtschaftsgütern (GWG) und sonstige Einzahlungen	0,00	7.000,00	0,00	0,00	7.000,00	0,00
851000			829900	Sonstige Erträge - Verrechnung zwischen operativer Gebarung und Projekten	0,00	7.000,00	0,00	0,00	7.000,00	0,00
1	212	312	x	Erträge aus Transfers / Einzahlungen aus Transfers (ohne Kapitaltransfers)	102.900,00	123.500,00	122.149,15	31.800,00	52.400,00	51.135,87
2	2121	3121		Transferertrag von Trägern des öffentlichen Rechts / Transferzahlungen von Trägern des öffentlichen Rechts	31.800,00	52.400,00	51.135,87	31.800,00	52.400,00	51.135,87
851000			860100	Laufende Transferzahlungen von Bund und Bundesfonds	300,00	300,00	216,93	300,00	300,00	216,93
851000			860101	Transfers von Bund	0,00	18.900,00	19.009,23	0,00	18.900,00	19.009,23
851000			860102	Transfers von Bund	4.600,00	4.400,00	4.313,13	4.600,00	4.400,00	4.313,13
851000			860103	Transfers von Bund	4.100,00	3.700,00	3.381,81	4.100,00	3.700,00	3.381,81
851000			860104	Transfers von Bund	0,00	3.300,00	3.328,22	0,00	3.300,00	3.328,22
851000			860105	Transfers von Bund	2.500,00	2.500,00	2.395,55	2.500,00	2.500,00	2.395,55
851000			860106	Transfers von Bund	10.900,00	10.500,00	10.144,86	10.900,00	10.500,00	10.144,86
851000			860107	Transfers von Bund	7.000,00	6.600,00	6.324,66	7.000,00	6.600,00	6.324,66
851000			860108	Transfers von Bund	2.200,00	2.000,00	1.877,84	2.200,00	2.000,00	1.877,84
851000			860109	Transfers von Bund	200,00	200,00	143,64	200,00	200,00	143,64
2	2127	x		Nicht finanzierungswirksamer Transferertrag / -	71.100,00	71.100,00	71.013,28	x	x	x
851000			813000	Erträge aus der Auflösung von Investitionszuschüssen (Kapitaltransfers)	71.100,00	71.100,00	71.013,28	x	x	x
1	213	313	x	Finanzerträge / Einzahlungen aus Finanzerträgen	0,00	100,00	0,00	0,00	100,00	0,00
2	2131	3131		Erträge aus Zinsen / Einzahlungen aus Zinserträgen	0,00	100,00	0,00	0,00	100,00	0,00
851000			823100	Zinsen (Rücklage Ilz)	0,00	100,00	0,00	0,00	100,00	0,00
SU	21	31	x	Summe Erträge / Summe Einzahlungen operative Gebarung	669.500,00	630.500,00	622.025,90	598.400,00	559.400,00	547.429,19
1	221	321	x	Personalaufwand / Auszahlungen aus Personalaufwand	56.000,00	54.800,00	39.428,86	56.000,00	54.800,00	39.428,86
2	2211	3211		Personalaufwand (Bezüge, Nebengeb., Mehrleistungen) / Auszahlungen für Personalaufwand (Bezüge, Nebengebühren und Mehrleistungsvergütungen)	46.400,00	45.200,00	32.762,50	46.400,00	45.200,00	32.762,50
851000			510000	Geldbezüge der VB der Verwaltung	5.300,00	5.100,00	4.900,00	5.300,00	5.100,00	4.900,00
851000			511000	Geldbezüge - VB in handwerkli. Verwendung	39.700,00	38.700,00	27.862,50	39.700,00	38.700,00	27.862,50
851000			523000	Geldbezüge - Arbeiter nicht ganzj.besch.	800,00	800,00	0,00	800,00	800,00	0,00

Ansatz 851000	MVAG Code	MVAG Code	Konto	Kanalbau BA 11 Leithen	Ergebnisvoranschlag			Finanzierungsvoranschlag		
					VA 2023	VA 2022	RA 2021	VA 2023	VA 2022	RA 2021
851000			565000	Mehrleistungsvergütungen	600,00	600,00	0,00	600,00	600,00	0,00
2	2212	3212		Gesetzlicher und freiwilliger Sozialaufwand / Auszahlungen für gesetzliche und freiwillige Sozialaufwendungen	9.600,00	9.600,00	6.666,36	9.600,00	9.600,00	6.666,36
851000			580000	DGB zum Ausgleichsfonds für Familienb.	1.600,00	1.600,00	1.116,29	1.600,00	1.600,00	1.116,29
851000			582000	Sonstige Dienstgeberbeiträge zur sozialen Sicherheit	7.900,00	7.900,00	5.550,07	7.900,00	7.900,00	5.550,07
851000			590000	Freiwillige Sozialleistungen	100,00	100,00	0,00	100,00	100,00	0,00
1	222	322	x	Sachaufwand (ohne Transferaufwand) / Auszahlungen aus Sachaufwand (ohne Transferaufwand)	402.500,00	366.300,00	330.990,55	151.500,00	118.900,00	82.354,82
2	2221	3221		Gebrauchs- und Verbrauchsgüter, Handelswaren / Auszahlungen für Gebrauchs- und Verbrauchsgüter, Handelswaren	4.100,00	2.700,00	2.679,03	4.100,00	2.700,00	2.679,03
851000			400000	Geringwertige Wirtschaftsgüter	200,00	200,00	276,85	200,00	200,00	276,85
851000			452000	Treibstoffe	3.800,00	2.400,00	2.396,53	3.800,00	2.400,00	2.396,53
851000			454000	Reinigungsmittel	100,00	100,00	5,65	100,00	100,00	5,65
2	2222	3222		Verwaltungs- und Betriebsaufwand / Auszahlungen für Verwaltungs- und Betriebsaufwand	103.800,00	33.500,00	30.957,54	103.800,00	33.500,00	32.741,31
851000			600000	Strom	99.000,00	29.000,00	27.112,00	99.000,00	29.000,00	28.762,66
851000			631000	Telekommunikationsdienste	3.000,00	3.000,00	2.503,52	3.000,00	3.000,00	2.636,63
851000			670000	Versicherungen	1.800,00	1.500,00	1.342,02	1.800,00	1.500,00	1.342,02
2	2223	3223		Leasing und Mietaufwand / Auszahlungen für Leasing und Mietaufwand	2.000,00	2.000,00	1.920,00	2.000,00	2.000,00	1.920,00
851000			700000	Mietzinse	2.000,00	2.000,00	1.920,00	2.000,00	2.000,00	1.920,00
2	2224	3224		Instandhaltung / Auszahlungen für Instandhaltung	35.000,00	70.000,00	40.258,28	35.000,00	70.000,00	40.258,28
851000			612000	Instandhaltung von Wasser- u. Kanalanl.	25.000,00	60.000,00	25.857,25	25.000,00	60.000,00	25.857,25
851000			612100	Instandh.v.Wasser-u.Kanalanl.-Nestelbach	2.000,00	2.000,00	0,00	2.000,00	2.000,00	0,00
851000			616000	Instandhaltung von Maschinen und Anlagen	5.000,00	5.000,00	8.309,49	5.000,00	5.000,00	8.309,49
851000			617000	Instandhaltung von Fahrzeugen	3.000,00	3.000,00	6.091,54	3.000,00	3.000,00	6.091,54
2	2225	3225		Sonstiger Sachaufwand / Sonstige Auszahlungen aus Sachaufwand	6.600,00	10.700,00	4.756,20	6.600,00	10.700,00	4.756,20
851000			710000	Öffentliche Abgaben, ohne Gebühr gem.FAG	300,00	200,00	199,00	300,00	200,00	199,00
851000			710100	Öffentliche Abgaben (KEST Rückl. Ilz)	0,00	100,00	0,00	0,00	100,00	0,00
851000			724000	Reisegebühren	0,00	100,00	100,00	0,00	100,00	100,00
851000			726000	Mitgliedsbeiträge an Institutionen (Inl)	300,00	300,00	235,00	300,00	300,00	235,00
851000			728000	Entgelte für sonstige Leistungen	6.000,00	10.000,00	4.222,20	6.000,00	10.000,00	4.222,20
2	2226	x		Nicht finanzierungswirksamer Sachaufwand / -	251.000,00	247.400,00	250.419,50	x	x	x
851000			680200	Planmäßige Abschreibung - Grundstückseinrichtungen und Infrastruktur	3.000,00	3.000,00	4.998,00	x	x	x
851000			680300	Planmäßige Abschreibung - Gebäude und Bauten	800,00	800,00	766,86	x	x	x
851000			680400	Planmäßige Abschreibung - Wasser- und Abwasserbauten und Anlagen	245.700,00	243.100,00	243.954,27	x	x	x
851000			680600	Planmäßige Abschreibung - Technische Anlagen, Fahrzeuge und Maschinen	1.100,00	0,00	0,00	x	x	x
851000			680700	Planmäßige Abschreibung - Amts-, Betriebs- und Geschäftsausstattung	400,00	500,00	700,37	x	x	x

Ansatz 851000	MVAG Code	MVAG Code	Konto	Kanalbau BA 11 Leithen	Ergebnisvoranschlag			Finanzierungsvoranschlag		
					VA 2023	VA 2022	RA 2021	VA 2023	VA 2022	RA 2021
1	223	323	x	Transferaufwand (laufende Transfers und Kapitaltransfers) / Auszahlungen aus Transfers (ohne Kapitaltransfers)	208.200,00	195.200,00	192.646,53	208.200,00	195.200,00	196.765,85
2	2231	3231		Transferaufwand an Träger des öffentlichen Rechts / Transferzahlungen an Träger des öffentlichen Rechts	208.200,00	195.200,00	192.646,53	208.200,00	195.200,00	196.765,85
851000			751000	Lfd.Transferzahlg.an Länder/Landesfonds	5.800,00	4.700,00	4.000,00	5.800,00	4.700,00	4.000,00
851000			752220	Lfd.Transferzahlg.an sonst.Träger d.ö.R.	202.400,00	190.500,00	188.646,53	202.400,00	190.500,00	192.765,85
1	224	324	x	Finanzaufwand / Auszahlungen aus Finanzaufwand	21.700,00	19.700,00	23.488,61	21.700,00	19.700,00	23.488,61
2	2241	3241		Zinsen aus Finanzschulden, Finanzierungsleasing, Forderungskauf und derivativen Finanzinstrumenten mit Grundgeschäft / Auszahlungen für Zinsaufwand, für Finanzierungsleasing, für Forderungskauf, für Finanzschulden und derivative Finanzinstrumente mit Grundgeschäft	21.700,00	19.700,00	23.488,61	21.700,00	19.700,00	23.488,61
851000			650100	Zinsen für Finanzschulden in Euro - Länder, Landesfonds, Landeskammern	0,00	800,00	1.449,40	0,00	800,00	1.449,40
851000			650101	Zinsen für Finanzschulden in Euro - Länder, Landesfonds, Landeskammern	2.400,00	2.600,00	2.818,23	2.400,00	2.600,00	2.818,23
851000			650102	Zinsen für Finanzschulden in Euro - Länder, Landesfonds, Landeskammern	5.000,00	5.400,00	7.665,50	5.000,00	5.400,00	7.665,50
851000			650103	Zinsen für Finanzschulden in Euro - Länder, Landesfonds, Landeskammern	1.400,00	2.100,00	2.751,04	1.400,00	2.100,00	2.751,04
851000			650104	Zinsen für Finanzschulden in Euro - Länder, Landesfonds, Landeskammern	1.600,00	2.100,00	1.890,12	1.600,00	2.100,00	1.890,12
851000			650105	Zinsen für Finanzschulden in Euro - Länder, Landesfonds, Landeskammern	200,00	200,00	265,33	200,00	200,00	265,33
851000			650106	Zinsen für Finanzschulden in Euro - Länder, Landesfonds, Landeskammern	6.000,00	1.800,00	1.772,97	6.000,00	1.800,00	1.772,97
851000			650107	Zinsen für Finanzschulden in Euro - Länder, Landesfonds, Landeskammern	2.000,00	2.000,00	1.828,50	2.000,00	2.000,00	1.828,50
851000			650108	Zinsen für Finanzschulden in Euro - Länder, Landesfonds, Landeskammern	3.100,00	2.700,00	3.047,52	3.100,00	2.700,00	3.047,52
SU	22	32	x	Summe Aufwendungen / Summe Auszahlungen operative Gebarung	688.400,00	636.000,00	586.554,55	437.400,00	388.600,00	342.038,14
SA 0 / SA 1	SA0	SA1	x	(0) Nettoergebnis (21 - 22) / Saldo (1) Geldfluss aus der Operativen Gebarung (31 - 32)	-18.900,00	-5.500,00	35.471,35	161.000,00	170.800,00	205.391,05
1	230	x	x	Entnahmen von Haushaltsrücklagen	126.700,00	100.000,00	2.824,30	x	x	x
2	2301	x		Entnahmen von Haushaltsrücklagen	126.700,00	100.000,00	2.824,30	x	x	x
851000			894100	Entnahmen von zweckgebundenen Haushaltsrücklagen	123.900,00	100.000,00	0,00	x	x	x
851000			894200	Entnahmen von zweckgebundenen Haushaltsrücklagen	2.800,00	0,00	2.824,30	x	x	x
SU	23	x	x	Summe Haushaltsrücklagen	126.700,00	100.000,00	2.824,30	x	x	x
SA 00	SA 00	x	x	Nettoergebnis nach Zuweisung und Entnahmen von Haushaltsrücklagen (SA 0 + / - SU23)	107.800,00	94.500,00	38.295,65	x	x	x

Investive Gebarung										
1	x	333		Einzahlungen aus Kapitaltransfers	x	x	x	175.700,00	183.900,00	87.314,44
2	x	3331		Kapitaltransferzahlungen von Trägern des öffentlichen Rechts	x	x	x	75.700,00	83.900,00	87.314,44
851000			300200	Kapitaltransfers vom Bund - Annuitätzuschüsse	x	x	x	8.500,00	8.500,00	8.695,07
851000			300201	Kapitaltransfers vom Bund - Annuitätzuschüsse	x	x	x	0,00	5.000,00	5.391,52
851000			300202	Kapitaltransfers vom Bund - Annuitätzuschüsse	x	x	x	5.600,00	5.800,00	6.107,36
851000			300203	Kapitaltransfers vom Bund - Annuitätzuschüsse	x	x	x	19.100,00	19.700,00	20.356,19

Ansatz 851000	MVAG Code	MVAG Code	Konto	Kanalbau BA 11 Leithen	Ergebnisvoranschlag			Finanzierungsvoranschlag		
					VA 2023	VA 2022	RA 2021	VA 2023	VA 2022	RA 2021
851000			300204	Kapitaltransfers vom Bund - Annuitätenzuschüsse	x	x	x	0,00	800,00	943,97
851000			300205	Kapitaltransfers vom Bund - Annuitätenzuschüsse	x	x	x	1.800,00	1.900,00	2.041,33
851000			300206	Kapitaltransfers vom Bund - Annuitätenzuschüsse	x	x	x	15.400,00	16.100,00	16.748,14
851000			300207	Kapitaltransfers vom Bund - Annuitätenzuschüsse	x	x	x	8.700,00	9.200,00	9.697,34
851000			300208	Kapitaltransfers vom Bund - Annuitätenzuschüsse	x	x	x	10.600,00	10.800,00	11.187,16
851000			300209	Kapitaltransfers vom Bund - Annuitätenzuschüsse	x	x	x	6.000,00	6.100,00	6.146,36
2	x	3334		Kapitaltransferzahlungen von Haushalten und Organisationen ohne Erwerbscharakter	x	x	x	100.000,00	100.000,00	0,00
851000			307000	Kapitaltransfers von privaten Haushalten und privaten Organisationen ohne Erwerbszweck und andere	x	x	x	100.000,00	100.000,00	0,00
SU	x	33	x	Summe Einzahlungen investive Gebarung	x	x	x	175.700,00	183.900,00	87.314,44
1	x	341	x	Auszahlungen aus der Investitionstätigkeit	x	x	x	223.900,00	207.000,00	91.494,57
2	x	3412		Auszahlungen für den Erwerb von Grundstücken und Grundstückseinrichtungen	x	x	x	200.000,00	200.000,00	91.494,57
851000			004000	Wasser- und Kanalisationsbauten	x	x	x	200.000,00	200.000,00	91.494,57
2	x	3414		Auszahlungen für den Erwerb von technischen Anlagen, Fahrzeuge und Maschinen	x	x	x	23.900,00	7.000,00	0,00
851000			040000	Fahrzeuge	x	x	x	23.900,00	7.000,00	0,00
SU	x	34		Summe Auszahlungen investive Gebarung	x	x	x	223.900,00	207.000,00	91.494,57
SA2	x	SA2		Saldo (2) Geldfluss aus der Investiven Gebarung (33 - 34)	x	x	x	-48.200,00	-23.100,00	-4.180,13
SA3	x	SA3		Saldo (3) Nettofinanzierungssaldo (Saldo 1 + Saldo 2)	x	x	x	112.800,00	147.700,00	201.210,92

Finanzierungstätigkeit										
SU	x	35		Summe Einzahlungen aus der Finanzierungstätigkeit	x	x	x	0,00	0,00	0,00
1	x	361	x	Auszahlungen aus der Tilgung von Finanzschulden	x	x	x	212.100,00	306.900,00	288.815,81
2	x	3613		Auszahlungen aus empfangenen Darlehen von Unternehmen und privaten Haushalten	x	x	x	20.900,00	0,00	0,00
851000			359001	Sonstige kurzfristige Finanzschulden	x	x	x	20.900,00	0,00	0,00
2	x	3614		Auszahlungen aus Finanzschulden	x	x	x	191.200,00	306.900,00	288.815,81
851000			346100	Investitionsdarlehen von Finanzunternehmen im Inland	x	x	x	0,00	67.100,00	52.928,62
851000			346101	Investitionsdarlehen von Finanzunternehmen im Inland	x	x	x	20.000,00	19.800,00	19.463,29
851000			346102	Investitionsdarlehen von Finanzunternehmen im Inland	x	x	x	27.000,00	26.800,00	24.406,50
851000			346103	Investitionsdarlehen von Finanzunternehmen im Inland	x	x	x	27.900,00	55.200,00	54.373,80
851000			346104	Investitionsdarlehen von Finanzunternehmen im Inland	x	x	x	15.800,00	15.500,00	15.534,40
851000			346105	Investitionsdarlehen von Finanzunternehmen im Inland	x	x	x	0,00	20.600,00	20.524,91
851000			346106	Investitionsdarlehen von Finanzunternehmen im Inland	x	x	x	47.000,00	48.600,00	48.807,49
851000			346107	Investitionsdarlehen von Finanzunternehmen im Inland	x	x	x	20.000,00	20.000,00	19.791,30

Ansatz 851000	MVAG Code	MVAG Code	Konto	Kanalbau BA 11 Leithen	Ergebnisvoranschlag			Finanzierungsvoranschlag		
					VA 2023	VA 2022	RA 2021	VA 2023	VA 2022	RA 2021
851000			346108	Investitionsdarlehen von Finanzunternehmen im Inland	x	x	x	33.500,00	33.300,00	32.985,50
SU	x	36		Summe Auszahlungen aus der Finanzierungstätigkeit	x	x	x	212.100,00	306.900,00	288.815,81
SA4	x	SA4		Saldo (4) Geldfluss aus der Finanzierungstätigkeit (35 - 36)	x	x	x	-212.100,00	-306.900,00	-288.815,81
SA5	x	SA5		Saldo (5) Geldfluss aus der voranschlagswirksamen Gebarung (Saldo 3 + Saldo 4)	x	x	x	-99.300,00	-159.200,00	-87.604,89

Unterabschnitt 852	MVAG Code	MVAG Code	Konto	Betriebe der Müllbeseitigung	Ergebnisvoranschlag			Finanzierungsvoranschlag		
					VA 2023	VA 2022	RA 2021	VA 2023	VA 2022	RA 2021
Unterabschnitt 852	SA 0 / SA 1	SA 0 / SA 1		(0) Nettoergebnis (21 - 22) / Saldo (1) Geldfluss aus der Operativen Gebarung (31 - 32)	-15.100,00	-5.700,00	-44.508,78	1.900,00	10.300,00	-18.720,98
Unterabschnitt 852	SA 00	SA 00		Nettoergebnis nach Zuweisung und Entnahmen von Haushaltsrücklagen (SA 0 + / - SU23)	-15.100,00	-5.700,00	-44.508,78	x	x	x
Unterabschnitt 852	SA 2	SA 2		Saldo (2) Geldfluss aus der Investiven Gebarung (33 - 34)	x	x	x	2.700,00	-4.300,00	3.955,06
Unterabschnitt 852	SA 3	SA 3		Saldo (3) Nettofinanzierungssaldo (Saldo 1 + Saldo 2)	x	x	x	4.600,00	6.000,00	-14.765,92
Unterabschnitt 852	SA 4	SA 4		Saldo (4) Geldfluss aus der Finanzierungstätigkeit (35 - 36)	x	x	x	0,00	0,00	0,00
Unterabschnitt 852	SA 5	SA 5		Saldo (5) Geldfluss aus der voranschlagswirksamen Gebarung (Saldo 3 + Saldo 4)	x	x	x	4.600,00	6.000,00	-14.765,92

Ansatz 852000	MVAG Code	MVAG Code	Konto	Betriebe der Müllbeseitigung	Ergebnisvoranschlag			Finanzierungsvoranschlag		
					VA 2023	VA 2022	RA 2021	VA 2023	VA 2022	RA 2021
Operative Gebarung										
1	211	311	x	Erträge aus der operativen Verwaltungstätigkeit / Einzahlungen aus der operativen Verwaltungstätigkeit	349.200,00	321.700,00	303.847,89	346.500,00	319.000,00	297.938,98
2	2113	3113		Erträge aus Gebühren / Einzahlungen aus Gebühren	316.000,00	271.000,00	271.701,06	316.000,00	271.000,00	269.656,30
852000			852000	Benützungsgebühren von Gemeindeeinricht.	316.000,00	271.000,00	271.701,06	316.000,00	271.000,00	269.656,30
2	2116	3116		Erträge aus Veräußerung und sonstige Erträge / Einzahlungen aus Veräußerung von geringwertigen Wirtschaftsgütern (GWG) und sonstige Einzahlungen	33.200,00	50.700,00	32.146,83	30.500,00	48.000,00	28.282,68
852000			803000	Veräußerung von Handelswaren	2.200,00	2.000,00	2.938,69	x	x	x
852000			806000	Veräußerung von Altmaterial	500,00	700,00	1.016,37	x	x	x
852000			808000	Veräußerungen von Waren	5.500,00	4.000,00	6.146,57	5.500,00	4.000,00	6.237,48
852000			829000	Sonstige Einnahmen	25.000,00	37.000,00	22.045,20	25.000,00	37.000,00	22.045,20
852000			829900	Sonstige Erträge - Verrechnung zwischen operativer Gebarung und Projekten	0,00	7.000,00	0,00	0,00	7.000,00	0,00
1	213	313	x	Finanzerträge / Einzahlungen aus Finanzerträgen	100,00	100,00	0,00	100,00	100,00	0,00
2	2131	3131		Erträge aus Zinsen / Einzahlungen aus Zinserträgen	100,00	100,00	0,00	100,00	100,00	0,00
852000			823000	Zinsen	100,00	100,00	0,00	100,00	100,00	0,00
SU	21	31	x	Summe Erträge / Summe Einzahlungen operative Gebarung	349.300,00	321.800,00	303.847,89	346.600,00	319.100,00	297.938,98
1	221	321	x	Personalaufwand / Auszahlungen aus Personalaufwand	63.100,00	60.100,00	50.400,69	63.100,00	60.100,00	50.400,69
2	2211	3211		Personalaufwand (Bezüge, Nebengeb., Mehrleistungen) / Auszahlungen für Personalaufwand (Bezüge, Nebengebühren und Mehrleistungsvergütungen)	52.500,00	50.100,00	41.630,06	52.500,00	50.100,00	41.630,06
852000			510000	Vertragsbedienstete der Verwaltung	5.300,00	5.100,00	4.900,00	5.300,00	5.100,00	4.900,00
852000			511000	Geldbezüge - VB in handwerkli. Verwendung	41.800,00	39.300,00	28.528,98	41.800,00	39.300,00	28.528,98
852000			523000	Geldbezüge der nicht ganzj. besch. Arb.	3.800,00	4.000,00	5.220,43	3.800,00	4.000,00	5.220,43
852000			565000	Mehrleistungsvergütungen	1.600,00	1.700,00	2.980,65	1.600,00	1.700,00	2.980,65
2	2212	3212		Gesetzlicher und freiwilliger Sozialaufwand / Auszahlungen für gesetzliche und freiwillige Sozialaufwendungen	10.600,00	10.000,00	8.770,63	10.600,00	10.000,00	8.770,63
852000			580000	DGB zum Ausgleichsfonds für Familienb.	1.700,00	1.700,00	1.424,07	1.700,00	1.700,00	1.424,07
852000			582000	Sonstige Dienstgeberbeiträge zur sozialen Sicherheit	8.700,00	8.200,00	7.265,56	8.700,00	8.200,00	7.265,56
852000			590000	Freiwillige Sozialleistungen	200,00	100,00	81,00	200,00	100,00	81,00
1	222	322	x	Sachaufwand (ohne Transferaufwand) / Auszahlungen aus Sachaufwand (ohne Transferaufwand)	295.200,00	261.600,00	290.755,98	275.500,00	242.900,00	259.059,27
2	2221	3221		Gebrauchs- und Verbrauchsgüter, Handelswaren / Auszahlungen für Gebrauchs- und Verbrauchsgüter, Handelswaren	19.200,00	17.700,00	18.291,50	19.200,00	17.700,00	19.199,63
852000			400000	Geringwertige Wirtschaftsgüter	9.000,00	9.000,00	10.406,81	9.000,00	9.000,00	10.406,81
852000			451000	Brennstoffe	1.800,00	1.800,00	1.388,24	1.800,00	1.800,00	1.388,24
852000			452000	Treibstoffe	8.000,00	6.500,00	6.496,45	8.000,00	6.500,00	7.404,58

Ansatz 852000	MVAG Code	MVAG Code	Konto	Betriebe der Müllbeseitigung	Ergebnisvoranschlag			Finanzierungsvoranschlag		
					VA 2023	VA 2022	RA 2021	VA 2023	VA 2022	RA 2021
852000			454000	Reinigungsmittel	400,00	400,00	0,00	400,00	400,00	0,00
2	2222	3222		Verwaltungs- und Betriebsaufwand / Auszahlungen für Verwaltungs- und Betriebsaufwand	11.000,00	3.000,00	2.316,93	11.000,00	3.000,00	2.316,93
852000			600000	Strom	9.700,00	2.200,00	1.655,56	9.700,00	2.200,00	1.655,56
852000			631000	Telekommunikationsdienste	100,00	200,00	111,37	100,00	200,00	111,37
852000			670000	Versicherungen	1.200,00	600,00	550,00	1.200,00	600,00	550,00
2	2224	3224		Instandhaltung / Auszahlungen für Instandhaltung	9.100,00	8.100,00	8.839,29	9.100,00	8.100,00	8.839,29
852000			614000	Instandhaltung von Gebäuden	1.000,00	2.000,00	138,10	1.000,00	2.000,00	138,10
852000			616000	Instandhaltung von Maschinen und Anlagen	8.000,00	6.000,00	8.681,19	8.000,00	6.000,00	8.681,19
852000			618000	Instandhaltung von sonstigen Anlagen	100,00	100,00	20,00	100,00	100,00	20,00
2	2225	3225		Sonstiger Sachaufwand / Sonstige Auszahlungen aus Sachaufwand	236.200,00	214.100,00	234.450,77	236.200,00	214.100,00	228.703,42
852000			710000	Öffentliche Abgaben, ohne Gebühr gem. FAG	6.200,00	6.100,00	4.722,13	6.200,00	6.100,00	4.722,13
852000			728000	Entgelte für sonstige Leistungen	230.000,00	208.000,00	229.728,64	230.000,00	208.000,00	223.981,29
2	2226	x		Nicht finanzierungswirksamer Sachaufwand / -	19.700,00	18.700,00	26.857,49	x	x	x
852000			680200	Planmäßige Abschreibung - Grundstückseinrichtungen und Infrastruktur	3.400,00	3.400,00	3.364,97	x	x	x
852000			680300	Planmäßige Abschreibung - Gebäude und Bauten	7.100,00	7.000,00	6.932,19	x	x	x
852000			680600	Planmäßige Abschreibung - Technische Anlagen, Fahrzeuge und Maschinen	9.000,00	8.100,00	16.421,95	x	x	x
852000			680700	Planmäßige Abschreibung - Amts-, Betriebs- und Geschäftsausstattung	200,00	200,00	138,38	x	x	x
1	223	323	x	Transferaufwand (laufende Transfers und Kapitaltransfers) / Auszahlungen aus Transfers (ohne Kapitaltransfers)	6.100,00	5.800,00	7.200,00	6.100,00	5.800,00	7.200,00
2	2231	3231		Transferaufwand an Träger des öffentlichen Rechts / Transferzahlungen an Träger des öffentlichen Rechts	6.100,00	5.800,00	7.200,00	6.100,00	5.800,00	7.200,00
852000			751000	Lfd. Transferzahlg. an Länder/Landesfonds	6.100,00	5.800,00	7.200,00	6.100,00	5.800,00	7.200,00
SU	22	32	x	Summe Aufwendungen / Summe Auszahlungen operative Gebarung	364.400,00	327.500,00	348.356,67	344.700,00	308.800,00	316.659,96
SA 0 / SA 1	SA0	SA1	x	(0) Nettoergebnis (21 - 22) / Saldo (1) Geldfluss aus der Operativen Gebarung (31 - 32)	-15.100,00	-5.700,00	-44.508,78	1.900,00	10.300,00	-18.720,98
SU	23	x	x	Summe Haushaltsrücklagen	0,00	0,00	0,00	x	x	x
SA 00	SA 00	x	x	Nettoergebnis nach Zuweisung und Entnahmen von Haushaltsrücklagen (SA 0 + / - SU23)	-15.100,00	-5.700,00	-44.508,78	x	x	x

Investive Gebarung										
1	x	331		Einzahlungen aus der Investitionstätigkeit	x	x	x	2.700,00	2.700,00	3.955,06
2	x	3314		Einzahlungen aus der Veräußerung von technischen Anlagen, Fahrzeuge und Maschinen	x	x	x	2.200,00	2.000,00	2.938,69
852000			803000	Veräußerung von Handelswaren	x	x	x	2.200,00	2.000,00	2.938,69
2	x	3317		Einzahlungen aus der Veräußerung von Beteiligungen	x	x	x	500,00	700,00	1.016,37
852000			806000	Veräußerung von Altmaterial	x	x	x	500,00	700,00	1.016,37

Ansatz 852000	MVAG Code	MVAG Code	Konto	Betriebe der Müllbeseitigung	Ergebnisvoranschlag			Finanzierungsvoranschlag		
					VA 2023	VA 2022	RA 2021	VA 2023	VA 2022	RA 2021
SU	x	33	x	Summe Einzahlungen investive Gebarung	x	x	x	2.700,00	2.700,00	3.955,06
1	x	341	x	Auszahlungen aus der Investitionstätigkeit	x	x	x	0,00	7.000,00	0,00
2	x	3414		Auszahlungen für den Erwerb von technischen Anlagen, Fahrzeuge und Maschinen	x	x	x	0,00	7.000,00	0,00
852000			040000	Fahrzeuge	x	x	x	0,00	7.000,00	0,00
SU	x	34		Summe Auszahlungen investive Gebarung	x	x	x	0,00	7.000,00	0,00
SA2	x	SA2		Saldo (2) Geldfluss aus der Investiven Gebarung (33 - 34)	x	x	x	2.700,00	-4.300,00	3.955,06
SA3	x	SA3		Saldo (3) Nettofinanzierungssaldo (Saldo 1 + Saldo 2)	x	x	x	4.600,00	6.000,00	-14.765,92

Finanzierungstätigkeit										
SU	x	35		Summe Einzahlungen aus der Finanzierungstätigkeit	x	x	x	0,00	0,00	0,00
SU	x	36		Summe Auszahlungen aus der Finanzierungstätigkeit	x	x	x	0,00	0,00	0,00
SA4	x	SA4		Saldo (4) Geldfluss aus der Finanzierungstätigkeit (35 - 36)	x	x	x	0,00	0,00	0,00
SA5	x	SA5		Saldo (5) Geldfluss aus der voranschlagswirksamen Gebarung (Saldo 3 + Saldo 4)	x	x	x	4.600,00	6.000,00	-14.765,92

Unterabschnitt 853	MVAG Code	MVAG Code	Konto	Betriebe für die Errichtung und Verwaltung von Woh- und Geschäftsgebäuden	Ergebnisvoranschlag			Finanzierungsvoranschlag		
					VA 2023	VA 2022	RA 2021	VA 2023	VA 2022	RA 2021
Unterabschnitt 853	SA 0 / SA 1	SA 0 / SA 1		(0) Nettoergebnis (21 - 22) / Saldo (1) Geldfluss aus der Operativen Gebarung (31 - 32)	251.100,00	257.900,00	236.406,28	251.100,00	257.900,00	224.102,95
Unterabschnitt 853	SA 00	SA 00		Nettoergebnis nach Zuweisung und Entnahmen von Haushaltsrücklagen (SA 0 + / - SU23)	-28.900,00	-22.100,00	-63.593,72	x	x	x
Unterabschnitt 853	SA 2	SA 2		Saldo (2) Geldfluss aus der Investiven Gebarung (33 - 34)	x	x	x	-180.000,00	-389.000,00	0,00
Unterabschnitt 853	SA 3	SA 3		Saldo (3) Nettofinanzierungssaldo (Saldo 1 + Saldo 2)	x	x	x	71.100,00	-131.100,00	224.102,95
Unterabschnitt 853	SA 4	SA 4		Saldo (4) Geldfluss aus der Finanzierungstätigkeit (35 - 36)	x	x	x	-332.300,00	-324.400,00	-301.583,71
Unterabschnitt 853	SA 5	SA 5		Saldo (5) Geldfluss aus der voranschlagswirksamen Gebarung (Saldo 3 + Saldo 4)	x	x	x	-261.200,00	-455.500,00	-77.480,76

Ansatz 853000	MVAG Code	MVAG Code	Konto	Betriebe für die Errichtung und Verwaltung von Woh- und Gesc	Ergebnisvoranschlag			Finanzierungsvoranschlag		
					VA 2023	VA 2022	RA 2021	VA 2023	VA 2022	RA 2021
Operative Gebarung										
1	211	311	x	Erträge aus der operativen Verwaltungstätigkeit / Einzahlungen aus der operativen Verwaltungstätigkeit	73.200,00	61.600,00	41.774,19	73.200,00	61.600,00	28.409,97
2	2115	3115		Erträge aus Besitz und wirtschaftlicher Tätigkeit / Einzahlungen aus Besitz und wirtschaftlicher Tätigkeit	73.200,00	61.500,00	41.774,19	73.200,00	61.500,00	28.409,97
853000			811000	Miete- und Pachtertrag	73.200,00	61.500,00	41.774,19	73.200,00	61.500,00	28.409,97
2	2116	3116		Erträge aus Veräußerung und sonstige Erträge / Einzahlungen aus Veräußerung von geringwertigen Wirtschaftsgütern (GWG) und sonstige Einzahlungen	0,00	100,00	0,00	0,00	100,00	0,00
853000			829000	Sonstige Erträge	0,00	100,00	0,00	0,00	100,00	0,00
SU	21	31	x	Summe Erträge / Summe Einzahlungen operative Gebarung	73.200,00	61.600,00	41.774,19	73.200,00	61.600,00	28.409,97
1	222	322	x	Sachaufwand (ohne Transferaufwand) / Auszahlungen aus Sachaufwand (ohne Transferaufwand)	23.300,00	11.700,00	44.366,86	23.300,00	11.700,00	43.305,97
2	2221	3221		Gebrauchs- und Verbrauchsgüter, Handelswaren / Auszahlungen für Gebrauchs- und Verbrauchsgüter, Handelswaren	1.000,00	3.000,00	3.365,89	1.000,00	3.000,00	3.365,89
853000			400000	Geringwertige Wirtschaftsgüter (GWG)	1.000,00	3.000,00	3.365,89	1.000,00	3.000,00	3.365,89
2	2222	3222		Verwaltungs- und Betriebsaufwand / Auszahlungen für Verwaltungs- und Betriebsaufwand	12.800,00	5.000,00	29.284,09	12.800,00	5.000,00	28.819,50
853000			600000	Strom	6.500,00	0,00	24.744,09	6.500,00	0,00	24.279,50
853000			670000	Versicherungen	6.300,00	5.000,00	4.540,00	6.300,00	5.000,00	4.540,00
2	2223	3223		Leasing und Mietaufwand / Auszahlungen für Leasing und Mietaufwand	400,00	300,00	267,16	400,00	300,00	267,16
853000			700000	Miet- und Pachtufwand	400,00	300,00	267,16	400,00	300,00	267,16
2	2224	3224		Instandhaltung / Auszahlungen für Instandhaltung	2.700,00	0,00	5.848,46	2.700,00	0,00	5.848,46
853000			614000	Instandhaltung von Gebäuden und Bauten	500,00	0,00	0,00	500,00	0,00	0,00
853000			616000	Instandhaltung von Maschinen und Anlagen	2.200,00	0,00	5.848,46	2.200,00	0,00	5.848,46
2	2225	3225		Sonstiger Sachaufwand / Sonstige Auszahlungen aus Sachaufwand	6.400,00	3.400,00	5.601,26	6.400,00	3.400,00	5.004,96
853000			710000	Öffentliche Abgaben - Ausgaben	3.000,00	0,00	0,00	3.000,00	0,00	0,00
853000			728000	Entgelte für sonstige Leistungen	3.400,00	3.400,00	5.601,26	3.400,00	3.400,00	5.004,96
1	224	324	x	Finanzaufwand / Auszahlungen aus Finanzaufwand	74.300,00	66.200,00	61.911,85	74.300,00	66.200,00	61.911,85
2	2241	3241		Zinsen aus Finanzschulden, Finanzierungsleasing, Forderungskauf und derivativen Finanzinstrumenten mit Grundgeschäft / Auszahlungen für Zinsaufwand, für Finanzierungsleasing, für Forderungskauf, für Finanzschulden und derivative Finanzinstrumente mit Grundgeschäft	74.300,00	66.200,00	61.911,85	74.300,00	66.200,00	61.911,85
853000			650000	Zinsen für Finanzschulden - Inland	3.600,00	3.600,00	2.908,23	3.600,00	3.600,00	2.908,23
853000			650100	Zinsen für Finanzschulden in Euro - Länder, Landesfonds, Landeskammern	18.900,00	12.000,00	12.457,38	18.900,00	12.000,00	12.457,38
853000			650101	Zinsen für Finanzschulden in Euro - Länder, Landesfonds, Landeskammern	34.400,00	34.400,00	35.671,81	34.400,00	34.400,00	35.671,81
853000			650102	Zinsen für Finanzschulden in Euro - Länder, Landesfonds, Landeskammern	11.000,00	10.900,00	10.874,43	11.000,00	10.900,00	10.874,43
853000			650103	Zinsen für Finanzschulden in Euro - Länder, Landesfonds, Landeskammern	4.200,00	3.500,00	0,00	4.200,00	3.500,00	0,00
853000			650104	Zinsen für Finanzschulden in Euro - Länder, Landesfonds, Landeskammern	2.200,00	1.800,00	0,00	2.200,00	1.800,00	0,00

Ansatz 853000	MVAG Code	MVAG Code	Konto	Betriebe für die Errichtung und Verwaltung von Woh- und Gesc	Ergebnisvoranschlag			Finanzierungsvoranschlag		
					VA 2023	VA 2022	RA 2021	VA 2023	VA 2022	RA 2021
SU	22	32	x	Summe Aufwendungen / Summe Auszahlungen operative Gebarung	97.600,00	77.900,00	106.278,71	97.600,00	77.900,00	105.217,82
SA 0 / SA 1	SA0	SA1	x	(0) Nettoergebnis (21 - 22) / Saldo (1) Geldfluss aus der Operativen Gebarung (31 - 32)	-24.400,00	-16.300,00	-64.504,52	-24.400,00	-16.300,00	-76.807,85
SU	23	x	x	Summe Haushaltsrücklagen	0,00	0,00	0,00	x	x	x
SA 00	SA 00	x	x	Nettoergebnis nach Zuweisung und Entnahmen von Haushaltsrücklagen (SA 0 + / - SU23)	-24.400,00	-16.300,00	-64.504,52	x	x	x

Investive Gebarung										
SU	x	33	x	Summe Einzahlungen investive Gebarung	x	x	x	0,00	0,00	0,00
1	x	341	x	Auszahlungen aus der Investitionstätigkeit	x	x	x	180.000,00	389.000,00	0,00
2	x	3413		Auszahlungen für den Erwerb von Gebäuden und Bauten	x	x	x	180.000,00	389.000,00	0,00
853000			010000	Gebäude	x	x	x	180.000,00	389.000,00	0,00
SU	x	34		Summe Auszahlungen investive Gebarung	x	x	x	180.000,00	389.000,00	0,00
SA2	x	SA2		Saldo (2) Geldfluss aus der Investiven Gebarung (33 - 34)	x	x	x	-180.000,00	-389.000,00	0,00
SA3	x	SA3		Saldo (3) Nettofinanzierungssaldo (Saldo 1 + Saldo 2)	x	x	x	-204.400,00	-405.300,00	-76.807,85

Finanzierungstätigkeit										
SU	x	35		Summe Einzahlungen aus der Finanzierungstätigkeit	x	x	x	0,00	0,00	0,00
1	x	361	x	Auszahlungen aus der Tilgung von Finanzschulden	x	x	x	332.300,00	324.400,00	301.583,71
2	x	3611		Auszahlungen aus empfangenen Darlehen von öffentlichen Körperschaften und Rechtsträgern	x	x	x	26.000,00	26.000,00	25.880,31
853000			341000	Investitionsdarlehen von Ländern, Landesfonds und Landeskammern	x	x	x	26.000,00	26.000,00	25.880,31
2	x	3614		Auszahlungen aus Finanzschulden	x	x	x	306.300,00	298.400,00	275.703,40
853000			346100	Investitionsdarlehen von Finanzunternehmen im Inland	x	x	x	111.900,00	114.900,00	114.339,62
853000			346101	Investitionsdarlehen von Finanzunternehmen im Inland	x	x	x	125.000,00	125.000,00	123.664,95
853000			346102	Investitionsdarlehen von Finanzunternehmen im Inland	x	x	x	38.000,00	38.000,00	37.698,83
853000			346103	Investitionsdarlehen von Finanzunternehmen im Inland	x	x	x	23.400,00	17.900,00	0,00
853000			346104	Investitionsdarlehen von Finanzunternehmen im Inland	x	x	x	8.000,00	2.600,00	0,00
SU	x	36		Summe Auszahlungen aus der Finanzierungstätigkeit	x	x	x	332.300,00	324.400,00	301.583,71
SA4	x	SA4		Saldo (4) Geldfluss aus der Finanzierungstätigkeit (35 - 36)	x	x	x	-332.300,00	-324.400,00	-301.583,71
SA5	x	SA5		Saldo (5) Geldfluss aus der voranschlagswirksamen Gebarung (Saldo 3 + Saldo 4)	x	x	x	-536.700,00	-729.700,00	-378.391,56

Ansatz 853100	MVAG Code	MVAG Code	Konto	Betriebe für die Errichtung und Verwaltung von Wohn- und Geschäftsgebäuden	Ergebnisvoranschlag			Finanzierungsvoranschlag		
					VA 2023	VA 2022	RA 2021	VA 2023	VA 2022	RA 2021
Operative Gebarung										
1	212	312	x	Erträge aus Transfers / Einzahlungen aus Transfers (ohne Kapitaltransfers)	280.000,00	280.000,00	300.000,00	280.000,00	280.000,00	300.000,00
2	2121	3121		Transferertrag von Trägern des öffentlichen Rechts / Transferzahlungen von Trägern des öffentlichen Rechts	280.000,00	280.000,00	300.000,00	280.000,00	280.000,00	300.000,00
853100			871110	Kapitaltransfers aus Gemeinde-Bedarfszuweisungsmittel - investive Vorhaben (direkt)	280.000,00	280.000,00	300.000,00	280.000,00	280.000,00	300.000,00
SU	21	31	x	Summe Erträge / Summe Einzahlungen operative Gebarung	280.000,00	280.000,00	300.000,00	280.000,00	280.000,00	300.000,00
1	222	322	x	Sachaufwand (ohne Transferaufwand) / Auszahlungen aus Sachaufwand (ohne Transferaufwand)	10.500,00	1.500,00	905,39	10.500,00	1.500,00	905,39
2	2222	3222		Verwaltungs- und Betriebsaufwand / Auszahlungen für Verwaltungs- und Betriebsaufwand	6.500,00	0,00	905,39	6.500,00	0,00	905,39
853100			600000	Energiebezüge	6.500,00	0,00	905,39	6.500,00	0,00	905,39
2	2224	3224		Instandhaltung / Auszahlungen für Instandhaltung	4.000,00	1.500,00	0,00	4.000,00	1.500,00	0,00
853100			614000	Instandhaltung von Gebäuden und Bauten	2.000,00	0,00	0,00	2.000,00	0,00	0,00
853100			616000	Instandhaltung von Maschinen und maschinellen Anlagen	2.000,00	1.500,00	0,00	2.000,00	1.500,00	0,00
SU	22	32	x	Summe Aufwendungen / Summe Auszahlungen operative Gebarung	10.500,00	1.500,00	905,39	10.500,00	1.500,00	905,39
SA 0 / SA 1	SA0	SA1	x	(0) Nettoergebnis (21 - 22) / Saldo (1) Geldfluss aus der Operativen Gebarung (31 - 32)	269.500,00	278.500,00	299.094,61	269.500,00	278.500,00	299.094,61
1	240	x	x	Zuweisung an Haushaltsrücklagen	280.000,00	280.000,00	300.000,00	x	x	x
2	2401	x		Zuweisung an Haushaltsrücklagen	280.000,00	280.000,00	300.000,00	x	x	x
853100			794200	Zuweisung an zweckgebundene Haushaltsrücklagen	280.000,00	280.000,00	300.000,00	x	x	x
SU	23	x	x	Summe Haushaltsrücklagen	-280.000,00	-280.000,00	-300.000,00	x	x	x
SA 00	SA 00	x	x	Nettoergebnis nach Zuweisung und Entnahmen von Haushaltsrücklagen (SA 0 + / - SU23)	-10.500,00	-1.500,00	-905,39	x	x	x

Investive Gebarung										
SU	x	33	x	Summe Einzahlungen investive Gebarung	x	x	x	0,00	0,00	0,00
SU	x	34		Summe Auszahlungen investive Gebarung	x	x	x	0,00	0,00	0,00
SA2	x	SA2		Saldo (2) Geldfluss aus der Investiven Gebarung (33 - 34)	x	x	x	0,00	0,00	0,00
SA3	x	SA3		Saldo (3) Nettofinanzierungssaldo (Saldo 1 + Saldo 2)	x	x	x	269.500,00	278.500,00	299.094,61

Finanzierungstätigkeit										
SU	x	35		Summe Einzahlungen aus der Finanzierungstätigkeit	x	x	x	0,00	0,00	0,00
SU	x	36		Summe Auszahlungen aus der Finanzierungstätigkeit	x	x	x	0,00	0,00	0,00
SA4	x	SA4		Saldo (4) Geldfluss aus der Finanzierungstätigkeit (35 - 36)	x	x	x	0,00	0,00	0,00
SA5	x	SA5		Saldo (5) Geldfluss aus der voranschlagswirksamen Gebarung (Saldo 3 + Saldo 4)	x	x	x	269.500,00	278.500,00	299.094,61

Ansatz 853200	MVAG Code	MVAG Code	Konto	Betriebe für die Errichtung und Verwaltung von Wohn- und Geschäftsgebäuden	Ergebnisvoranschlag			Finanzierungsvoranschlag		
					VA 2023	VA 2022	RA 2021	VA 2023	VA 2022	RA 2021
Operative Gebarung										
1	211	311	x	Erträge aus der operativen Verwaltungstätigkeit / Einzahlungen aus der operativen Verwaltungstätigkeit	6.000,00	0,00	2.000,00	6.000,00	0,00	2.000,00
2	2115	3115		Erträge aus Besitz und wirtschaftlicher Tätigkeit / Einzahlungen aus Besitz und wirtschaftlicher Tätigkeit	6.000,00	0,00	2.000,00	6.000,00	0,00	2.000,00
853200			811000	Miete- und Pachtertrag	6.000,00	0,00	2.000,00	6.000,00	0,00	2.000,00
SU	21	31	x	Summe Erträge / Summe Einzahlungen operative Gebarung	6.000,00	0,00	2.000,00	6.000,00	0,00	2.000,00
1	222	322	x	Sachaufwand (ohne Transferaufwand) / Auszahlungen aus Sachaufwand (ohne Transferaufwand)	0,00	4.300,00	183,81	0,00	4.300,00	183,81
2	2222	3222		Verwaltungs- und Betriebsaufwand / Auszahlungen für Verwaltungs- und Betriebsaufwand	0,00	700,00	183,81	0,00	700,00	183,81
853200			600000	Energiebezüge	0,00	700,00	183,81	0,00	700,00	183,81
2	2223	3223		Leasing und Mietaufwand / Auszahlungen für Leasing und Mietaufwand	0,00	3.600,00	0,00	0,00	3.600,00	0,00
853200			700000	Miet- und Pacht aufwand	0,00	3.600,00	0,00	0,00	3.600,00	0,00
SU	22	32	x	Summe Aufwendungen / Summe Auszahlungen operative Gebarung	0,00	4.300,00	183,81	0,00	4.300,00	183,81
SA 0 / SA 1	SA0	SA1	x	(0) Nettoergebnis (21 - 22) / Saldo (1) Geldfluss aus der Operativen Gebarung (31 - 32)	6.000,00	-4.300,00	1.816,19	6.000,00	-4.300,00	1.816,19
SU	23	x	x	Summe Haushaltsrücklagen	0,00	0,00	0,00	x	x	x
SA 00	SA 00	x	x	Nettoergebnis nach Zuweisung und Entnahmen von Haushaltsrücklagen (SA 0 + / - SU23)	6.000,00	-4.300,00	1.816,19	x	x	x

Investive Gebarung										
SU	x	33	x	Summe Einzahlungen investive Gebarung	x	x	x	0,00	0,00	0,00
SU	x	34		Summe Auszahlungen investive Gebarung	x	x	x	0,00	0,00	0,00
SA2	x	SA2		Saldo (2) Geldfluss aus der Investiven Gebarung (33 - 34)	x	x	x	0,00	0,00	0,00
SA3	x	SA3		Saldo (3) Nettofinanzierungssaldo (Saldo 1 + Saldo 2)	x	x	x	6.000,00	-4.300,00	1.816,19

Finanzierungstätigkeit										
SU	x	35		Summe Einzahlungen aus der Finanzierungstätigkeit	x	x	x	0,00	0,00	0,00
SU	x	36		Summe Auszahlungen aus der Finanzierungstätigkeit	x	x	x	0,00	0,00	0,00
SA4	x	SA4		Saldo (4) Geldfluss aus der Finanzierungstätigkeit (35 - 36)	x	x	x	0,00	0,00	0,00
SA5	x	SA5		Saldo (5) Geldfluss aus der voranschlagswirksamen Gebarung (Saldo 3 + Saldo 4)	x	x	x	6.000,00	-4.300,00	1.816,19

					Ergebnisvoranschlag			Finanzierungsvoranschlag		
--	--	--	--	--	---------------------	--	--	--------------------------	--	--

Unterabschnitt 859	MVAG Code	MVAG Code	Konto	Sonstige Betriebe mit marktbestimmter Tätigkeit	VA 2023	VA 2022	RA 2021	VA 2023	VA 2022	RA 2021
Unterabschnitt 859	SA 0 / SA 1	SA 0 / SA 1		(0) Nettoergebnis (21 - 22) / Saldo (1) Geldfluss aus der Operativen Gebarung (31 - 32)	-1.000,00	65.200,00	21.936,82	17.500,00	88.300,00	41.400,84
Unterabschnitt 859	SA 00	SA 00		Nettoergebnis nach Zuweisung und Entnahmen von Haushaltsrücklagen (SA 0 + / - SU23)	-1.000,00	65.200,00	21.936,82	x	x	x
Unterabschnitt 859	SA 2	SA 2		Saldo (2) Geldfluss aus der Investiven Gebarung (33 - 34)	x	x	x	-180.000,00	59.000,00	13.722,20
Unterabschnitt 859	SA 3	SA 3		Saldo (3) Nettofinanzierungssaldo (Saldo 1 + Saldo 2)	x	x	x	-162.500,00	147.300,00	55.123,04
Unterabschnitt 859	SA 4	SA 4		Saldo (4) Geldfluss aus der Finanzierungstätigkeit (35 - 36)	x	x	x	-7.800,00	-8.000,00	-7.946,70
Unterabschnitt 859	SA 5	SA 5		Saldo (5) Geldfluss aus der voranschlagswirksamen Gebarung (Saldo 3 + Saldo 4)	x	x	x	-170.300,00	139.300,00	47.176,34

Ansatz 859000	MVAG Code	MVAG Code	Konto	Sonstige Betriebe mit marktbestimmter Tätigkeit	Ergebnisvoranschlag			Finanzierungsvoranschlag		
					VA 2023	VA 2022	RA 2021	VA 2023	VA 2022	RA 2021
Operative Gebarung										
1	211	311	x	Erträge aus der operativen Verwaltungstätigkeit / Einzahlungen aus der operativen Verwaltungstätigkeit	26.000,00	89.000,00	43.373,92	26.000,00	89.000,00	43.373,92
2	2114	3114		Erträge aus Leistungen / Einzahlungen aus Leistungen	26.000,00	31.000,00	25.991,42	26.000,00	31.000,00	25.991,42
859000			810000	Leistungserlöse Nestelbach	11.000,00	11.000,00	11.622,94	11.000,00	11.000,00	11.622,94
859000			810100	Leistungserlöse Ilz	15.000,00	20.000,00	14.368,48	15.000,00	20.000,00	14.368,48
2	2116	3116		Erträge aus Veräußerung und sonstige Erträge / Einzahlungen aus Veräußerung von geringwertigen Wirtschaftsgütern (GWG) und sonstige Einzahlungen	0,00	58.000,00	17.382,50	0,00	58.000,00	17.382,50
859000			829000	sonstige Einnahmen	0,00	8.000,00	17.382,50	0,00	8.000,00	17.382,50
859000			829900	Sonstige Erträge - Verrechnung zwischen operativer Gebarung und Projekten	0,00	50.000,00	0,00	0,00	50.000,00	0,00
SU	21	31	x	Summe Erträge / Summe Einzahlungen operative Gebarung	26.000,00	89.000,00	43.373,92	26.000,00	89.000,00	43.373,92
1	222	322	x	Sachaufwand (ohne Transferaufwand) / Auszahlungen aus Sachaufwand (ohne Transferaufwand)	23.600,00	23.600,00	21.512,65	500,00	500,00	0,00
2	2225	3225		Sonstiger Sachaufwand / Sonstige Auszahlungen aus Sachaufwand	500,00	500,00	0,00	500,00	500,00	0,00
859000			710000	Öffentliche Abgaben - Ausgaben	500,00	500,00	0,00	500,00	500,00	0,00
2	2226	x		Nicht finanzierungswirksamer Sachaufwand / -	23.100,00	23.100,00	21.512,65	x	x	x
859000			680500	Planmäßige Abschreibung - Sonderanlagen	23.100,00	23.100,00	21.512,65	x	x	x
1	224	324	x	Finanzaufwand / Auszahlungen aus Finanzaufwand	200,00	200,00	300,32	200,00	200,00	300,32
2	2241	3241		Zinsen aus Finanzschulden, Finanzierungsleasing, Forderungskauf und derivativen Finanzinstrumenten mit Grundgeschäft / Auszahlungen für Zinsaufwand, für Finanzierungsleasing, für Forderungskauf, für Finanzschulden und derivative Finanzinstrumente mit Grundgeschäft	200,00	200,00	300,32	200,00	200,00	300,32
859000			650100	Zinsen für Finanzschulden in Euro - Länder, Landesfonds, Landeskammern	200,00	200,00	300,32	200,00	200,00	300,32
SU	22	32	x	Summe Aufwendungen / Summe Auszahlungen operative Gebarung	23.800,00	23.800,00	21.812,97	700,00	700,00	300,32
SA 0 / SA 1	SA0	SA1	x	(0) Nettoergebnis (21 - 22) / Saldo (1) Geldfluss aus der Operativen Gebarung (31 - 32)	2.200,00	65.200,00	21.560,95	25.300,00	88.300,00	43.073,60
SU	23	x	x	Summe Haushaltsrücklagen	0,00	0,00	0,00	x	x	x
SA 00	SA 00	x	x	Nettoergebnis nach Zuweisung und Entnahmen von Haushaltsrücklagen (SA 0 + / - SU23)	2.200,00	65.200,00	21.560,95	x	x	x

Investive Gebarung										
1	x	333		Einzahlungen aus Kapitaltransfers	x	x	x	100.000,00	0,00	0,00
2	x	3331		Kapitaltransferzahlungen von Trägern des öffentlichen Rechts	x	x	x	100.000,00	0,00	0,00
859000			300000	Kapitaltransfers von Bund, Bundesfonds und Bundeskammern	x	x	x	100.000,00	0,00	0,00
SU	x	33	x	Summe Einzahlungen investive Gebarung	x	x	x	100.000,00	0,00	0,00
1	x	341	x	Auszahlungen aus der Investitionstätigkeit	x	x	x	180.000,00	50.000,00	45.777,80

Ansatz 859000	MVAG Code	MVAG Code	Konto	Sonstige Betriebe mit marktbestimmter Tätigkeit	Ergebnisvoranschlag			Finanzierungsvoranschlag		
					VA 2023	VA 2022	RA 2021	VA 2023	VA 2022	RA 2021
2	x	3412		Auszahlungen für den Erwerb von Grundstücken und Grundstückseinrichtungen	x	x	x	80.000,00	50.000,00	45.777,80
859000			050000	Sonderanlagen	x	x	x	80.000,00	50.000,00	45.777,80
2	x	3413		Auszahlungen für den Erwerb von Gebäuden und Bauten	x	x	x	100.000,00	0,00	0,00
859000			010000	Photovoltaikanlagen	x	x	x	100.000,00	0,00	0,00
SU	x	34		Summe Auszahlungen investive Gebarung	x	x	x	180.000,00	50.000,00	45.777,80
SA2	x	SA2		Saldo (2) Geldfluss aus der Investiven Gebarung (33 - 34)	x	x	x	-80.000,00	-50.000,00	-45.777,80
SA3	x	SA3		Saldo (3) Nettofinanzierungssaldo (Saldo 1 + Saldo 2)	x	x	x	-54.700,00	38.300,00	-2.704,20

Finanzierungstätigkeit										
SU	x	35		Summe Einzahlungen aus der Finanzierungstätigkeit	x	x	x	0,00	0,00	0,00
1	x	361	x	Auszahlungen aus der Tilgung von Finanzschulden	x	x	x	7.800,00	8.000,00	7.946,70
2	x	3613		Auszahlungen aus empfangenen Darlehen von Unternehmen und privaten Haushalten	x	x	x	7.800,00	0,00	0,00
859000			359000	Sonstige kurzfristige Finanzschulden	x	x	x	7.800,00	0,00	0,00
2	x	3614		Auszahlungen aus Finanzschulden	x	x	x	0,00	8.000,00	7.946,70
859000			346100	Investitionsdarlehen von Finanzunternehmen im Inland	x	x	x	0,00	8.000,00	7.946,70
SU	x	36		Summe Auszahlungen aus der Finanzierungstätigkeit	x	x	x	7.800,00	8.000,00	7.946,70
SA4	x	SA4		Saldo (4) Geldfluss aus der Finanzierungstätigkeit (35 - 36)	x	x	x	-7.800,00	-8.000,00	-7.946,70
SA5	x	SA5		Saldo (5) Geldfluss aus der voranschlagswirksamen Gebarung (Saldo 3 + Saldo 4)	x	x	x	-62.500,00	30.300,00	-10.650,90

Ansatz 859100	MVAG Code	MVAG Code	Konto	Sonstige Betriebe mit marktbestimmter Tätigkeit	Ergebnisvoranschlag			Finanzierungsvoranschlag		
					VA 2023	VA 2022	RA 2021	VA 2023	VA 2022	RA 2021
Operative Gebarung										
1	211	311	x	Erträge aus der operativen Verwaltungstätigkeit / Einzahlungen aus der operativen Verwaltungstätigkeit	23.600,00	0,00	0,00	23.600,00	0,00	0,00
2	2114	3114		Erträge aus Leistungen / Einzahlungen aus Leistungen	23.600,00	0,00	0,00	23.600,00	0,00	0,00
859100			810000	Erträge aus Leistungen	23.600,00	0,00	0,00	23.600,00	0,00	0,00
1	212	312	x	Erträge aus Transfers / Einzahlungen aus Transfers (ohne Kapitaltransfers)	4.600,00	0,00	2.286,68	0,00	0,00	0,00
2	2127	x		Nicht finanzierungswirksamer Transferertrag / -	4.600,00	0,00	2.286,68	x	x	x
859100			813000	Erträge aus der Auflösung von Investitionszuschüssen (Kapitaltransfers)	4.600,00	0,00	2.286,68	x	x	x
SU	21	31	x	Summe Erträge / Summe Einzahlungen operative Gebarung	28.200,00	0,00	2.286,68	23.600,00	0,00	0,00
1	222	322	x	Sachaufwand (ohne Transferaufwand) / Auszahlungen aus Sachaufwand (ohne Transferaufwand)	31.400,00	0,00	1.910,81	31.400,00	0,00	1.672,76
2	2221	3221		Gebrauchs- und Verbrauchsgüter, Handelswaren / Auszahlungen für Gebrauchs- und Verbrauchsgüter, Handelswaren	24.000,00	0,00	1.610,76	24.000,00	0,00	1.610,76
859100			400000	Geringwertige Wirtschaftsgüter (GWG)	1.000,00	0,00	568,50	1.000,00	0,00	568,50
859100			451000	Brennstoffe	23.000,00	0,00	1.042,26	23.000,00	0,00	1.042,26
2	2222	3222		Verwaltungs- und Betriebsaufwand / Auszahlungen für Verwaltungs- und Betriebsaufwand	4.800,00	0,00	300,05	4.800,00	0,00	62,00
859100			600000	Energiebezüge	4.700,00	0,00	300,05	4.700,00	0,00	62,00
859100			631000	Telekommunikationsdienste	100,00	0,00	0,00	100,00	0,00	0,00
2	2224	3224		Instandhaltung / Auszahlungen für Instandhaltung	900,00	0,00	0,00	900,00	0,00	0,00
859100			616000	Instandhaltung von Maschinen und maschinellen Anlagen	900,00	0,00	0,00	900,00	0,00	0,00
2	2225	3225		Sonstiger Sachaufwand / Sonstige Auszahlungen aus Sachaufwand	1.700,00	0,00	0,00	1.700,00	0,00	0,00
859100			728000	Entgelte für sonstige Leistungen	1.700,00	0,00	0,00	1.700,00	0,00	0,00
SU	22	32	x	Summe Aufwendungen / Summe Auszahlungen operative Gebarung	31.400,00	0,00	1.910,81	31.400,00	0,00	1.672,76
SA 0 / SA 1	SA0	SA1	x	(0) Nettoergebnis (21 - 22) / Saldo (1) Geldfluss aus der Operativen Gebarung (31 - 32)	-3.200,00	0,00	375,87	-7.800,00	0,00	-1.672,76
SU	23	x	x	Summe Haushaltsrücklagen	0,00	0,00	0,00	x	x	x
SA 00	SA 00	x	x	Nettoergebnis nach Zuweisung und Entnahmen von Haushaltsrücklagen (SA 0 + / - SU23)	-3.200,00	0,00	375,87	x	x	x

Investive Gebarung										
1	x	333		Einzahlungen aus Kapitaltransfers	x	x	x	0,00	309.000,00	59.500,00
2	x	3331		Kapitaltransferzahlungen von Trägern des öffentlichen Rechts	x	x	x	0,00	209.000,00	0,00
859100			300200	Kapitaltransfers vom Bund - Annuitätzuschüsse	x	x	x	0,00	209.000,00	0,00
2	x	3334		Kapitaltransferzahlungen von Haushalten und Organisationen ohne Erwerbscharakter	x	x	x	0,00	100.000,00	59.500,00
859100			307000	Kapitaltransfers von privaten Haushalten und privaten Organisationen ohne Erwerbszweck und andere	x	x	x	0,00	100.000,00	59.500,00

Ansatz 859100	MVAG Code	MVAG Code	Konto	Sonstige Betriebe mit marktbestimmter Tätigkeit	Ergebnisvoranschlag			Finanzierungsvoranschlag		
					VA 2023	VA 2022	RA 2021	VA 2023	VA 2022	RA 2021
SU	x	33	x	Summe Einzahlungen investive Gebarung	x	x	x	0,00	309.000,00	59.500,00
1	x	341	x	Auszahlungen aus der Investitionstätigkeit	x	x	x	0,00	200.000,00	0,00
2	x	3413		Auszahlungen für den Erwerb von Gebäuden und Bauten	x	x	x	0,00	200.000,00	0,00
859100			010000	Biomasse NW Ilz	x	x	x	0,00	200.000,00	0,00
SU	x	34		Summe Auszahlungen investive Gebarung	x	x	x	0,00	200.000,00	0,00
SA2	x	SA2		Saldo (2) Geldfluss aus der Investiven Gebarung (33 - 34)	x	x	x	0,00	109.000,00	59.500,00
SA3	x	SA3		Saldo (3) Nettofinanzierungssaldo (Saldo 1 + Saldo 2)	x	x	x	-7.800,00	109.000,00	57.827,24

Finanzierungstätigkeit										
SU	x	35		Summe Einzahlungen aus der Finanzierungstätigkeit	x	x	x	0,00	0,00	0,00
SU	x	36		Summe Auszahlungen aus der Finanzierungstätigkeit	x	x	x	0,00	0,00	0,00
SA4	x	SA4		Saldo (4) Geldfluss aus der Finanzierungstätigkeit (35 - 36)	x	x	x	0,00	0,00	0,00
SA5	x	SA5		Saldo (5) Geldfluss aus der voranschlagswirksamen Gebarung (Saldo 3 + Saldo 4)	x	x	x	-7.800,00	109.000,00	57.827,24

Ansatz 859200	MVAG Code	MVAG Code	Konto	Sonstige Betriebe mit marktbestimmter Tätigkeit	Ergebnisvoranschlag			Finanzierungsvoranschlag		
					VA 2023	VA 2022	RA 2021	VA 2023	VA 2022	RA 2021
Operative Gebarung										
SU	21	31	x	Summe Erträge / Summe Einzahlungen operative Gebarung	0,00	0,00	0,00	0,00	0,00	0,00
SU	22	32	x	Summe Aufwendungen / Summe Auszahlungen operative Gebarung	0,00	0,00	0,00	0,00	0,00	0,00
SA 0 / SA 1	SA0	SA1	x	(0) Nettoergebnis (21 - 22) / Saldo (1) Geldfluss aus der Operativen Gebarung (31 - 32)	0,00	0,00	0,00	0,00	0,00	0,00
SU	23	x	x	Summe Haushaltsrücklagen	0,00	0,00	0,00	x	x	x
SA 00	SA 00	x	x	Nettoergebnis nach Zuweisung und Entnahmen von Haushaltsrücklagen (SA 0 + / - SU23)	0,00	0,00	0,00	x	x	x

Investive Gebarung										
1	x	333		Einzahlungen aus Kapitaltransfers	x	x	x	100.000,00	0,00	0,00
2	x	3334		Kapitaltransferzahlungen von Haushalten und Organisationen ohne Erwerbscharakter	x	x	x	100.000,00	0,00	0,00
859200			307000	Kapitaltransfers von privaten Haushalten und privaten Organisationen ohne Erwerbszweck und andere	x	x	x	100.000,00	0,00	0,00
SU	x	33	x	Summe Einzahlungen investive Gebarung	x	x	x	100.000,00	0,00	0,00
1	x	341	x	Auszahlungen aus der Investitionstätigkeit	x	x	x	200.000,00	0,00	0,00
2	x	3412		Auszahlungen für den Erwerb von Grundstücken und Grundstückseinrichtungen	x	x	x	200.000,00	0,00	0,00
859200			050000	Sonderanlagen	x	x	x	200.000,00	0,00	0,00
SU	x	34		Summe Auszahlungen investive Gebarung	x	x	x	200.000,00	0,00	0,00
SA2	x	SA2		Saldo (2) Geldfluss aus der Investiven Gebarung (33 - 34)	x	x	x	-100.000,00	0,00	0,00
SA3	x	SA3		Saldo (3) Nettofinanzierungssaldo (Saldo 1 + Saldo 2)	x	x	x	-100.000,00	0,00	0,00

Finanzierungstätigkeit										
SU	x	35		Summe Einzahlungen aus der Finanzierungstätigkeit	x	x	x	0,00	0,00	0,00
SU	x	36		Summe Auszahlungen aus der Finanzierungstätigkeit	x	x	x	0,00	0,00	0,00
SA4	x	SA4		Saldo (4) Geldfluss aus der Finanzierungstätigkeit (35 - 36)	x	x	x	0,00	0,00	0,00
SA5	x	SA5		Saldo (5) Geldfluss aus der voranschlagswirksamen Gebarung (Saldo 3 + Saldo 4)	x	x	x	-100.000,00	0,00	0,00

Gruppe 9	MVAG Code	MVAG Code	Konto	Finanzwirtschaft	Ergebnisvoranschlag			Finanzierungsvoranschlag		
					VA 2023	VA 2022	RA 2021	VA 2023	VA 2022	RA 2021
Gruppe 9	SA 0 / SA 1	SA 0 / SA 1		(0) Nettoergebnis (21 - 22) / Saldo (1) Geldfluss aus der Operativen Gebarung (31 - 32)	6.444.800,00	6.087.100,00	6.177.051,95	6.306.200,00	4.729.600,00	6.187.387,05
Gruppe 9	SA 00	SA 00		Nettoergebnis nach Zuweisung und Entnahmen von Haushaltsrücklagen (SA 0 + / - SU23)	6.394.800,00	6.087.100,00	6.177.051,94	x	x	x
Gruppe 9	SA 2	SA 2		Saldo (2) Geldfluss aus der Investiven Gebarung (33 - 34)	x	x	x	0,00	0,00	0,00
Gruppe 9	SA 3	SA 3		Saldo (3) Nettofinanzierungssaldo (Saldo 1 + Saldo 2)	x	x	x	6.306.200,00	4.729.600,00	6.187.387,05
Gruppe 9	SA 4	SA 4		Saldo (4) Geldfluss aus der Finanzierungstätigkeit (35 - 36)	x	x	x	0,00	0,00	0,00
Gruppe 9	SA 5	SA 5		Saldo (5) Geldfluss aus der voranschlagswirksamen Gebarung (Saldo 3 + Saldo 4)	x	x	x	6.306.200,00	4.729.600,00	6.187.387,05

Abschnitt 90	MVAG Code	MVAG Code	Konto	Gesonderte Verwaltung	Ergebnisvoranschlag			Finanzierungsvoranschlag		
					VA 2023	VA 2022	RA 2021	VA 2023	VA 2022	RA 2021
Abschnitt 90	SA 0 / SA 1	SA 0 / SA 1		(0) Nettoergebnis (21 - 22) / Saldo (1) Geldfluss aus der Operativen Gebarung (31 - 32)	4.600,00	5.300,00	5.885,66	5.100,00	5.800,00	5.885,66
Abschnitt 90	SA 00	SA 00		Nettoergebnis nach Zuweisung und Entnahmen von Haushaltsrücklagen (SA 0 + / - SU23)	4.600,00	5.300,00	5.885,66	x	x	x
Abschnitt 90	SA 2	SA 2		Saldo (2) Geldfluss aus der Investiven Gebarung (33 - 34)	x	x	x	0,00	0,00	0,00
Abschnitt 90	SA 3	SA 3		Saldo (3) Nettofinanzierungssaldo (Saldo 1 + Saldo 2)	x	x	x	5.100,00	5.800,00	5.885,66
Abschnitt 90	SA 4	SA 4		Saldo (4) Geldfluss aus der Finanzierungstätigkeit (35 - 36)	x	x	x	0,00	0,00	0,00
Abschnitt 90	SA 5	SA 5		Saldo (5) Geldfluss aus der voranschlagswirksamen Gebarung (Saldo 3 + Saldo 4)	x	x	x	5.100,00	5.800,00	5.885,66

Unterabschnitt 900	MVAG Code	MVAG Code	Konto	Gesonderte Verwaltung	Ergebnisvoranschlag			Finanzierungsvoranschlag		
					VA 2023	VA 2022	RA 2021	VA 2023	VA 2022	RA 2021
Unterabschnitt 900	SA 0 / SA 1	SA 0 / SA 1		(0) Nettoergebnis (21 - 22) / Saldo (1) Geldfluss aus der Operativen Gebarung (31 - 32)	4.600,00	5.300,00	5.885,66	5.100,00	5.800,00	5.885,66
Unterabschnitt 900	SA 00	SA 00		Nettoergebnis nach Zuweisung und Entnahmen von Haushaltsrücklagen (SA 0 + / - SU23)	4.600,00	5.300,00	5.885,66	x	x	x
Unterabschnitt 900	SA 2	SA 2		Saldo (2) Geldfluss aus der Investiven Gebarung (33 - 34)	x	x	x	0,00	0,00	0,00
Unterabschnitt 900	SA 3	SA 3		Saldo (3) Nettofinanzierungssaldo (Saldo 1 + Saldo 2)	x	x	x	5.100,00	5.800,00	5.885,66
Unterabschnitt 900	SA 4	SA 4		Saldo (4) Geldfluss aus der Finanzierungstätigkeit (35 - 36)	x	x	x	0,00	0,00	0,00
Unterabschnitt 900	SA 5	SA 5		Saldo (5) Geldfluss aus der voranschlagswirksamen Gebarung (Saldo 3 + Saldo 4)	x	x	x	5.100,00	5.800,00	5.885,66

Ansatz 900000	MVAG Code	MVAG Code	Konto	Finanzabteilung und Finanzverwaltung	Ergebnisvoranschlag			Finanzierungsvoranschlag		
					VA 2023	VA 2022	RA 2021	VA 2023	VA 2022	RA 2021
Operative Gebarung										
1	212	312	x	Erträge aus Transfers / Einzahlungen aus Transfers (ohne Kapitaltransfers)	5.300,00	6.000,00	6.036,47	5.300,00	6.000,00	6.036,47
2	2124	3124		Transferertrag von Haushalten und Organisationen ohne Erwerbscharakter / Transferzahlungen von Haushalten und Organisationen ohne Erwerbscharakter	5.300,00	6.000,00	6.036,47	5.300,00	6.000,00	6.036,47
900000			868000	Transfers von privaten Haushalten	5.300,00	6.000,00	6.036,47	5.300,00	6.000,00	6.036,47
SU	21	31	x	Summe Erträge / Summe Einzahlungen operative Gebarung	5.300,00	6.000,00	6.036,47	5.300,00	6.000,00	6.036,47
1	222	322	x	Sachaufwand (ohne Transferaufwand) / Auszahlungen aus Sachaufwand (ohne Transferaufwand)	700,00	700,00	150,81	200,00	200,00	150,81
2	2225	3225		Sonstiger Sachaufwand / Sonstige Auszahlungen aus Sachaufwand	700,00	700,00	150,81	200,00	200,00	150,81
900000			690000	Schadensfälle	500,00	500,00	0,00	x	x	x
900000			729000	Sonstige Ausgaben	200,00	200,00	150,81	200,00	200,00	150,81
SU	22	32	x	Summe Aufwendungen / Summe Auszahlungen operative Gebarung	700,00	700,00	150,81	200,00	200,00	150,81
SA 0 / SA 1	SA0	SA1	x	(0) Nettoergebnis (21 - 22) / Saldo (1) Geldfluss aus der Operativen Gebarung (31 - 32)	4.600,00	5.300,00	5.885,66	5.100,00	5.800,00	5.885,66
SU	23	x	x	Summe Haushaltsrücklagen	0,00	0,00	0,00	x	x	x
SA 00	SA 00	x	x	Nettoergebnis nach Zuweisung und Entnahmen von Haushaltsrücklagen (SA 0 + / - SU23)	4.600,00	5.300,00	5.885,66	x	x	x

Investive Gebarung										
SU	x	33	x	Summe Einzahlungen investive Gebarung	x	x	x	0,00	0,00	0,00
SU	x	34		Summe Auszahlungen investive Gebarung	x	x	x	0,00	0,00	0,00
SA2	x	SA2		Saldo (2) Geldfluss aus der Investiven Gebarung (33 - 34)	x	x	x	0,00	0,00	0,00
SA3	x	SA3		Saldo (3) Nettofinanzierungssaldo (Saldo 1 + Saldo 2)	x	x	x	5.100,00	5.800,00	5.885,66

Finanzierungstätigkeit										
SU	x	35		Summe Einzahlungen aus der Finanzierungstätigkeit	x	x	x	0,00	0,00	0,00
SU	x	36		Summe Auszahlungen aus der Finanzierungstätigkeit	x	x	x	0,00	0,00	0,00
SA4	x	SA4		Saldo (4) Geldfluss aus der Finanzierungstätigkeit (35 - 36)	x	x	x	0,00	0,00	0,00
SA5	x	SA5		Saldo (5) Geldfluss aus der voranschlagswirksamen Gebarung (Saldo 3 + Saldo 4)	x	x	x	5.100,00	5.800,00	5.885,66

Abschnitt 91	MVAG Code	MVAG Code	Konto	Kapitalvermögen und Stiftungen ohne eigene Rechtspersönlichkeit	Ergebnisvoranschlag			Finanzierungsvoranschlag		
					VA 2023	VA 2022	RA 2021	VA 2023	VA 2022	RA 2021

Abschnitt 91	SA 0 / SA 1	SA 0 / SA 1		(0) Nettoergebnis (21 - 22) / Saldo (1) Geldfluss aus der Operativen Gebarung (31 - 32)	-16.400,00	-16.200,00	-19.391,41	-16.400,00	-16.200,00	-19.391,41
Abschnitt 91	SA 00	SA 00		Nettoergebnis nach Zuweisung und Entnahmen von Haushaltsrücklagen (SA 0 + / - SU23)	-16.400,00	-16.200,00	-19.391,41	x	x	x
Abschnitt 91	SA 2	SA 2		Saldo (2) Geldfluss aus der Investiven Gebarung (33 - 34)	x	x	x	0,00	0,00	0,00
Abschnitt 91	SA 3	SA 3		Saldo (3) Nettofinanzierungssaldo (Saldo 1 + Saldo 2)	x	x	x	-16.400,00	-16.200,00	-19.391,41
Abschnitt 91	SA 4	SA 4		Saldo (4) Geldfluss aus der Finanzierungstätigkeit (35 - 36)	x	x	x	0,00	0,00	0,00
Abschnitt 91	SA 5	SA 5		Saldo (5) Geldfluss aus der voranschlagswirksamen Gebarung (Saldo 3 + Saldo 4)	x	x	x	-16.400,00	-16.200,00	-19.391,41

Unterabschnitt 910	MVAG Code	MVAG Code	Konto	Geldverkehr	Ergebnisvoranschlag			Finanzierungsvoranschlag		
					VA 2023	VA 2022	RA 2021	VA 2023	VA 2022	RA 2021
Unterabschnitt 910	SA 0 / SA 1	SA 0 / SA 1		(0) Nettoergebnis (21 - 22) / Saldo (1) Geldfluss aus der Operativen Gebarung (31 - 32)	-16.400,00	-16.200,00	-19.391,41	-16.400,00	-16.200,00	-19.391,41
Unterabschnitt 910	SA 00	SA 00		Nettoergebnis nach Zuweisung und Entnahmen von Haushaltsrücklagen (SA 0 + / - SU23)	-16.400,00	-16.200,00	-19.391,41	x	x	x
Unterabschnitt 910	SA 2	SA 2		Saldo (2) Geldfluss aus der Investiven Gebarung (33 - 34)	x	x	x	0,00	0,00	0,00
Unterabschnitt 910	SA 3	SA 3		Saldo (3) Nettofinanzierungssaldo (Saldo 1 + Saldo 2)	x	x	x	-16.400,00	-16.200,00	-19.391,41
Unterabschnitt 910	SA 4	SA 4		Saldo (4) Geldfluss aus der Finanzierungstätigkeit (35 - 36)	x	x	x	0,00	0,00	0,00
Unterabschnitt 910	SA 5	SA 5		Saldo (5) Geldfluss aus der voranschlagswirksamen Gebarung (Saldo 3 + Saldo 4)	x	x	x	-16.400,00	-16.200,00	-19.391,41

Ansatz 910000	MVAG Code	MVAG Code	Konto	Geldverkehr	Ergebnisvoranschlag			Finanzierungsvoranschlag		
					VA 2023	VA 2022	RA 2021	VA 2023	VA 2022	RA 2021
Operative Gebarung										
1	213	313	x	Finanzerträge / Einzahlungen aus Finanzerträgen	100,00	100,00	149,85	100,00	100,00	149,85
2	2131	3131		Erträge aus Zinsen / Einzahlungen aus Zinserträgen	100,00	100,00	149,85	100,00	100,00	149,85
910000			823000	Zinsen	100,00	100,00	149,85	100,00	100,00	149,85
SU	21	31	x	Summe Erträge / Summe Einzahlungen operative Gebarung	100,00	100,00	149,85	100,00	100,00	149,85
1	222	322	x	Sachaufwand (ohne Transferaufwand) / Auszahlungen aus Sachaufwand (ohne Transferaufwand)	100,00	100,00	37,47	100,00	100,00	37,47
2	2225	3225		Sonstiger Sachaufwand / Sonstige Auszahlungen aus Sachaufwand	100,00	100,00	37,47	100,00	100,00	37,47
910000			710000	Öffentliche Abgaben, ohne Gebühr gem. FAG	100,00	100,00	37,47	100,00	100,00	37,47
1	224	324	x	Finanzaufwand / Auszahlungen aus Finanzaufwand	16.400,00	16.200,00	19.503,79	16.400,00	16.200,00	19.503,79
2	2241	3241		Zinsen aus Finanzschulden, Finanzierungsleasing, Forderungskauf und derivativen Finanzinstrumenten mit Grundgeschäft / Auszahlungen für Zinsaufwand, für Finanzierungsleasing, für Forderungskauf, für Finanzschulden und derivative Finanzinstrumente mit Grundgeschäft	100,00	100,00	57,24	100,00	100,00	57,24
910000			652000	Sonstige Zinsen - Inland	100,00	100,00	57,24	100,00	100,00	57,24
2	2244	3244		Sonstiger Finanzaufwand / Sonstige Auszahlungen aus Finanzaufwendungen	16.300,00	16.100,00	19.446,55	16.300,00	16.100,00	19.446,55
910000			657000	Geldverkehrsspesen	8.200,00	8.000,00	8.166,24	8.200,00	8.000,00	8.166,24
910000			657100	EURO-Rundung (Ausgaben)	100,00	100,00	0,00	100,00	100,00	0,00
910000			659000	Geldverkehrs- und Bankspesen	8.000,00	8.000,00	11.280,31	8.000,00	8.000,00	11.280,31
SU	22	32	x	Summe Aufwendungen / Summe Auszahlungen operative Gebarung	16.500,00	16.300,00	19.541,26	16.500,00	16.300,00	19.541,26
SA 0 / SA 1	SA0	SA1	x	(0) Nettoergebnis (21 - 22) / Saldo (1) Geldfluss aus der Operativen Gebarung (31 - 32)	-16.400,00	-16.200,00	-19.391,41	-16.400,00	-16.200,00	-19.391,41
SU	23	x	x	Summe Haushaltsrücklagen	0,00	0,00	0,00	x	x	x
SA 00	SA 00	x	x	Nettoergebnis nach Zuweisung und Entnahmen von Haushaltsrücklagen (SA 0 + / - SU23)	-16.400,00	-16.200,00	-19.391,41	x	x	x

Investive Gebarung										
SU	x	33	x	Summe Einzahlungen investive Gebarung	x	x	x	0,00	0,00	0,00
SU	x	34		Summe Auszahlungen investive Gebarung	x	x	x	0,00	0,00	0,00
SA2	x	SA2		Saldo (2) Geldfluss aus der Investiven Gebarung (33 - 34)	x	x	x	0,00	0,00	0,00
SA3	x	SA3		Saldo (3) Nettofinanzierungssaldo (Saldo 1 + Saldo 2)	x	x	x	-16.400,00	-16.200,00	-19.391,41

Finanzierungstätigkeit										
SU	x	35		Summe Einzahlungen aus der Finanzierungstätigkeit	x	x	x	0,00	0,00	0,00
SU	x	36		Summe Auszahlungen aus der Finanzierungstätigkeit	x	x	x	0,00	0,00	0,00
SA4	x	SA4		Saldo (4) Geldfluss aus der Finanzierungstätigkeit (35 - 36)	x	x	x	0,00	0,00	0,00

Ansatz 910000	MVAG Code	MVAG Code	Konto	Geldverkehr	Ergebnisvoranschlag			Finanzierungsvoranschlag		
					VA 2023	VA 2022	RA 2021	VA 2023	VA 2022	RA 2021
SA5	x	SA5		Saldo (5) Geldfluss aus der voranschlagswirksamen Gebarung (Saldo 3 + Saldo 4)	x	x	x	-16.400,00	-16.200,00	-19.391,41

Abschnitt 92	MVAG Code	MVAG Code	Konto	Öffentliche Abgaben	Ergebnisvoranschlag			Finanzierungsvoranschlag		
					VA 2023	VA 2022	RA 2021	VA 2023	VA 2022	RA 2021
Abschnitt 92	SA 0 / SA 1	SA 0 / SA 1		(0) Nettoergebnis (21 - 22) / Saldo (1) Geldfluss aus der Operativen Gebarung (31 - 32)	7.110.300,00	6.591.300,00	6.759.793,53	7.110.300,00	6.591.300,00	6.770.128,63
Abschnitt 92	SA 00	SA 00		Nettoergebnis nach Zuweisung und Entnahmen von Haushaltsrücklagen (SA 0 + / - SU23)	7.110.300,00	6.591.300,00	6.759.793,53	x	x	x
Abschnitt 92	SA 2	SA 2		Saldo (2) Geldfluss aus der Investiven Gebarung (33 - 34)	x	x	x	0,00	0,00	0,00
Abschnitt 92	SA 3	SA 3		Saldo (3) Nettofinanzierungssaldo (Saldo 1 + Saldo 2)	x	x	x	7.110.300,00	6.591.300,00	6.770.128,63
Abschnitt 92	SA 4	SA 4		Saldo (4) Geldfluss aus der Finanzierungstätigkeit (35 - 36)	x	x	x	0,00	0,00	0,00
Abschnitt 92	SA 5	SA 5		Saldo (5) Geldfluss aus der voranschlagswirksamen Gebarung (Saldo 3 + Saldo 4)	x	x	x	7.110.300,00	6.591.300,00	6.770.128,63

Unterabschnitt 920	MVAG Code	MVAG Code	Konto	Ausschließliche Gemeindeabgaben	Ergebnisvoranschlag			Finanzierungsvoranschlag		
					VA 2023	VA 2022	RA 2021	VA 2023	VA 2022	RA 2021
Unterabschnitt 920	SA 0 / SA 1	SA 0 / SA 1		(0) Nettoergebnis (21 - 22) / Saldo (1) Geldfluss aus der Operativen Gebarung (31 - 32)	3.381.200,00	3.295.600,00	3.476.515,76	3.381.200,00	3.295.600,00	3.486.850,86
Unterabschnitt 920	SA 00	SA 00		Nettoergebnis nach Zuweisung und Entnahmen von Haushaltsrücklagen (SA 0 + / - SU23)	3.381.200,00	3.295.600,00	3.476.515,76	x	x	x
Unterabschnitt 920	SA 2	SA 2		Saldo (2) Geldfluss aus der Investiven Gebarung (33 - 34)	x	x	x	0,00	0,00	0,00
Unterabschnitt 920	SA 3	SA 3		Saldo (3) Nettofinanzierungssaldo (Saldo 1 + Saldo 2)	x	x	x	3.381.200,00	3.295.600,00	3.486.850,86
Unterabschnitt 920	SA 4	SA 4		Saldo (4) Geldfluss aus der Finanzierungstätigkeit (35 - 36)	x	x	x	0,00	0,00	0,00
Unterabschnitt 920	SA 5	SA 5		Saldo (5) Geldfluss aus der voranschlagswirksamen Gebarung (Saldo 3 + Saldo 4)	x	x	x	3.381.200,00	3.295.600,00	3.486.850,86

Ansatz 920000	MVAG Code	MVAG Code	Konto	Ausschließliche Gemeindeabgaben	Ergebnisvoranschlag			Finanzierungsvoranschlag		
					VA 2023	VA 2022	RA 2021	VA 2023	VA 2022	RA 2021
Operative Gebarung										
1	211	311	x	Erträge aus der operativen Verwaltungstätigkeit / Einzahlungen aus der operativen Verwaltungstätigkeit	3.381.200,00	3.295.600,00	3.476.515,76	3.381.200,00	3.295.600,00	3.486.850,86
2	2111	3111		Erträge aus eigenen Abgaben / Einzahlungen aus eigenen Abgaben	3.381.200,00	3.295.600,00	3.476.515,76	3.381.200,00	3.295.600,00	3.486.850,86
920000			830000	Grundsteuer A	22.600,00	22.800,00	22.711,36	22.600,00	22.800,00	22.510,44
920000			831000	Grundsteuer B	357.200,00	331.100,00	331.112,95	357.200,00	331.100,00	331.552,29
920000			833000	Kommunalsteuer	2.850.000,00	2.800.000,00	2.942.097,85	2.850.000,00	2.800.000,00	2.935.125,79
920000			838000	Abgaben für das Halten von Tieren	11.900,00	12.600,00	12.600,00	11.900,00	12.600,00	12.520,45
920000			849000	Nebenansprüche	1.000,00	1.100,00	1.486,67	1.000,00	1.100,00	818,34
920000			850000	Interessentenbeiträge - Bauabgabe	100.000,00	100.000,00	131.933,54	100.000,00	100.000,00	149.827,30
920000			856000	Verwaltungsabgaben - Allgemein	25.000,00	18.000,00	22.446,65	25.000,00	18.000,00	22.455,38
920000			856100	Verwaltungsabgaben - Standesamt	1.000,00	500,00	1.148,10	1.000,00	500,00	1.148,10
920000			856200	Verwaltungsabgaben - Staatsbürgerschaft	500,00	500,00	0,00	500,00	500,00	0,00
920000			857000	Kommissionsgebühren	12.000,00	9.000,00	10.978,64	12.000,00	9.000,00	10.892,77
SU	21	31	x	Summe Erträge / Summe Einzahlungen operative Gebarung	3.381.200,00	3.295.600,00	3.476.515,76	3.381.200,00	3.295.600,00	3.486.850,86
SU	22	32	x	Summe Aufwendungen / Summe Auszahlungen operative Gebarung	0,00	0,00	0,00	0,00	0,00	0,00
SA 0 / SA 1	SA0	SA1	x	(0) Nettoergebnis (21 - 22) / Saldo (1) Geldfluss aus der Operativen Gebarung (31 - 32)	3.381.200,00	3.295.600,00	3.476.515,76	3.381.200,00	3.295.600,00	3.486.850,86
SU	23	x	x	Summe Haushaltsrücklagen	0,00	0,00	0,00	x	x	x
SA 00	SA 00	x	x	Nettoergebnis nach Zuweisung und Entnahmen von Haushaltsrücklagen (SA 0 + / - SU23)	3.381.200,00	3.295.600,00	3.476.515,76	x	x	x

Investive Gebarung										
SU	x	33	x	Summe Einzahlungen investive Gebarung	x	x	x	0,00	0,00	0,00
SU	x	34		Summe Auszahlungen investive Gebarung	x	x	x	0,00	0,00	0,00
SA2	x	SA2		Saldo (2) Geldfluss aus der Investiven Gebarung (33 - 34)	x	x	x	0,00	0,00	0,00
SA3	x	SA3		Saldo (3) Nettofinanzierungssaldo (Saldo 1 + Saldo 2)	x	x	x	3.381.200,00	3.295.600,00	3.486.850,86

Finanzierungstätigkeit										
SU	x	35		Summe Einzahlungen aus der Finanzierungstätigkeit	x	x	x	0,00	0,00	0,00
SU	x	36		Summe Auszahlungen aus der Finanzierungstätigkeit	x	x	x	0,00	0,00	0,00
SA4	x	SA4		Saldo (4) Geldfluss aus der Finanzierungstätigkeit (35 - 36)	x	x	x	0,00	0,00	0,00
SA5	x	SA5		Saldo (5) Geldfluss aus der voranschlagswirksamen Gebarung (Saldo 3 + Saldo 4)	x	x	x	3.381.200,00	3.295.600,00	3.486.850,86

Unterabschnitt 924	MVAG Code	MVAG Code	Konto	Zuschlagsabgaben zu Bundesabgaben	Ergebnisvoranschlag			Finanzierungsvoranschlag		
					VA 2023	VA 2022	RA 2021	VA 2023	VA 2022	RA 2021
Unterabschnitt 924	SA 0 / SA 1	SA 0 / SA 1		(0) Nettoergebnis (21 - 22) / Saldo (1) Geldfluss aus der Operativen Gebarung (31 - 32)	7.000,00	6.000,00	2.618,46	7.000,00	6.000,00	2.618,46
Unterabschnitt 924	SA 00	SA 00		Nettoergebnis nach Zuweisung und Entnahmen von Haushaltsrücklagen (SA 0 + / - SU23)	7.000,00	6.000,00	2.618,46	x	x	x
Unterabschnitt 924	SA 2	SA 2		Saldo (2) Geldfluss aus der Investiven Gebarung (33 - 34)	x	x	x	0,00	0,00	0,00
Unterabschnitt 924	SA 3	SA 3		Saldo (3) Nettofinanzierungssaldo (Saldo 1 + Saldo 2)	x	x	x	7.000,00	6.000,00	2.618,46
Unterabschnitt 924	SA 4	SA 4		Saldo (4) Geldfluss aus der Finanzierungstätigkeit (35 - 36)	x	x	x	0,00	0,00	0,00
Unterabschnitt 924	SA 5	SA 5		Saldo (5) Geldfluss aus der voranschlagswirksamen Gebarung (Saldo 3 + Saldo 4)	x	x	x	7.000,00	6.000,00	2.618,46

Ansatz 924000	MVAG Code	MVAG Code	Konto	Zuschlagsabgaben zu Bundesabgaben	Ergebnisvoranschlag			Finanzierungsvoranschlag		
					VA 2023	VA 2022	RA 2021	VA 2023	VA 2022	RA 2021
Operative Gebarung										
1	211	311	x	Erträge aus der operativen Verwaltungstätigkeit / Einzahlungen aus der operativen Verwaltungstätigkeit	7.000,00	6.000,00	2.618,46	7.000,00	6.000,00	2.618,46
2	2111	3111		Erträge aus eigenen Abgaben / Einzahlungen aus eigenen Abgaben	7.000,00	6.000,00	2.618,46	7.000,00	6.000,00	2.618,46
924000			837100	Lustbarkeitsabgaben (Vergnügungssteuer) ohne Zweckwidmung de	7.000,00	6.000,00	2.618,46	7.000,00	6.000,00	2.618,46
SU	21	31	x	Summe Erträge / Summe Einzahlungen operative Gebarung	7.000,00	6.000,00	2.618,46	7.000,00	6.000,00	2.618,46
SU	22	32	x	Summe Aufwendungen / Summe Auszahlungen operative Gebarung	0,00	0,00	0,00	0,00	0,00	0,00
SA 0 / SA 1	SA0	SA1	x	(0) Nettoergebnis (21 - 22) / Saldo (1) Geldfluss aus der Operativen Gebarung (31 - 32)	7.000,00	6.000,00	2.618,46	7.000,00	6.000,00	2.618,46
SU	23	x	x	Summe Haushaltsrücklagen	0,00	0,00	0,00	x	x	x
SA 00	SA 00	x	x	Nettoergebnis nach Zuweisung und Entnahmen von Haushaltsrücklagen (SA 0 + / - SU23)	7.000,00	6.000,00	2.618,46	x	x	x

Investive Gebarung										
SU	x	33	x	Summe Einzahlungen investive Gebarung	x	x	x	0,00	0,00	0,00
SU	x	34		Summe Auszahlungen investive Gebarung	x	x	x	0,00	0,00	0,00
SA2	x	SA2		Saldo (2) Geldfluss aus der Investiven Gebarung (33 - 34)	x	x	x	0,00	0,00	0,00
SA3	x	SA3		Saldo (3) Nettofinanzierungssaldo (Saldo 1 + Saldo 2)	x	x	x	7.000,00	6.000,00	2.618,46

Finanzierungstätigkeit										
SU	x	35		Summe Einzahlungen aus der Finanzierungstätigkeit	x	x	x	0,00	0,00	0,00
SU	x	36		Summe Auszahlungen aus der Finanzierungstätigkeit	x	x	x	0,00	0,00	0,00
SA4	x	SA4		Saldo (4) Geldfluss aus der Finanzierungstätigkeit (35 - 36)	x	x	x	0,00	0,00	0,00
SA5	x	SA5		Saldo (5) Geldfluss aus der voranschlagswirksamen Gebarung (Saldo 3 + Saldo 4)	x	x	x	7.000,00	6.000,00	2.618,46

Unterabschnitt 925	MVAG Code	MVAG Code	Konto	Ertragsanteile an gemeinschaftlichen Bundesabgaben	Ergebnisvoranschlag			Finanzierungsvoranschlag		
					VA 2023	VA 2022	RA 2021	VA 2023	VA 2022	RA 2021
Unterabschnitt 925	SA 0 / SA 1	SA 0 / SA 1		(0) Nettoergebnis (21 - 22) / Saldo (1) Geldfluss aus der Operativen Gebarung (31 - 32)	3.722.100,00	3.289.700,00	3.280.659,31	3.722.100,00	3.289.700,00	3.280.659,31
Unterabschnitt 925	SA 00	SA 00		Nettoergebnis nach Zuweisung und Entnahmen von Haushaltsrücklagen (SA 0 + / - SU23)	3.722.100,00	3.289.700,00	3.280.659,31	x	x	x
Unterabschnitt 925	SA 2	SA 2		Saldo (2) Geldfluss aus der Investiven Gebarung (33 - 34)	x	x	x	0,00	0,00	0,00
Unterabschnitt 925	SA 3	SA 3		Saldo (3) Nettofinanzierungssaldo (Saldo 1 + Saldo 2)	x	x	x	3.722.100,00	3.289.700,00	3.280.659,31
Unterabschnitt 925	SA 4	SA 4		Saldo (4) Geldfluss aus der Finanzierungstätigkeit (35 - 36)	x	x	x	0,00	0,00	0,00

Unterabschnitt 925	SA 5	SA 5		Saldo (5) Geldfluss aus der voranschlagswirksamen Gebarung (Saldo 3 + Saldo 4)	x	x	x	3.722.100,00	3.289.700,00	3.280.659,31
--------------------	------	------	--	--	---	---	---	--------------	--------------	--------------

Ansatz 925000	MVAG Code	MVAG Code	Konto	Ertragsanteile Ausgleichs Vorausanteil gem.§11 Abs. 5 FAG	Ergebnisvoranschlag			Finanzierungsvoranschlag		
					VA 2023	VA 2022	RA 2021	VA 2023	VA 2022	RA 2021
Operative Gebarung										
1	211	311	x	Erträge aus der operativen Verwaltungstätigkeit / Einzahlungen aus der operativen Verwaltungstätigkeit	3.722.100,00	3.289.700,00	3.280.659,31	3.722.100,00	3.289.700,00	3.280.659,31
2	2112	3112		Erträge aus Ertragsanteilen / Einzahlungen aus Ertragsanteilen	3.722.100,00	3.289.700,00	3.280.659,31	3.722.100,00	3.289.700,00	3.280.659,31
925000			859100	Ertragsanteile - Sockelbetrag	3.722.100,00	3.289.700,00	3.280.659,31	3.722.100,00	3.289.700,00	3.280.659,31
SU	21	31	x	Summe Erträge / Summe Einzahlungen operative Gebarung	3.722.100,00	3.289.700,00	3.280.659,31	3.722.100,00	3.289.700,00	3.280.659,31
SU	22	32	x	Summe Aufwendungen / Summe Auszahlungen operative Gebarung	0,00	0,00	0,00	0,00	0,00	0,00
SA 0 / SA 1	SA0	SA1	x	(0) Nettoergebnis (21 - 22) / Saldo (1) Geldfluss aus der Operativen Gebarung (31 - 32)	3.722.100,00	3.289.700,00	3.280.659,31	3.722.100,00	3.289.700,00	3.280.659,31
SU	23	x	x	Summe Haushaltsrücklagen	0,00	0,00	0,00	x	x	x
SA 00	SA 00	x	x	Nettoergebnis nach Zuweisung und Entnahmen von Haushaltsrücklagen (SA 0 + / - SU23)	3.722.100,00	3.289.700,00	3.280.659,31	x	x	x

Investive Gebarung										
SU	x	33	x	Summe Einzahlungen investive Gebarung	x	x	x	0,00	0,00	0,00
SU	x	34		Summe Auszahlungen investive Gebarung	x	x	x	0,00	0,00	0,00
SA2	x	SA2		Saldo (2) Geldfluss aus der Investiven Gebarung (33 - 34)	x	x	x	0,00	0,00	0,00
SA3	x	SA3		Saldo (3) Nettofinanzierungssaldo (Saldo 1 + Saldo 2)	x	x	x	3.722.100,00	3.289.700,00	3.280.659,31

Finanzierungstätigkeit										
SU	x	35		Summe Einzahlungen aus der Finanzierungstätigkeit	x	x	x	0,00	0,00	0,00
SU	x	36		Summe Auszahlungen aus der Finanzierungstätigkeit	x	x	x	0,00	0,00	0,00
SA4	x	SA4		Saldo (4) Geldfluss aus der Finanzierungstätigkeit (35 - 36)	x	x	x	0,00	0,00	0,00
SA5	x	SA5		Saldo (5) Geldfluss aus der voranschlagswirksamen Gebarung (Saldo 3 + Saldo 4)	x	x	x	3.722.100,00	3.289.700,00	3.280.659,31

Abschnitt 93	MVAG Code	MVAG Code	Konto	Umlagen	Ergebnisvoranschlag			Finanzierungsvoranschlag		
					VA 2023	VA 2022	RA 2021	VA 2023	VA 2022	RA 2021
Abschnitt 93	SA 0 / SA 1	SA 0 / SA 1		(0) Nettoergebnis (21 - 22) / Saldo (1) Geldfluss aus der Operativen Gebarung (31 - 32)	-682.500,00	-523.100,00	-594.500,61	-682.500,00	-523.100,00	-594.500,61
Abschnitt 93	SA 00	SA 00		Nettoergebnis nach Zuweisung und Entnahmen von Haushaltsrücklagen (SA 0 + / - SU23)	-682.500,00	-523.100,00	-594.500,61	x	x	x
Abschnitt 93	SA 2	SA 2		Saldo (2) Geldfluss aus der Investiven Gebarung (33 - 34)	x	x	x	0,00	0,00	0,00
Abschnitt 93	SA 3	SA 3		Saldo (3) Nettofinanzierungssaldo (Saldo 1 + Saldo 2)	x	x	x	-682.500,00	-523.100,00	-594.500,61

Abschnitt 93	SA 4	SA 4		Saldo (4) Geldfluss aus der Finanzierungstätigkeit (35 - 36)	x	x	x	0,00	0,00	0,00
Abschnitt 93	SA 5	SA 5		Saldo (5) Geldfluss aus der voranschlagswirksamen Gebarung (Saldo 3 + Saldo 4)	x	x	x	-682.500,00	-523.100,00	-594.500,61

Unterabschnitt 930	MVAG Code	MVAG Code	Konto	Landesumlage	Ergebnisvoranschlag			Finanzierungsvoranschlag		
					VA 2023	VA 2022	RA 2021	VA 2023	VA 2022	RA 2021
Unterabschnitt 930	SA 0 / SA 1	SA 0 / SA 1		(0) Nettoergebnis (21 - 22) / Saldo (1) Geldfluss aus der Operativen Gebarung (31 - 32)	-682.500,00	-523.100,00	-594.500,61	-682.500,00	-523.100,00	-594.500,61
Unterabschnitt 930	SA 00	SA 00		Nettoergebnis nach Zuweisung und Entnahmen von Haushaltsrücklagen (SA 0 + / - SU23)	-682.500,00	-523.100,00	-594.500,61	x	x	x
Unterabschnitt 930	SA 2	SA 2		Saldo (2) Geldfluss aus der Investiven Gebarung (33 - 34)	x	x	x	0,00	0,00	0,00
Unterabschnitt 930	SA 3	SA 3		Saldo (3) Nettofinanzierungssaldo (Saldo 1 + Saldo 2)	x	x	x	-682.500,00	-523.100,00	-594.500,61
Unterabschnitt 930	SA 4	SA 4		Saldo (4) Geldfluss aus der Finanzierungstätigkeit (35 - 36)	x	x	x	0,00	0,00	0,00
Unterabschnitt 930	SA 5	SA 5		Saldo (5) Geldfluss aus der voranschlagswirksamen Gebarung (Saldo 3 + Saldo 4)	x	x	x	-682.500,00	-523.100,00	-594.500,61

Ansatz 930000	MVAG Code	MVAG Code	Konto	Landesumlage	Ergebnisvoranschlag			Finanzierungsvoranschlag		
					VA 2023	VA 2022	RA 2021	VA 2023	VA 2022	RA 2021
Operative Gebarung										
SU	21	31	x	Summe Erträge / Summe Einzahlungen operative Gebarung	0,00	0,00	0,00	0,00	0,00	0,00
1	223	323	x	Transferaufwand (laufende Transfers und Kapitaltransfers) / Auszahlungen aus Transfers (ohne Kapitaltransfers)	682.500,00	523.100,00	594.500,61	682.500,00	523.100,00	594.500,61
2	2231	3231		Transferaufwand an Träger des öffentlichen Rechts / Transferzahlungen an Träger des öffentlichen Rechts	682.500,00	523.100,00	594.500,61	682.500,00	523.100,00	594.500,61
930000			751120	Lfd.Transferzahlg.an Länder/Landesfonds	682.500,00	523.100,00	594.500,61	682.500,00	523.100,00	594.500,61
SU	22	32	x	Summe Aufwendungen / Summe Auszahlungen operative Gebarung	682.500,00	523.100,00	594.500,61	682.500,00	523.100,00	594.500,61
SA 0 / SA 1	SA0	SA1	x	(0) Nettoergebnis (21 - 22) / Saldo (1) Geldfluss aus der Operativen Gebarung (31 - 32)	-682.500,00	-523.100,00	-594.500,61	-682.500,00	-523.100,00	-594.500,61
SU	23	x	x	Summe Haushaltsrücklagen	0,00	0,00	0,00	x	x	x
SA 00	SA 00	x	x	Nettoergebnis nach Zuweisung und Entnahmen von Haushaltsrücklagen (SA 0 + / - SU23)	-682.500,00	-523.100,00	-594.500,61	x	x	x

Investive Gebarung										
SU	x	33	x	Summe Einzahlungen investive Gebarung	x	x	x	0,00	0,00	0,00
SU	x	34		Summe Auszahlungen investive Gebarung	x	x	x	0,00	0,00	0,00
SA2	x	SA2		Saldo (2) Geldfluss aus der Investiven Gebarung (33 - 34)	x	x	x	0,00	0,00	0,00
SA3	x	SA3		Saldo (3) Nettofinanzierungssaldo (Saldo 1 + Saldo 2)	x	x	x	-682.500,00	-523.100,00	-594.500,61

Finanzierungstätigkeit										
SU	x	35		Summe Einzahlungen aus der Finanzierungstätigkeit	x	x	x	0,00	0,00	0,00
SU	x	36		Summe Auszahlungen aus der Finanzierungstätigkeit	x	x	x	0,00	0,00	0,00
SA4	x	SA4		Saldo (4) Geldfluss aus der Finanzierungstätigkeit (35 - 36)	x	x	x	0,00	0,00	0,00
SA5	x	SA5		Saldo (5) Geldfluss aus der voranschlagswirksamen Gebarung (Saldo 3 + Saldo 4)	x	x	x	-682.500,00	-523.100,00	-594.500,61

Abschnitt 94	MVAG Code	MVAG Code	Konto	Finanzzuweisungen und Zuschüsse	Ergebnisvoranschlag			Finanzierungsvoranschlag		
					VA 2023	VA 2022	RA 2021	VA 2023	VA 2022	RA 2021
Abschnitt 94	SA 0 / SA 1	SA 0 / SA 1		(0) Nettoergebnis (21 - 22) / Saldo (1) Geldfluss aus der Operativen Gebarung (31 - 32)	28.800,00	29.800,00	25.264,78	28.800,00	29.800,00	25.264,78
Abschnitt 94	SA 00	SA 00		Nettoergebnis nach Zuweisung und Entnahmen von Haushaltsrücklagen (SA 0 + / - SU23)	28.800,00	29.800,00	25.264,78	x	x	x
Abschnitt 94	SA 2	SA 2		Saldo (2) Geldfluss aus der Investiven Gebarung (33 - 34)	x	x	x	0,00	0,00	0,00

Abschnitt 94	SA 3	SA 3		Saldo (3) Nettofinanzierungssaldo (Saldo 1 + Saldo 2)	x	x	x	28.800,00	29.800,00	25.264,78
Abschnitt 94	SA 4	SA 4		Saldo (4) Geldfluss aus der Finanzierungstätigkeit (35 - 36)	x	x	x	0,00	0,00	0,00
Abschnitt 94	SA 5	SA 5		Saldo (5) Geldfluss aus der voranschlagswirksamen Gebarung (Saldo 3 + Saldo 4)	x	x	x	28.800,00	29.800,00	25.264,78

Unterabschnitt 940	MVAG Code	MVAG Code	Konto	Bedarfszuweisungen	Ergebnisvoranschlag			Finanzierungsvoranschlag		
					VA 2023	VA 2022	RA 2021	VA 2023	VA 2022	RA 2021
Unterabschnitt 940	SA 0 / SA 1	SA 0 / SA 1		(0) Nettoergebnis (21 - 22) / Saldo (1) Geldfluss aus der Operativen Gebarung (31 - 32)	10.700,00	11.700,00	7.085,78	10.700,00	11.700,00	7.085,78
Unterabschnitt 940	SA 00	SA 00		Nettoergebnis nach Zuweisung und Entnahmen von Haushaltsrücklagen (SA 0 + / - SU23)	10.700,00	11.700,00	7.085,78	x	x	x
Unterabschnitt 940	SA 2	SA 2		Saldo (2) Geldfluss aus der Investiven Gebarung (33 - 34)	x	x	x	0,00	0,00	0,00
Unterabschnitt 940	SA 3	SA 3		Saldo (3) Nettofinanzierungssaldo (Saldo 1 + Saldo 2)	x	x	x	10.700,00	11.700,00	7.085,78
Unterabschnitt 940	SA 4	SA 4		Saldo (4) Geldfluss aus der Finanzierungstätigkeit (35 - 36)	x	x	x	0,00	0,00	0,00
Unterabschnitt 940	SA 5	SA 5		Saldo (5) Geldfluss aus der voranschlagswirksamen Gebarung (Saldo 3 + Saldo 4)	x	x	x	10.700,00	11.700,00	7.085,78

Ansatz 940000	MVAG Code	MVAG Code	Konto	Bedarfszuweisungen	Ergebnisvoranschlag			Finanzierungsvoranschlag		
					VA 2023	VA 2022	RA 2021	VA 2023	VA 2022	RA 2021
Operative Gebarung										
1	212	312	x	Erträge aus Transfers / Einzahlungen aus Transfers (ohne Kapitaltransfers)	29.400,00	30.400,00	7.085,78	29.400,00	30.400,00	7.085,78
2	2121	3121		Transferertrag von Trägern des öffentlichen Rechts / Transferzahlungen von Trägern des öffentlichen Rechts	29.400,00	30.400,00	7.085,78	29.400,00	30.400,00	7.085,78
940000			861120	Transfers von Ländern - Finanzzuweisung VLT-Garantie § 26 FAG 2017	10.700,00	11.700,00	7.085,78	10.700,00	11.700,00	7.085,78
940000			861160	Transfers von Ländern - Gemeinde -Bedarfszuweisungen (StLREG)	18.700,00	18.700,00	0,00	18.700,00	18.700,00	0,00
SU	21	31	x	Summe Erträge / Summe Einzahlungen operative Gebarung	29.400,00	30.400,00	7.085,78	29.400,00	30.400,00	7.085,78
1	223	323	x	Transferaufwand (laufende Transfers und Kapitaltransfers) / Auszahlungen aus Transfers (ohne Kapitaltransfers)	18.700,00	18.700,00	0,00	18.700,00	18.700,00	0,00
2	2231	3231		Transferaufwand an Träger des öffentlichen Rechts / Transferzahlungen an Träger des öffentlichen Rechts	18.700,00	18.700,00	0,00	18.700,00	18.700,00	0,00
940000			754100	Transfers an sonstige Träger des öffentlichen Rechts - StLREG	18.700,00	18.700,00	0,00	18.700,00	18.700,00	0,00
SU	22	32	x	Summe Aufwendungen / Summe Auszahlungen operative Gebarung	18.700,00	18.700,00	0,00	18.700,00	18.700,00	0,00
SA 0 / SA 1	SA0	SA1	x	(0) Nettoergebnis (21 - 22) / Saldo (1) Geldfluss aus der Operativen Gebarung (31 - 32)	10.700,00	11.700,00	7.085,78	10.700,00	11.700,00	7.085,78
SU	23	x	x	Summe Haushaltsrücklagen	0,00	0,00	0,00	x	x	x
SA 00	SA 00	x	x	Nettoergebnis nach Zuweisung und Entnahmen von Haushaltsrücklagen (SA 0 + / - SU23)	10.700,00	11.700,00	7.085,78	x	x	x

Investive Gebarung										
SU	x	33	x	Summe Einzahlungen investive Gebarung	x	x	x	0,00	0,00	0,00
SU	x	34		Summe Auszahlungen investive Gebarung	x	x	x	0,00	0,00	0,00
SA2	x	SA2		Saldo (2) Geldfluss aus der Investiven Gebarung (33 - 34)	x	x	x	0,00	0,00	0,00
SA3	x	SA3		Saldo (3) Nettofinanzierungssaldo (Saldo 1 + Saldo 2)	x	x	x	10.700,00	11.700,00	7.085,78

Finanzierungstätigkeit										
SU	x	35		Summe Einzahlungen aus der Finanzierungstätigkeit	x	x	x	0,00	0,00	0,00
SU	x	36		Summe Auszahlungen aus der Finanzierungstätigkeit	x	x	x	0,00	0,00	0,00
SA4	x	SA4		Saldo (4) Geldfluss aus der Finanzierungstätigkeit (35 - 36)	x	x	x	0,00	0,00	0,00
SA5	x	SA5		Saldo (5) Geldfluss aus der voranschlagswirksamen Gebarung (Saldo 3 + Saldo 4)	x	x	x	10.700,00	11.700,00	7.085,78

Unterabschnitt 941	MVAG Code	MVAG Code	Konto	Sonstige Finanzzuweisungen nach dem FAG 1)	Ergebnisvoranschlag			Finanzierungsvoranschlag		
					VA 2023	VA 2022	RA 2021	VA 2023	VA 2022	RA 2021

Unterabschnitt 941	SA 0 / SA 1	SA 0 / SA 1	(0) Nettoergebnis (21 - 22) / Saldo (1) Geldfluss aus der Operativen Gebarung (31 - 32)	18.100,00	18.100,00	18.179,00	18.100,00	18.100,00	18.179,00
Unterabschnitt 941	SA 00	SA 00	Nettoergebnis nach Zuweisung und Entnahmen von Haushaltsrücklagen (SA 0 + / - SU23)	18.100,00	18.100,00	18.179,00	x	x	x
Unterabschnitt 941	SA 2	SA 2	Saldo (2) Geldfluss aus der Investiven Gebarung (33 - 34)	x	x	x	0,00	0,00	0,00
Unterabschnitt 941	SA 3	SA 3	Saldo (3) Nettofinanzierungssaldo (Saldo 1 + Saldo 2)	x	x	x	18.100,00	18.100,00	18.179,00
Unterabschnitt 941	SA 4	SA 4	Saldo (4) Geldfluss aus der Finanzierungstätigkeit (35 - 36)	x	x	x	0,00	0,00	0,00
Unterabschnitt 941	SA 5	SA 5	Saldo (5) Geldfluss aus der voranschlagswirksamen Gebarung (Saldo 3 + Saldo 4)	x	x	x	18.100,00	18.100,00	18.179,00

Ansatz 941000	MVAG Code	MVAG Code	Konto	Sonstige Finanzaufweisungen nach dem FAG 1)	Ergebnisvoranschlag			Finanzierungsvoranschlag		
					VA 2023	VA 2022	RA 2021	VA 2023	VA 2022	RA 2021
Operative Gebarung										
1	212	312	x	Erträge aus Transfers / Einzahlungen aus Transfers (ohne Kapitaltransfers)	18.100,00	18.100,00	18.179,00	18.100,00	18.100,00	18.179,00
2	2121	3121		Transferertrag von Trägern des öffentlichen Rechts / Transferzahlungen von Trägern des öffentlichen Rechts	18.100,00	18.100,00	18.179,00	18.100,00	18.100,00	18.179,00
941000			860130	Transfers von Bund - Pflege § 24 Z 2 FAG 2017	18.100,00	18.100,00	18.179,00	18.100,00	18.100,00	18.179,00
SU	21	31	x	Summe Erträge / Summe Einzahlungen operative Gebarung	18.100,00	18.100,00	18.179,00	18.100,00	18.100,00	18.179,00
SU	22	32	x	Summe Aufwendungen / Summe Auszahlungen operative Gebarung	0,00	0,00	0,00	0,00	0,00	0,00
SA 0 / SA 1	SA0	SA1	x	(0) Nettoergebnis (21 - 22) / Saldo (1) Geldfluss aus der Operativen Gebarung (31 - 32)	18.100,00	18.100,00	18.179,00	18.100,00	18.100,00	18.179,00
SU	23	x	x	Summe Haushaltsrücklagen	0,00	0,00	0,00	x	x	x
SA 00	SA 00	x	x	Nettoergebnis nach Zuweisung und Entnahmen von Haushaltsrücklagen (SA 0 + / - SU23)	18.100,00	18.100,00	18.179,00	x	x	x

Investive Gebarung										
SU	x	33	x	Summe Einzahlungen investive Gebarung	x	x	x	0,00	0,00	0,00
SU	x	34		Summe Auszahlungen investive Gebarung	x	x	x	0,00	0,00	0,00
SA2	x	SA2		Saldo (2) Geldfluss aus der Investiven Gebarung (33 - 34)	x	x	x	0,00	0,00	0,00
SA3	x	SA3		Saldo (3) Nettofinanzierungssaldo (Saldo 1 + Saldo 2)	x	x	x	18.100,00	18.100,00	18.179,00

Finanzierungstätigkeit										
SU	x	35		Summe Einzahlungen aus der Finanzierungstätigkeit	x	x	x	0,00	0,00	0,00
SU	x	36		Summe Auszahlungen aus der Finanzierungstätigkeit	x	x	x	0,00	0,00	0,00
SA4	x	SA4		Saldo (4) Geldfluss aus der Finanzierungstätigkeit (35 - 36)	x	x	x	0,00	0,00	0,00
SA5	x	SA5		Saldo (5) Geldfluss aus der voranschlagswirksamen Gebarung (Saldo 3 + Saldo 4)	x	x	x	18.100,00	18.100,00	18.179,00

Abschnitt 98	MVAG Code	MVAG Code	Konto	Haushaltsausgleich	Ergebnisvoranschlag			Finanzierungsvoranschlag		
					VA 2023	VA 2022	RA 2021	VA 2023	VA 2022	RA 2021
Abschnitt 98	SA 0 / SA 1	SA 0 / SA 1		(0) Nettoergebnis (21 - 22) / Saldo (1) Geldfluss aus der Operativen Gebarung (31 - 32)	0,00	0,00	0,00	0,00	0,00	0,00
Abschnitt 98	SA 00	SA 00		Nettoergebnis nach Zuweisung und Entnahmen von Haushaltsrücklagen (SA 0 + / - SU23)	-50.000,00	0,00	-0,01	x	x	x
Abschnitt 98	SA 2	SA 2		Saldo (2) Geldfluss aus der Investiven Gebarung (33 - 34)	x	x	x	0,00	0,00	0,00
Abschnitt 98	SA 3	SA 3		Saldo (3) Nettofinanzierungssaldo (Saldo 1 + Saldo 2)	x	x	x	0,00	0,00	0,00

Abschnitt 98	SA 4	SA 4		Saldo (4) Geldfluss aus der Finanzierungstätigkeit (35 - 36)	x	x	x	0,00	0,00	0,00
Abschnitt 98	SA 5	SA 5		Saldo (5) Geldfluss aus der voranschlagswirksamen Gebarung (Saldo 3 + Saldo 4)	x	x	x	0,00	0,00	0,00

Unterabschnitt 981	MVAG Code	MVAG Code	Konto	Haushaltsausgleich durch Rücklagen	Ergebnisvoranschlag			Finanzierungsvoranschlag		
					VA 2023	VA 2022	RA 2021	VA 2023	VA 2022	RA 2021
Unterabschnitt 981	SA 0 / SA 1	SA 0 / SA 1		(0) Nettoergebnis (21 - 22) / Saldo (1) Geldfluss aus der Operativen Gebarung (31 - 32)	0,00	0,00	0,00	0,00	0,00	0,00
Unterabschnitt 981	SA 00	SA 00		Nettoergebnis nach Zuweisung und Entnahmen von Haushaltsrücklagen (SA 0 + / - SU23)	-50.000,00	0,00	-0,01	x	x	x
Unterabschnitt 981	SA 2	SA 2		Saldo (2) Geldfluss aus der Investiven Gebarung (33 - 34)	x	x	x	0,00	0,00	0,00
Unterabschnitt 981	SA 3	SA 3		Saldo (3) Nettofinanzierungssaldo (Saldo 1 + Saldo 2)	x	x	x	0,00	0,00	0,00
Unterabschnitt 981	SA 4	SA 4		Saldo (4) Geldfluss aus der Finanzierungstätigkeit (35 - 36)	x	x	x	0,00	0,00	0,00
Unterabschnitt 981	SA 5	SA 5		Saldo (5) Geldfluss aus der voranschlagswirksamen Gebarung (Saldo 3 + Saldo 4)	x	x	x	0,00	0,00	0,00

Ansatz 981000	MVAG Code	MVAG Code	Konto	Haushaltsausgleich durch Rücklagen	Ergebnisvoranschlag			Finanzierungsvoranschlag		
					VA 2023	VA 2022	RA 2021	VA 2023	VA 2022	RA 2021
Operative Gebarung										
SU	21	31	x	Summe Erträge / Summe Einzahlungen operative Gebarung	0,00	0,00	0,00	0,00	0,00	0,00
SU	22	32	x	Summe Aufwendungen / Summe Auszahlungen operative Gebarung	0,00	0,00	0,00	0,00	0,00	0,00
SA 0 / SA 1	SA0	SA1	x	(0) Nettoergebnis (21 - 22) / Saldo (1) Geldfluss aus der Operativen Gebarung (31 - 32)	0,00	0,00	0,00	0,00	0,00	0,00
1	240	x	x	Zuweisung an Haushaltsrücklagen	50.000,00	0,00	0,01	x	x	x
2	2401	x		Zuweisung an Haushaltsrücklagen	50.000,00	0,00	0,01	x	x	x
981000			795011	Zuweisung an allgemeine Haushaltsrücklagen	50.000,00	0,00	0,01	x	x	x
SU	23	x	x	Summe Haushaltsrücklagen	-50.000,00	0,00	-0,01	x	x	x
SA 00	SA 00	x	x	Nettoergebnis nach Zuweisung und Entnahmen von Haushaltsrücklagen (SA 0 + / - SU23)	-50.000,00	0,00	-0,01	x	x	x

Investive Gebarung										
SU	x	33	x	Summe Einzahlungen investive Gebarung	x	x	x	0,00	0,00	0,00
SU	x	34		Summe Auszahlungen investive Gebarung	x	x	x	0,00	0,00	0,00
SA2	x	SA2		Saldo (2) Geldfluss aus der Investiven Gebarung (33 - 34)	x	x	x	0,00	0,00	0,00
SA3	x	SA3		Saldo (3) Nettofinanzierungssaldo (Saldo 1 + Saldo 2)	x	x	x	0,00	0,00	0,00

Finanzierungstätigkeit										
SU	x	35		Summe Einzahlungen aus der Finanzierungstätigkeit	x	x	x	0,00	0,00	0,00
SU	x	36		Summe Auszahlungen aus der Finanzierungstätigkeit	x	x	x	0,00	0,00	0,00
SA4	x	SA4		Saldo (4) Geldfluss aus der Finanzierungstätigkeit (35 - 36)	x	x	x	0,00	0,00	0,00
SA5	x	SA5		Saldo (5) Geldfluss aus der voranschlagswirksamen Gebarung (Saldo 3 + Saldo 4)	x	x	x	0,00	0,00	0,00

Abschnitt 99	MVAG Code	MVAG Code	Konto	Jahresergebnis, Übergabe und Übernahme des Jahresergebnisses, Abwicklung der Vorjahre	Ergebnisvoranschlag			Finanzierungsvoranschlag		
					VA 2023	VA 2022	RA 2021	VA 2023	VA 2022	RA 2021
Abschnitt 99	SA 0 / SA 1	SA 0 / SA 1		(0) Nettoergebnis (21 - 22) / Saldo (1) Geldfluss aus der Operativen Gebarung (31 - 32)	0,00	0,00	0,00	-139.100,00	-1.358.000,00	0,00
Abschnitt 99	SA 00	SA 00		Nettoergebnis nach Zuweisung und Entnahmen von Haushaltsrücklagen (SA 0 + / - SU23)	0,00	0,00	0,00	x	x	x
Abschnitt 99	SA 2	SA 2		Saldo (2) Geldfluss aus der Investiven Gebarung (33 - 34)	x	x	x	0,00	0,00	0,00
Abschnitt 99	SA 3	SA 3		Saldo (3) Nettofinanzierungssaldo (Saldo 1 + Saldo 2)	x	x	x	-139.100,00	-1.358.000,00	0,00

Abschnitt 99	SA 4	SA 4		Saldo (4) Geldfluss aus der Finanzierungstätigkeit (35 - 36)	x	x	x	0,00	0,00	0,00
Abschnitt 99	SA 5	SA 5		Saldo (5) Geldfluss aus der voranschlagswirksamen Gebarung (Saldo 3 + Saldo 4)	x	x	x	-139.100,00	-1.358.000,00	0,00

Unterabschnitt 990	MVAG Code	MVAG Code	Konto	Überschüsse und Abgänge (soweit nicht zugeordnet)	Ergebnisvoranschlag			Finanzierungsvoranschlag		
					VA 2023	VA 2022	RA 2021	VA 2023	VA 2022	RA 2021
Unterabschnitt 990	SA 0 / SA 1	SA 0 / SA 1		(0) Nettoergebnis (21 - 22) / Saldo (1) Geldfluss aus der Operativen Gebarung (31 - 32)	0,00	0,00	0,00	-139.100,00	-1.358.000,00	0,00
Unterabschnitt 990	SA 00	SA 00		Nettoergebnis nach Zuweisung und Entnahmen von Haushaltsrücklagen (SA 0 + / - SU23)	0,00	0,00	0,00	x	x	x
Unterabschnitt 990	SA 2	SA 2		Saldo (2) Geldfluss aus der Investiven Gebarung (33 - 34)	x	x	x	0,00	0,00	0,00
Unterabschnitt 990	SA 3	SA 3		Saldo (3) Nettofinanzierungssaldo (Saldo 1 + Saldo 2)	x	x	x	-139.100,00	-1.358.000,00	0,00
Unterabschnitt 990	SA 4	SA 4		Saldo (4) Geldfluss aus der Finanzierungstätigkeit (35 - 36)	x	x	x	0,00	0,00	0,00
Unterabschnitt 990	SA 5	SA 5		Saldo (5) Geldfluss aus der voranschlagswirksamen Gebarung (Saldo 3 + Saldo 4)	x	x	x	-139.100,00	-1.358.000,00	0,00

Ansatz 990000	MVAG Code	MVAG Code	Konto	Überschüsse und Abgänge (soweit nicht zugeordnet)	Ergebnisvoranschlag			Finanzierungsvoranschlag		
					VA 2023	VA 2022	RA 2021	VA 2023	VA 2022	RA 2021
Operative Gebarung										
SU	21	31	x	Summe Erträge / Summe Einzahlungen operative Gebarung	0,00	0,00	0,00	0,00	0,00	0,00
1	222	322	x	Sachaufwand (ohne Transferaufwand) / Auszahlungen aus Sachaufwand (ohne Transferaufwand)	0,00	0,00	0,00	139.100,00	1.358.000,00	0,00
2	2225	3225		Sonstiger Sachaufwand / Sonstige Auszahlungen aus Sachaufwand	0,00	0,00	0,00	139.100,00	1.358.000,00	0,00
990000			729900	Sonstige Aufwendungen - Verrechnung zwischen operativer Gebarung und Projekten	0,00	0,00	0,00	139.100,00	1.358.000,00	0,00
SU	22	32	x	Summe Aufwendungen / Summe Auszahlungen operative Gebarung	0,00	0,00	0,00	139.100,00	1.358.000,00	0,00
SA 0 / SA 1	SA0	SA1	x	(0) Nettoergebnis (21 - 22) / Saldo (1) Geldfluss aus der Operativen Gebarung (31 - 32)	0,00	0,00	0,00	-139.100,00	-1.358.000,00	0,00
SU	23	x	x	Summe Haushaltsrücklagen	0,00	0,00	0,00	x	x	x
SA 00	SA 00	x	x	Nettoergebnis nach Zuweisung und Entnahmen von Haushaltsrücklagen (SA 0 + / - SU23)	0,00	0,00	0,00	x	x	x

Investive Gebarung										
SU	x	33	x	Summe Einzahlungen investive Gebarung	x	x	x	0,00	0,00	0,00
SU	x	34		Summe Auszahlungen investive Gebarung	x	x	x	0,00	0,00	0,00
SA2	x	SA2		Saldo (2) Geldfluss aus der Investiven Gebarung (33 - 34)	x	x	x	0,00	0,00	0,00
SA3	x	SA3		Saldo (3) Nettofinanzierungssaldo (Saldo 1 + Saldo 2)	x	x	x	-139.100,00	-1.358.000,00	0,00

Finanzierungstätigkeit										
SU	x	35		Summe Einzahlungen aus der Finanzierungstätigkeit	x	x	x	0,00	0,00	0,00
SU	x	36		Summe Auszahlungen aus der Finanzierungstätigkeit	x	x	x	0,00	0,00	0,00
SA4	x	SA4		Saldo (4) Geldfluss aus der Finanzierungstätigkeit (35 - 36)	x	x	x	0,00	0,00	0,00
SA5	x	SA5		Saldo (5) Geldfluss aus der voranschlagswirksamen Gebarung (Saldo 3 + Saldo 4)	x	x	x	-139.100,00	-1.358.000,00	0,00

Nachweis der Investitionstätigkeit und deren Finanzierung

Angaben in Euro (Voranschlag und Rechnungsabschluss) gedruckt am 21.12.2022, 09:54:38

(1)	(2)	(3)	(4)	(5)	(6)	(7)	(8)	(9)	(10)	(11)	(12)=(4)-(5)-(6)-(7)-(8)-(9)-(10)-(11)	(13)
Haushalts- jahr:	2023		Investition				Finanzierung				Ergebnis	x
Vorhaben- code	Vorhaben- bezeichnung	VAST. (Ansatz/Konto)	Anschaffungs- oder Herstellungs- kosten	Mittel aus Geldfluss aus der operativen Gebarung	Gemeinde- Bedarfszuwe- nungen	Haushalts- rücklagen1	Subventionen/ sonstige Kapital- transfers	Darlehen	Finanzierung leasing	Veräußerung langfristiges Vermögen und sonstiges	Finanzierungs- ergebnis	offene Verbindlich- keiten/Forde- ungen
1. Investive Einzelvorhaben												
1853001	Projekt Gaulhofer	853000/010000	180.000,00								180.000,00	
1853001	Projekt Gaulhofer	853100/871110			280.000,00						-280.000,00	
1853001	Projekt Gaulhofer	859200/050000	200.000,00								200.000,00	
1853001	Projekt Gaulhofer	859200/307000					100.000,00				-100.000,00	
SU - Summe: Projekt Gaulhofer			380.000,00	0,00	280.000,00	0,00	100.000,00	0,00	0,00	0,00	0,00	0,00
1840002	Grundankauf	840000/001000	550.000,00								550.000,00	
1840002	Grundankauf	840000/801000								450.000,00	-450.000,00	
1840002	Grundankauf	840000/871110			100.000,00						-100.000,00	
SU - Summe: Grundankauf			550.000,00	0,00	100.000,00	0,00	0,00	0,00	0,00	450.000,00	0,00	0,00
1851001	Kanalbau	851000/004000	200.000,00								200.000,00	
1851001	Kanalbau	851000/040000	23.900,00								23.900,00	
1851001	Kanalbau	851000/307000					100.000,00				-100.000,00	
1851001	Kanalbau	851000/894100				123.900,00					-123.900,00	
SU - Summe: Kanalbau			223.900,00	0,00	0,00	123.900,00	100.000,00	0,00	0,00	0,00	0,00	0,00
1612002	Straßenbau und Gehsteige	612000/002000	200.000,00								200.000,00	
1612002	Straßenbau und Gehsteige	612000/040000	100.000,00								100.000,00	
1612002	Straßenbau und Gehsteige	612000/300000					185.000,00				-185.000,00	
1612002	Straßenbau und Gehsteige	612000/829900		10.000,00							-10.000,00	
1612002	Straßenbau und Gehsteige	612000/871110			105.000,00						-105.000,00	
SU - Summe: Straßenbau und Gehsteige			300.000,00	10.000,00	105.000,00	0,00	185.000,00	0,00	0,00	0,00	0,00	0,00
1262101	Sportanlage Nestelbach	262100/871110			80.000,00						-80.000,00	
1262101	Sportanlage Nestelbach	859000/050000	80.000,00								80.000,00	
SU - Summe: Sportanlage Nestelbach			80.000,00	0,00	80.000,00	0,00	0,00	0,00	0,00	0,00	0,00	0,00
1240101	Kindergarten Nestelbach Sanierung	240100/300000					131.500,00				-131.500,00	
1240101	Kindergarten Nestelbach Sanierung	240100/729900		-131.500,00							131.500,00	
SU - Summe: Kindergarten Nestelbach Sanierung			0,00	-131.500,00	0,00	0,00	131.500,00	0,00	0,00	0,00	0,00	0,00
1850001	Wasseranlagenbau	850000/004000	150.000,00								150.000,00	
1850001	Wasseranlagenbau	850000/307000					60.000,00				-60.000,00	

Vorhaben- code	Vorhaben- bezeichnung	VAST. (Ansatz/Konto)	Anschaffungs- oder Herstellungs- kosten	Mittel aus Geldfluss aus der operativen Gebarung	Gemeinde- Bedarfszuwe- nungen	Haushalts- rücklagen ¹	Subventionen/ sonstige Kapital- transfers	Darlehen	Finanzierung leasing	Veräußerung langfristiges Vermögen und sonstiges	Finanzierungs- ergebnis	offene Verbindlich- keiten/Forde- ungen
1850001	Wasseranlagenbau	850000/894100				90.000,00					-90.000,00	
SU - Summe: Wasseranlagenbau			150.000,00	0,00	0,00	90.000,00	60.000,00	0,00	0,00	0,00	0,00	0,00
1360001	Museum Sanierung	360000/010000	25.000,00								25.000,00	
1360001	Museum Sanierung	360000/829900		25.000,00							-25.000,00	
SU - Summe: Museum Sanierung			25.000,00	25.000,00	0,00	0,00	0,00	0,00	0,00	0,00	0,00	0,00
1859001	Photovoltaikanlagen	859000/010000	100.000,00								100.000,00	
1859001	Photovoltaikanlagen	859000/300000					100.000,00				-100.000,00	
SU - Summe: Photovoltaikanlagen			100.000,00	0,00	0,00	0,00	100.000,00	0,00	0,00	0,00	0,00	0,00
1612101	Aufschließung I-Gebiet	612100/002000	150.000,00								150.000,00	
1612101	Aufschließung I-Gebiet	612100/300000					105.000,00				-105.000,00	
1612101	Aufschließung I-Gebiet	612100/871110			45.000,00						-45.000,00	
SU - Summe: Aufschließung I-Gebiet			150.000,00	0,00	45.000,00	0,00	105.000,00	0,00	0,00	0,00	0,00	0,00
SA 1 - Saldo investive Einzelvorhaben			1.958.900,00	-96.500,00	610.000,00	213.900,00	781.500,00	0,00	0,00	450.000,00	0,00	0,00
2. sonstige Investitionen												
2002023	Amtsausstattung	010000/042000	5.000,00								5.000,00	
2002023	Sonstige Vorhaben	010000/829900		5.000,00							-5.000,00	
2002023	Amtsausstattung	211000/042000	3.700,00								3.700,00	
2002023	Sonstige Vorhaben	211000/829900		3.700,00							-3.700,00	
2002023	Amtsausstattung	211100/042000	6.400,00								6.400,00	
2002023	Sonstige Vorhaben	211100/829900		6.400,00							-6.400,00	
2002023	Amtsausstattung	212000/042000	27.000,00								27.000,00	
2002023	Sonstige Vorhaben	212000/829900		27.000,00							-27.000,00	
2002023	Amtsausstattung	320000/042000	12.000,00								12.000,00	
2002023	Sonstige Vorhaben	320000/829900		12.000,00							-12.000,00	
2002023	Sonstige Vorhaben	363000/006000	45.000,00								45.000,00	
2002023	Sonstige Vorhaben	363000/829900		45.000,00							-45.000,00	
2002023	Amtsausstattung	617000/042000	5.000,00								5.000,00	
2002023	Sonstige Vorhaben	617000/829900		5.000,00							-5.000,00	
SA2 - Saldo sonstige Investitionen 2023			104.100,00	104.100,00	0,00	0,00	0,00	0,00	0,00	0,00	0,00	0,00
Saldo Investitionstätigkeit gesamt 2023 (SA 1 + SA 2)			2.063.000,00	7.600,00	610.000,00	213.900,00	781.500,00	0,00	0,00	450.000,00	0,00	0,00

¹ Zweckgebundene und allgemeine Haushaltsrücklagen

Teilbericht mehrjährige investive Einzelvorhaben

Angaben in Euro (Voranschlag und Rechnungsabschluss) gedruckt am 21.12.2022, 09:54:45

(1)	(2)	(3)	(4)	(5)	(6)	(7)	(8)	(9)	(10)	(11)	(12)=(4)-(5)-(6)-(7)-(8)-(9)-(10)-(11)	(13)
Haushaltsjahr:	2023		Investition				Finanzierung			Ergebnis	x	
Vorhaben- Vorhaben- bezeichnung	VAST.	Anschaffungs- oder Herstellungskosten	Mittel aus Geldfluss aus der operativen Gebarung	Gemeinde- Bedarfszuwendungen	Haushalts- rücklagen1	Subventionen/ sonstige Kapitaltransfers	Darlehen	Finanzierung leasing	Veräußerung langfristiges Vermögen und sonstiges	Finanzierungsergebnis	offene Verbindlichkeiten/Forderungen	
1. Investive Einzelvorhaben 2020-2023												
Haushaltsjahr 2020												
1612001	Parkplatz Ilz	612000/050000	0,00								0,00	
1612001	Parkplatz Ilz	612000/061000	0,00								0,00	
1612001	Parkplatz Ilz	612000/871000			0,00						0,00	
1612001	Parkplatz Ilz	612000/910000		0,00							0,00	
Summe (SU): Parkplatz Ilz			0,00	0,00	0,00	0,00	0,00	0,00	0,00	0,00	0,00	0,00
Haushaltsjahr 2021												
1612001	Parkplatz Ilz	612000/050000	0,00								0,00	
1612001	Parkplatz Ilz	612000/061000	0,00								0,00	
1612001	Parkplatz Ilz	840000/683000									0,00	
1612001	Parkplatz Ilz	981000/895001				0,00					0,00	
Summe (SU): Parkplatz Ilz			0,00	0,00	0,00	0,00	0,00	0,00	0,00	0,00	0,00	0,00
Haushaltsjahr 2022												
1612001	Parkplatz Ilz	612000/050000	100.000,00								100.000,00	
1612001	Parkplatz Ilz	612000/061000	0,00								0,00	
1612001	Parkplatz Ilz	612000/829900		70.000,00							-70.000,00	
1612001	Parkplatz Ilz	612000/871110			30.000,00						-30.000,00	
1612001	Parkplatz Ilz	816000/005000	0,00								0,00	
Summe (SU): Parkplatz Ilz			100.000,00	70.000,00	30.000,00	0,00	0,00	0,00	0,00	0,00	0,00	0,00
Saldo mehrjähriges Investives Einzelvorhaben (SA)			100.000,00	70.000,00	30.000,00	0,00	0,00	0,00	0,00	0,00	0,00	0,00
1. Investive Einzelvorhaben 2020-2023												
Haushaltsjahr 2020												
1853001	Projekt Gaulhofer	/									-3.170.400,00	
1853001	Projekt Gaulhofer	363000/010000	750.000,00								750.000,00	
1853001	Projekt Gaulhofer	363000/060000	0,00								0,00	
1853001	Projekt Gaulhofer	380000/010000	375.000,00								375.000,00	
1853001	Projekt Gaulhofer	380000/061000	0,00								0,00	
1853001	Projekt Gaulhofer	853000/010000	833.000,00								833.000,00	

Vorhaben- code	Vorhaben- bezeichnung	VAST. (Ansatz/Konto)	Anschaffungs- oder Herstellungs- kosten	Mittel aus Geldfluss aus der operativen Gebarung	Gemeinde- Bedarfszuwe- nungen	Haushalts- rücklagen1	Subventionen/ sonstige Kapital- transfers	Darlehen	Finanzierung leasing	Veräußerung langfristiges Vermögen und sonstiges	Finanzierungs- ergebnis	offene Verbindlich- keiten/Forde- ungen
1853001	Projekt Gaulhofer	853000/061000	0,00								0,00	
1853001	Projekt Gaulhofer	853000/346102						1.063.000,00			-1.063.000,00	
1853001	Projekt Gaulhofer	853000/910000		0,00							0,00	
1853001	Projekt Gaulhofer	853100/010000	1.006.000,00								1.006.000,00	
1853001	Projekt Gaulhofer	853100/061000	0,00								0,00	
1853001	Projekt Gaulhofer	853100/871000			0,00						0,00	
1853001	Projekt Gaulhofer	853200/010000	514.000,00								514.000,00	
1853001	Projekt Gaulhofer	853200/061000	0,00								0,00	
1853001	Projekt Gaulhofer	871000/010000	372.000,00								372.000,00	
1853001	Projekt Gaulhofer	871000/061000	0,00								0,00	
Summe (SU): Projekt Gaulhofer			3.850.000,00	0,00	0,00	0,00	0,00	1.063.000,00	0,00	0,00	-383.400,00	0,00
Haushaltsjahr 2021												
1853001	Projekt Gaulhofer	/									0,00	
1853001	Projekt Gaulhofer	363000/010000	205.000,00								205.000,00	
1853001	Projekt Gaulhofer	363000/060000	0,00								0,00	
1853001	Projekt Gaulhofer	363000/300000					393.500,00				-393.500,00	
1853001	Projekt Gaulhofer	363000/301000					196.800,00				-196.800,00	
1853001	Projekt Gaulhofer	380000/010000	500.000,00								500.000,00	
1853001	Projekt Gaulhofer	380000/061000	0,00								0,00	
1853001	Projekt Gaulhofer	380000/300000					0,00				0,00	
1853001	Projekt Gaulhofer	380000/301000					0,00				0,00	
1853001	Projekt Gaulhofer	853000/010000	500.000,00								500.000,00	
1853001	Projekt Gaulhofer	853000/061000	0,00								0,00	
1853001	Projekt Gaulhofer	853000/910000		379.900,00							-379.900,00	
1853001	Projekt Gaulhofer	853100/010000	170.600,00								170.600,00	
1853001	Projekt Gaulhofer	853100/061000	0,00								0,00	
1853001	Projekt Gaulhofer	853100/871110			0,00						0,00	
1853001	Projekt Gaulhofer	853100/894200				300.000,00					-300.000,00	
1853001	Projekt Gaulhofer	853200/010000	106.000,00								106.000,00	
1853001	Projekt Gaulhofer	853200/061000	0,00								0,00	
1853001	Projekt Gaulhofer	859000/050000	45.800,00								45.800,00	
1853001	Projekt Gaulhofer	859100/010000	226.200,00								226.200,00	
1853001	Projekt Gaulhofer	859100/061000	0,00								0,00	
1853001	Projekt Gaulhofer	859100/307000					100.000,00				-100.000,00	
1853001	Projekt Gaulhofer	871000/010000	0,00								0,00	

Vorhaben- code	Vorhaben- bezeichnung	VAST. (Ansatz/Konto)	Anschaffungs- oder Herstellungs- kosten	Mittel aus Geldfluss aus der operativen Gebarung	Gemeinde- Bedarfszuwe- nungen	Haushalts- rücklagen1	Subventionen/ sonstige Kapital- transfers	Darlehen	Finanzierung leasing	Veräußerung langfristiges Vermögen und sonstiges	Finanzierungs- ergebnis	offene Verbindlich- keiten/Forde- ungen
1853001	Projekt Gaulhofer	871000/061000	0,00								0,00	
1853001	Projekt Gaulhofer	871000/300000					0,00				0,00	
1853001	Projekt Gaulhofer	871000/301000					0,00				0,00	
1853001	Projekt Gaulhofer	871000/307000					0,00				0,00	
Summe (SU): Projekt Gaulhofer			1.753.600,00	379.900,00	0,00	300.000,00	690.300,00	0,00	0,00	0,00	383.400,00	0,00
Haushaltsjahr 2022												
1853001	Projekt Gaulhofer	380000/061000	0,00								0,00	
1853001	Projekt Gaulhofer	853000/010000	389.000,00								389.000,00	
1853001	Projekt Gaulhofer	853000/061000	0,00								0,00	
1853001	Projekt Gaulhofer	853100/061000	0,00								0,00	
1853001	Projekt Gaulhofer	853100/871110			280.000,00						-280.000,00	
1853001	Projekt Gaulhofer	859100/010000	200.000,00								200.000,00	
1853001	Projekt Gaulhofer	859100/061000	0,00								0,00	
1853001	Projekt Gaulhofer	859100/300200					209.000,00				-209.000,00	
1853001	Projekt Gaulhofer	859100/307000					100.000,00				-100.000,00	
1853001	Projekt Gaulhofer	859200/050000	0,00								0,00	
1853001	Projekt Gaulhofer	859200/060000	0,00								0,00	
Summe (SU): Projekt Gaulhofer			589.000,00	0,00	280.000,00	0,00	309.000,00	0,00	0,00	0,00	0,00	0,00
Haushaltsjahr 2023												
1853001	Projekt Gaulhofer	853000/010000	180.000,00								180.000,00	
1853001	Projekt Gaulhofer	853100/871110			280.000,00						-280.000,00	
1853001	Projekt Gaulhofer	859200/050000	200.000,00								200.000,00	
1853001	Projekt Gaulhofer	859200/307000					100.000,00				-100.000,00	
Summe (SU): Projekt Gaulhofer			380.000,00	0,00	280.000,00	0,00	100.000,00	0,00	0,00	0,00	0,00	0,00
Saldo mehrjähriges Investives Einzelvorhaben (SA)			6.572.600,00	379.900,00	560.000,00	300.000,00	1.099.300,00	1.063.000,00	0,00	0,00	0,00	0,00
1. Investive Einzelvorhaben 2020-2023												
Haushaltsjahr 2020												
1840002	Grundankauf	/									-162.300,00	
1840002	Grundankauf	840000/001000	412.300,00								412.300,00	
1840002	Grundankauf	840000/801000								412.300,00	-412.300,00	
1840002	Grundankauf	840000/910000		0,00							0,00	
Summe (SU): Grundankauf			412.300,00	0,00	0,00	0,00	0,00	0,00	0,00	412.300,00	-162.300,00	0,00
Haushaltsjahr 2021												
1840002	Grundankauf	840000/001000	553.000,00								553.000,00	
1840002	Grundankauf	840000/060000	0,00								0,00	


Vorhaben- code	Vorhaben- bezeichnung	VAST. (Ansatz/Konto)	Anschaffungs- oder Herstellungs- kosten	Mittel aus Geldfluss aus der operativen Gebarung	Gemeinde- Bedarfszuwe- nungen	Haushalts- rücklagen1	Subventionen/ sonstige Kapital- transfers	Darlehen	Finanzierung leasing	Veräußerung langfristiges Vermögen und sonstiges	Finanzierungs- ergebnis	offene Verbindlich- keiten/Forde- ungen
1840002	Grundankauf	840000/801000								228.400,00	-228.400,00	
1840002	Grundankauf	840000/910000		0,00							0,00	
1840002	Grundankauf	840000/894100				162.300,00					-162.300,00	
Summe (SU): Grundankauf Haushaltsjahr 2022			553.000,00	0,00	0,00	162.300,00	0,00	0,00	0,00	228.400,00	162.300,00	0,00
1840002	Grundankauf	840000/001000	350.000,00								350.000,00	
1840002	Grundankauf	840000/801000								350.000,00	-350.000,00	
Summe (SU): Grundankauf Haushaltsjahr 2023			350.000,00	0,00	0,00	0,00	0,00	0,00	0,00	350.000,00	0,00	0,00
1840002	Grundankauf	840000/001000	550.000,00								550.000,00	
1840002	Grundankauf	840000/801000								450.000,00	-450.000,00	
1840002	Grundankauf	840000/871110			100.000,00						-100.000,00	
Summe (SU): Grundankauf			550.000,00	0,00	100.000,00	0,00	0,00	0,00	0,00	450.000,00	0,00	0,00
Saldo mehrjähriges Investives Einzelvorhaben (SA)			1.865.300,00	0,00	100.000,00	162.300,00	0,00	0,00	0,00	1.440.700,00	0,00	0,00
1. Investive Einzelvorhaben 2020-2023												
Haushaltsjahr 2020												
1851001	Kanal BA09 Buchberg	851000/894100				80.000,00					-80.000,00	
1851001	Kanal BA09 Buchberg	851700/004000	80.000,00								80.000,00	
Summe (SU): Kanal BA09 Buchberg			80.000,00	0,00	0,00	80.000,00	0,00	0,00	0,00	0,00	0,00	0,00
Haushaltsjahr 2021												
1851001	Kanalbau	851000/004000	0,00								0,00	
1851001	Kanalbau	851000/910000		0,00							0,00	
1851001	Kanalbau	851000/894100				0,00					0,00	
1851001	Kanalbau	851700/004000	0,00								0,00	
Summe (SU): Kanalbau			0,00	0,00	0,00	0,00	0,00	0,00	0,00	0,00	0,00	0,00
Haushaltsjahr 2022												
1851001	Kanalbau	851000/004000	56.700,00								56.700,00	
1851001	Kanalbau	851000/307000					56.700,00				-56.700,00	
1851001	Kanalbau	851000/894100				0,00					0,00	
Summe (SU): Kanalbau			56.700,00	0,00	0,00	0,00	56.700,00	0,00	0,00	0,00	0,00	0,00
Haushaltsjahr 2023												
1851001	Kanalbau	851000/004000	200.000,00								200.000,00	
1851001	Kanalbau	851000/040000	23.900,00								23.900,00	
1851001	Kanalbau	851000/307000					100.000,00				-100.000,00	
1851001	Kanalbau	851000/894100				123.900,00					-123.900,00	

Vorhaben- code	Vorhaben- bezeichnung	VAST. (Ansatz/Konto)	Anschaffungs- oder Herstellungs- kosten	Mittel aus Geldfluss aus der operativen Gebarung	Gemeinde- Bedarfszuwe- nungen	Haushalts- rücklagen1	Subventionen/ sonstige Kapital- transfers	Darlehen	Finanzierung leasing	Veräußerung langfristiges Vermögen und sonstiges	Finanzierungs- ergebnis	offene Verbindlich- keiten/Forde- ungen
Summe (SU): Kanalbau			223.900,00	0,00	0,00	123.900,00	100.000,00	0,00	0,00	0,00	0,00	0,00
Saldo mehrjähriges Investives Einzelvorhaben (SA)			360.600,00	0,00	0,00	203.900,00	156.700,00	0,00	0,00	0,00	0,00	0,00
1. Investive Einzelvorhaben 2020-2023												
Haushaltsjahr 2020												
1612002	Straßenbau	612000/002000	150.000,00								150.000,00	
1612002	Straßenbau	612000/003000	0,00								0,00	
1612002	Straßenbau	612000/910000		150.000,00							-150.000,00	
Summe (SU): Straßenbau			150.000,00	150.000,00	0,00	0,00	0,00	0,00	0,00	0,00	0,00	0,00
Haushaltsjahr 2021												
1612002	Straßenbau	612000/002000	150.000,00								150.000,00	
1612002	Straßenbau	612000/910000		75.000,00							-75.000,00	
1612002	Straßenbau	612000/894202				75.000,00					-75.000,00	
Summe (SU): Straßenbau			150.000,00	75.000,00	0,00	75.000,00	0,00	0,00	0,00	0,00	0,00	0,00
Haushaltsjahr 2022												
1612002	Straßenbau und Gehsteige	612000/002000	300.000,00								300.000,00	
1612002	Straßenbau und Gehsteige	612000/829900		300.000,00							-300.000,00	
Summe (SU): Straßenbau und Gehsteige			300.000,00	300.000,00	0,00	0,00	0,00	0,00	0,00	0,00	0,00	0,00
Haushaltsjahr 2023												
1612002	Straßenbau und Gehsteige	612000/002000	200.000,00								200.000,00	
1612002	Straßenbau und Gehsteige	612000/040000	100.000,00								100.000,00	
1612002	Straßenbau und Gehsteige	612000/300000					185.000,00				-185.000,00	
1612002	Straßenbau und Gehsteige	612000/829900		10.000,00							-10.000,00	
1612002	Straßenbau und Gehsteige	612000/871110			105.000,00						-105.000,00	
Summe (SU): Straßenbau und Gehsteige			300.000,00	10.000,00	105.000,00	0,00	185.000,00	0,00	0,00	0,00	0,00	0,00
Saldo mehrjähriges Investives Einzelvorhaben (SA)			900.000,00	535.000,00	105.000,00	75.000,00	185.000,00	0,00	0,00	0,00	0,00	0,00
1. Investive Einzelvorhaben 2021-2023												
Haushaltsjahr 2021												
1262101	Sportanlage Nestelbach	262100/010000	180.000,00								180.000,00	
1262101	Sportanlage Nestelbach	262100/061000	0,00								0,00	
1262101	Sportanlage Nestelbach	262100/300000					0,00				0,00	
1262101	Sportanlage Nestelbach	262100/301000					0,00				0,00	
1262101	Sportanlage Nestelbach	262100/910000		135.000,00							-135.000,00	
1262101	Sportanlage Nestelbach	981000/895001				45.000,00					-45.000,00	
Summe (SU): Sportanlage Nestelbach			180.000,00	135.000,00	0,00	45.000,00	0,00	0,00	0,00	0,00	0,00	0,00
Haushaltsjahr 2022												

Vorhaben- code	Vorhaben- bezeichnung	VAST. (Ansatz/Konto)	Anschaffungs- oder Herstellungs- kosten	Mittel aus Geldfluss aus der operativen Gebarung	Gemeinde- Bedarfszuwe- nungen	Haushalts- rücklagen1	Subventionen/ sonstige Kapital- transfers	Darlehen	Finanzierung leasing	Veräußerung langfristiges Vermögen und sonstiges	Finanzierungs- ergebnis	offene Verbindlich- keiten/Forde- ungen
1262101	Sportanlage Nestelbach	262100/010000	400.000,00								400.000,00	
1262101	Sportanlage Nestelbach	262100/061000	0,00								0,00	
1262101	Sportanlage Nestelbach	262100/829900		400.000,00							-400.000,00	
1262101	Sportanlage Nestelbach	859000/050000	50.000,00								50.000,00	
1262101	Sportanlage Nestelbach	859000/829900		50.000,00							-50.000,00	
Summe (SU): Sportanlage Nestelbach Haushaltsjahr 2023			450.000,00	450.000,00	0,00	0,00	0,00	0,00	0,00	0,00	0,00	0,00
1262101	Sportanlage Nestelbach	262100/871110			80.000,00						-80.000,00	
1262101	Sportanlage Nestelbach	859000/050000	80.000,00								80.000,00	
Summe (SU): Sportanlage Nestelbach			80.000,00	0,00	80.000,00	0,00	0,00	0,00	0,00	0,00	0,00	0,00
Saldo mehrjähriges Investives Einzelvorhaben (SA)			710.000,00	585.000,00	80.000,00	45.000,00	0,00	0,00	0,00	0,00	0,00	0,00
1. Investive Einzelvorhaben 2022-2023												
Haushaltsjahr 2022												
1240101	Kindergarten Nestelbach Sanierung	/										
1240101	Kindergarten Nestelbach Sanierung	240100/010000	270.000,00								270.000,00	
1240101	Kindergarten Nestelbach Sanierung	240100/061000	0,00								0,00	
1240101	Kindergarten Nestelbach Sanierung	240100/829900		270.000,00							-270.000,00	
Summe (SU): Kindergarten Nestelbach Sanierung Haushaltsjahr 2023			270.000,00	270.000,00	0,00	0,00	0,00	0,00	0,00	0,00	0,00	0,00
1240101	Kindergarten Nestelbach Sanierung	240100/300000					131.500,00				-131.500,00	
1240101	Kindergarten Nestelbach Sanierung	240100/729900		-131.500,00							131.500,00	
Summe (SU): Kindergarten Nestelbach Sanierung			0,00	-131.500,00	0,00	0,00	131.500,00	0,00	0,00	0,00	0,00	0,00
Saldo mehrjähriges Investives Einzelvorhaben (SA)			270.000,00	138.500,00	0,00	0,00	131.500,00	0,00	0,00	0,00	0,00	0,00
1. Investive Einzelvorhaben 2022-2023												
Haushaltsjahr 2022												
1617001	Kommunalfahrzeug Ankauf	617000/040000	50.000,00								50.000,00	
1617001	Kommunalfahrzeug Ankauf	617000/829900		50.000,00							-50.000,00	
Summe (SU): Kommunalfahrzeug Ankauf			50.000,00	50.000,00	0,00	0,00	0,00	0,00	0,00	0,00	0,00	0,00
Saldo mehrjähriges Investives Einzelvorhaben (SA)			50.000,00	50.000,00	0,00	0,00	0,00	0,00	0,00	0,00	0,00	0,00
1. Investive Einzelvorhaben 2022-2023												
Haushaltsjahr 2022												
1850001	Wasseranlagenbau	850000/004000	0,00								0,00	
1850001	Wasseranlagenbau	850000/061000	0,00								0,00	
1850001	Wasseranlagenbau	850000/307000					0,00				0,00	
1850001	Wasseranlagenbau	850000/894100				0,00					0,00	

Vorhaben- code	Vorhaben- bezeichnung	VAST. (Ansatz/Konto)	Anschaffungs- oder Herstellungs- kosten	Mittel aus Geldfluss aus der operativen Gebarung	Gemeinde- Bedarfszuwe- nungen	Haushalts- rücklagen ¹	Subventionen/ sonstige Kapital- transfers	Darlehen	Finanzierung leasing	Veräußerung langfristiges Vermögen und sonstiges	Finanzierungs- ergebnis	offene Verbindlich- keiten/Forde- ungen
Summe (SU): Wasseranlagenbau			0,00	0,00	0,00	0,00	0,00	0,00	0,00	0,00	0,00	0,00
Haushaltsjahr 2023												
1850001	Wasseranlagenbau	850000/004000	150.000,00								150.000,00	
1850001	Wasseranlagenbau	850000/307000					60.000,00				-60.000,00	
1850001	Wasseranlagenbau	850000/894100				90.000,00					-90.000,00	
Summe (SU): Wasseranlagenbau			150.000,00	0,00	0,00	90.000,00	60.000,00	0,00	0,00	0,00	0,00	0,00
Saldo mehrjähriges Investives Einzelvorhaben (SA)			150.000,00	0,00	0,00	90.000,00	60.000,00	0,00	0,00	0,00	0,00	0,00
1. Investive Einzelvorhaben 2022-2023												
Haushaltsjahr 2022												
1360001	Museum Sanierung	360000/010000	70.000,00								70.000,00	
1360001	Museum Sanierung	360000/061000	0,00								0,00	
1360001	Museum Sanierung	360000/829900		70.000,00							-70.000,00	
Summe (SU): Museum Sanierung			70.000,00	70.000,00	0,00	0,00	0,00	0,00	0,00	0,00	0,00	0,00
Haushaltsjahr 2023												
1360001	Museum Sanierung	360000/010000	25.000,00								25.000,00	
1360001	Museum Sanierung	360000/829900		25.000,00							-25.000,00	
Summe (SU): Museum Sanierung			25.000,00	25.000,00	0,00	0,00	0,00	0,00	0,00	0,00	0,00	0,00
Saldo mehrjähriges Investives Einzelvorhaben (SA)			95.000,00	95.000,00	0,00	0,00	0,00	0,00	0,00	0,00	0,00	0,00
Saldo mehrjährige Investive Einzelvorhaben (SA+SA+..)			11.073.500,00	1.853.400,00	875.000,00	876.200,00	1.632.500,00	1.063.000,00	0,00	1.440.700,00	0,00	0,00

¹ Zweckgebundene und allgemeine Haushaltsrücklagen

Dienstpostenplan (gem. § 9 Z.7 VRV)				
Zeitraum: 2023				
Bezeichnung	Entl. Gruppe	Entl. Stufe	Anzahl	
BEAMTE	Amtsleitung	VII	4	1
	SUMME BEAMTE:			1
VB - ARB / ANG	Musikschuldirektor	I1	14	1
	Kindergartenbetreuerin	kb	7	1
	Kindergartenbetreuerin	kb	2	1
	Kindergartenbetreuerin	kb	2	1
	Kindergartenbetreuerin	kb	2	1
	Kindergartenbetreuerin	kb	2	1
	Kindergartenbetreuerin	kb	2	1
	Kindergartenbetreuerin	kb	14	1
	Kindergartenbetreuerin	kb	2	1
	Gemeindebedienstete	kb	9	1
	Kindergartenpädagogin	k3	2	1
	Kindergartenpädagogin	k3	3	1
	Kindergartenpädagogin	k3	15	1
	Kindergartenpädagogin	k3	2	1
	Kindergartenpädagogin	k3	7	1
	Kindergartenpädagogin	k3	2	1
	Kindergartenpädagogin	k3	7	1
	Kindergartenpädagogin	k3	9	1
	Gemeindebedienstete	k3	4	1
	Gemeindebedienstete	k3	17	1
	Betreuungsperson	c	4	1
	Pflege- und Hilfspersonal	c	10	1
	Nachmittagsbetreuung	c	11	1
	Allgemeine Verwaltung	c	15	1
	Vertragsbediensteter	c	21	1
	Vertragsbediensteter	c	20	1

Erstellt mit ATLAS Version v275 lizenziert für Marktgemeinde Ilz

Schöffensliste

Gemeindebedienstete	c	19	1
Vertragsbediensteter	c	21	1
Vertragsbediensteter	b	14	1
Vertragsbediensteter	b	11	1
Musikschullehrer	a2	6	1
Musikschullehrer	a2	8	1
Musikschullehrer	a2	11	1
Musikschullehrer	a2	10	1
Musikschullehrer	a2	14	1
Musikschullehrer	a2	14	1
Musikschullehrer	a2	11	1
Musikschullehrer	a2	16	1
Musikschullehrerin	a2	15	1
Musikschullehrer	a2	15	1
Musikschullehrer	a2	14	1
Musiklehrerin	a2	18	1
Musikschullehrer	a2	17	1
Musikschullehrer	a2	14	1
Musikschullehrer	a2	20	1
Musiklehrerin	l	3	1
Musiklehrerin	l	1	1
Musiklehrerin	l	1	1
Musikschullehrer	l	1	1
Musikschullehrer	l	1	1
Musikschullehrer	l	1	1
Musikschullehrer	l	3	1
Musikschullehrer	l	4	1
Reinigungskraft	4	1	1
Raumpflegerin	4	2	1
Reinigungskraft	4	4	1
Reinigungskraft	4	2	1
Raumpflegerin	4	7	1
Raumpflegerin	Erstellt mit ATLAS Version v275 lizenziert für Marktgemeinde Ilz		1

Schöffensliste

Haushaltsjahr: 2023

Raumpflegerin	4	11	1
Schulwart	4	12	1
Raumpflegerin	4	7	1
Raumpflegerin	4	7	1
Raumpflegerin	4	8	1
Raumpflegerin	4	8	1
Raumpflegerin	4	12	1
Raumpflegerin	4	8	1
Gemeindearbeiter	2	3	1
Gemeindearbeiter	2	10	1
Gemeindearbeiter	2	14	1
Gemeindearbeiter	2	19	1
Gemeindearbeiter	2	7	1
Gemeindearbeiter	2	7	1
Gemeindearbeiter	2	11	1
Schulwart	2	19	1
SUMME VB - ARB / ANG:			75
GESAMTSUMME:			76

Grau unterlegte Felder sind von Ländern und Gemeinden auszufüllen. (Rechnungsabschluss)

Anlage 4

Personaldaten des Landes/der Gemeinde(n) für das Jahr 2023 iSd ÖStP¹

Personaldaten des Landes/der Gemeinde(n) für das Jahr 2023

(1)	(2)	(3)	(4)	(5)	(5)	(6)	(7)
Gruppe 1 - gesamt	Dienstverhältnis zu Land/Gemeinde, dienstleistend in einer Dienststelle, bezahlt aus dem Budget von L/G		Personalaufwendungen, Aktive, betriebsmäßige Darstellung exklusive Ausgliederungen)				
	Köpfe	VBÄ	davon melden Gemeinden optional			Weitere Aufwendungen	gesamt
			Bezüge (L und G: Unterklasse 50-55)	Nebengebühren (L und G: Gruppen 564-569)	Dienstgeber-beiträge (L und G: Unterklasse 58)		Kontenklasse 5
BeamtenInnen	1,00	1,00					
Vertragsbedienstete	83,00	54,15					
KV-Bedienstete (Kollektivvertrag)							
Summe	84,00	55,15					0,00
darunter (Teilmengen der Gruppe 1)							
MusikschullehrerInnen	27,00	16,59					
KindergärtnerInnen und HelferInnen							
Bedienstete nicht-ausgliederter Krankenanstalten							
Gruppe 1a - Ausbildungsverhältnisse (insb. Lehrlinge)							

Personaldaten des Landes/der Gemeinde(n) für das Jahr 2023

(1)	(2)	(3)	(4)	(5)	(5)	(6)	(7)
Gruppe 2 - gesamt	Dienstverhältnis zu L/G, dienstleistend bei sonstigem Rechtsträger, bezahlt aus dem Budget von L/G		Personalaufwendungen, Aktive, Ausgegliederte				gesamt
	Köpfe	VBÄ	davon melden Gemeinden optional			Weitere Aufwendungen	Kontenklasse 5
			Bezüge (L und G: Unterklasse 50-55)	Nebengebühren (L und G: Gruppen 564-569)	Dienstgeber-beiträge (L und G: Unterklasse 58)		

BeamtInnen

Vertragsbedienstete

Summe

Gruppe 2 - nach Rechtsträger

Einheit: Name

Refundierung des Personalaufwandes? Ja/Nein

Anzahl L/G-Bedienstete

Köpfe

VBÄ

Personaldaten des Landes/der Gemeinde(n) für das Jahr 2023

(1)	(2)	(3)	(4)	(5)	(5)	(6)	(7)
Gruppe 3 - gesamt Gemeinden melden optional	Dienstverhältnis zu L/G, dienstleistend bei sonstigem Rechtsträger, bezahlt von sonstigem Rechtsträger		Personalaufwendungen				
	Köpfe	VBÄ	davon melden Gemeinden optional				gesamt
			Bezüge (L und G: Unterklasse 50-55)	Nebengebühren (L und G: Gruppen 564-569)	Dienstgeber-beiträge (L und G: Unterklasse 58)	Weitere Aufwendungen	Kontenklasse 5

BeamtInnen

Vertragsbedienstete

Summe

Gruppe 3 - nach Rechtsträger

Einheit: Name

Refundierung des Personalaufwandes? Ja/Nein

Anzahl L/G-Bedienstete

Köpfe

VBÄ

Personaldaten des Landes/der Gemeinde(n) für das Jahr 2023

(1)	(2)	(3)	(4)	(5)	(5)	(6)	(7)
Gruppe 4 (LandeslehrerInnen)	Dienstverhältnis zur Gebietskörperschaft Land, dienstleistend in einer Landesdienststelle, PA über FAG ersetzt		Personalaufwendungen				gesamt
	Köpfe	VBÄ	davon Bezüge (L und G: Unterklasse 50-55)	Nebengebühren (L und G: Gruppen 564-569)	Dienstgeber-beiträge (L und G: Unterklasse 58)	Weitere Aufwendungen	Kontenklasse 5
Allgemeinbildende Pflichtschulen (Ersatz 100%)							
BeamtInnen							
Vertragsbedienstete							
Summe							
Berufsschulen (Ersatz 50%)							
BeamtInnen							
Vertragsbedienstete							
Summe							
Land- und forstwirtschaftliche Berufs- und Fachschulen(Ersatz 50 %)							
BeamtInnen							
Vertragsbedienstete							
Summe							

(1) Gliederung des aktiven Personals von Ländern und Gemeinden optional - nach COFOG	(2)	(3) Gruppe 1 VBÄ	(4) Gruppe 1 Aufwand	(5) Gruppe 2 VBÄ	(6) Gruppe 2 Aufwand
1 ALLGEMEINE ÖFFENTLICHE VERWALTUNG					
2 VERTEIDIGUNG					
3 ÖFFENTLICHE ORDNUNG UND SICHERHEIT					
4 WIRTSCHAFTLICHE ANGELEGENHEITEN					
5 UMWELTSCHUTZ					
6 WOHNUNGSWESEN UND KOMMUNALE EINRICHTUNGEN					
7 GESUNDHEITSWESEN					
8 FREIZEITGESTALTUNG, SPORT, KULTUR UND RELIGION					
9 BILDUNGSWESEN					
10 SOZIALE SICHERUNG					

Personaldaten des Landes/der Gemeinde(n) für das Jahr 2023

	(1)	(2)	(3)	(4)	(5)	(6)
BeamtInnen-PensionistInnen zum 31.12.2023						
				Anzahl	Ø-Pensions-höhe /Mt.¹⁾	
RuhegenussbezieherInnen						
Hinterbliebene 2)						
Neue RuhegenussbezieherInnen im Bezugsjahr 2023						
				Anzahl	Ø-Pensionsantrittsalter	Ø-Pensions-höhe /Mt.¹⁾
Alterspension 3)						
Dienstunfähigkeit 4)						
vorzeitige Pensionierung mit Abschlag 5)						
vorzeitige Pensionierung ohne Abschlag 6)						
Pensionierungen gesamt						

Pensionsausgaben für das Bezugsjahr 2023

Summe

- ¹⁾ Durchschnittspension im Dezember laut Personalstatistik-Festlegungen ohne Sonderzahlungen, ohne Pflegegeld und ohne sonstige Transferleistungen; brutto
- ²⁾ Witwen-, Witwer-, Waisenversorgungsbezüge und vergleichbare Leistungen
- ³⁾ Ruhebezüge aufgrund einer Ruhestandsversetzung durch Erklärung iSd § 15 iVm § 236c Abs. 1 BDG 1979, eines Übertritts in den Ruhestand oder einer vergleichbaren Regelung
- ⁴⁾ Ruhebezüge aufgrund einer Ruhestandsversetzung wegen dauernder Dienstunfähigkeit
- ⁵⁾ Ruhebezüge aufgrund einer Ruhestandsversetzung vor dem Mindestalter für eine Ruhestandsversetzung durch Erklärung iSd Z 3, die eine Minderung der Bemessungsgrundlage bewirkt (z.B. § 207n BDG 1979)
- ⁶⁾ Ruhebezüge aufgrund einer Ruhestandsversetzung vor dem Mindestalter für eine Ruhestandsversetzung durch Erklärung iSd Z 3, die keine Minderung der Bemessungsgrundlage bewirkt (z.B. § 207n BDG 1979)

Fußnote:

¹⁾ entspricht der Anlage 1 des ÖStP mit terminologischen Anpassungen auf die VRV 2015

Nachweis über Transferzahlungen

Angaben in Euro (Voranschlag und Rechnungsabschluss)

(1)	(2)	(3)
Transferzahlungen von/an Bund, Bundesfonds, Bundeskammern		
Art	Summe Einzahlungen	Summe Auszahlungen
Kapitaltransfers	604.500,00	0,00
laufende Transfers	57.700,00	0,00
Transferzahlungen von/an Länder, Landesfonds, Landesammern		
Art	Summe Einzahlungen	Summe Auszahlungen
Kapitaltransfers	610.000,00	10.000,00
laufende Transfers	822.200,00	1.031.700,00
Transferzahlungen von/an Gemeinden, Gemeindeverbände, Gemeindefonds		
Art	Summe Einzahlungen	Summe Auszahlungen
Kapitaltransfers	0,00	0,00
laufende Transfers	0,00	2.195.300,00
Transferzahlungen von/an Sozialversicherungsträger		
Art	Summe Einzahlungen	Summe Auszahlungen
Kapitaltransfers	0,00	0,00
laufende Transfers	0,00	0,00
Transferzahlungen von/an sonst. Träger des öffentlichen Rechts		
Art	Summe Einzahlungen	Summe Auszahlungen
Kapitaltransfers	0,00	63.500,00
laufende Transfers	0,00	221.300,00

Angaben in Euro (Voranschlag und Rechnungsabschluss)

Anlage 9a

Nachweis über Haushaltsrücklagen und Zahlungsmittelreserven

(1)	(2)	(3)	(4)	(5)		(6)	(7) = (4) + (5) - (6)	(8)	(9)
Art der Rücklage	Verwendungszweck ¹	Ansatz/Konto ²	Rücklagenstand 31.12.2022	Veränderungen in 2023		Rücklagenstand 31.12.2023	Zahlungsmittelreserven		
				Zuführungen	Entnahmen		31.12.2022	31.12.2023	
Zweckgebundene Haushaltsrücklagen	Feuerwehr Ilz SRF (BZW)	163000/934200	0,00	0,00	0,00	0,00			
Zweckgebundene Haushaltsrücklagen	Feuerwehr Hochenegg HLF2 (BZW)	163300/934200	0,00	0,00	0,00	0,00			
Zweckgebundene Haushaltsrücklagen	Volksschule Ilz Sanierung BZW	211000/934200	167.200,00	0,00	3.800,00	163.400,00			
Zweckgebundene Haushaltsrücklagen	Volksschule Nestelbach Sanierung (BZW)	211100/934200	30.500,00	0,00	600,00	29.900,00			
Zweckgebundene Haushaltsrücklagen	tungsrücklage Raika Ilz KtoNr.30.089.650	212000/934100	32.900,00	0,00	0,00	32.900,00	32.900,00	32.900,00	
Zweckgebundene Haushaltsrücklagen	Mttelschule Ilz (Bedarfszuweisung)	212000/934200	364.400,00	0,00	8.900,00	355.500,00			
Zweckgebundene Haushaltsrücklagen	Kindergarten Ilz (Bedarfszuweisung)	240000/934200	211.900,00	0,00	4.800,00	207.100,00			
Zweckgebundene Haushaltsrücklagen	Sportanlage Ilz Flutlicht (BZW)	262000/934200	0,00	0,00	0,00	0,00			
Zweckgebundene Haushaltsrücklagen	Sportanlage NB Sanierung u.Photov.(BZW)	262100/934200	0,00	80.000,00	0,00	80.000,00			
Zweckgebundene Haushaltsrücklagen	RB Ilz Kto. 30.120.737	380000/934100	5.000,00	0,00	0,00	5.000,00	5.000,00	5.000,00	
Zweckgebundene Haushaltsrücklagen	RB Ilz Kto. 30.142.459	429000/934100	5.700,00	0,00	0,00	5.700,00	5.700,00	5.700,00	
Zweckgebundene Haushaltsrücklagen	Parkplatz Ilz (Bedarfszuweisung)	612000/934200	45.000,00	0,00	1.800,00	43.200,00			
Zweckgebundene Haushaltsrücklagen	Gemeindestraßen (Bedarfszuweisung)	612000/934201	502.600,00	0,00	20.300,00	482.300,00			
Zweckgebundene Haushaltsrücklagen	Straßensanierung 2020 BZW	612000/934202	70.500,00	0,00	2.200,00	68.300,00			
Zweckgebundene Haushaltsrücklagen	Sanierung BZW 2023	612000/934203	0,00	45.000,00	0,00	45.000,00			
Zweckgebundene Haushaltsrücklagen	Fahrzeug Bedarfszuweisung	612000/934204	0,00	60.000,00	0,00	60.000,00			
Zweckgebundene Haushaltsrücklagen	I-Gebiet DL-T (BZW)	612100/934200	0,00	0,00	0,00	0,00			
Zweckgebundene Haushaltsrücklagen	Aufschließung I-Geb. (BZW)	612100/934201	0,00	45.000,00	0,00	45.000,00			
Zweckgebundene Haushaltsrücklagen	RB Ilz Kto 30.228.837	840000/934100	100,00	0,00	0,00	100,00	100,00	100,00	
Zweckgebundene Haushaltsrücklagen	Aufschließung Zeilergründe (BZW)	840000/934200	0,00	100.000,00	0,00	100.000,00			
Zweckgebundene Haushaltsrücklagen	lage Raika Ilz Kto.Nr. 30.108.799	850000/934100	502.600,00	0,00	90.000,00	412.600,00	502.600,00	412.600,00	
Zweckgebundene Haushaltsrücklagen	rücklage RB Ilz Kto. 30.116.693	851000/934100	614.300,00	0,00	123.900,00	490.400,00	614.300,00	490.400,00	
Zweckgebundene Haushaltsrücklagen	Abwasserbes.BA08 (Bedarfszuweisung)	851000/934200	113.000,00	0,00	2.800,00	110.200,00			
Zweckgebundene Haushaltsrücklagen	lage RB Ilz Kto. 30.120.711	852000/934100	338.400,00	0,00	0,00	338.400,00	338.400,00	338.400,00	
Zweckgebundene Haushaltsrücklagen	Projekt Musikschule (Bedarfszuweisung)	853100/934200	1.780.000,00	280.000,00	0,00	2.060.000,00			
Allgemeine Haushaltsrücklagen	SPK Ilz Kto. 2710550472	981000/935001	129.300,00	0,00	0,00	129.300,00	139.300,00	139.300,00	
Allgemeine Haushaltsrücklagen	RB Ilz Kto. 30.123.137	981000/935011	100,00	50.000,00	0,00	50.100,00	100,00	50.100,00	
Zweckgebundene Haushaltsrücklagen	Haushaltsrücklage EB	990000/934300	14.756.100,00	0,00	0,00	14.756.100,00			
Summe			19.669.600,00	660.000,00	259.100,00	20.070.500,00	1.638.400,00	1.474.500,00	

Fußnoten:

¹ Spalte 2 ist nur zu befüllen, wenn es sich um eine zweckgebundene Rücklage handelt.

² Spalte 3 ist optional zu befüllen.

Einzelnachweis über Finanzschulden und Schuldendienst gem. § 32 Abs. 1 und 2 VRV 15 für Gemeinden

Angaben in Euro (Voranschlag und Rechnungsabschluss¹)

(1)	(2)	(3)	(4)	(5)	(6)	(7)	(8)	(9)=(7)+(8)	(10)	(11)=(5)+(6) - (7)	(12)=(9)-(10)	(13)	(14)	
	Vorhabenscode/ Ansatz/Konto	Währ- ung	Darlehenshöhe gesamt	Buchwert/ Stand 31.12.2022	Zugang 2023	Tilgung 2023	Zinsen 2023	Summe Schuldendienst	Schulden- dienstesätze 2023	Buchwert/ Stand 31.12.2023	Nettoschulden- dienst	Laufzeit von	Laufzeit bis	
1. Darlehen fuer Investitionszwecke														
1.1 ...von Trägern des öffentlichen Rechts														
1.1.1 ...von Bund, Bundesfonds, Bundeskammern														
1.1.2 ...von Ländern, Landesfonds, Landeskammern														
	Grundankauf Grundstück Gaulhofer, Ld.Stmk. Darl.-Kto. 000952000235,	/853000/341000	EUR	675.500,00	533.000,00	0,00	26.000,00	3.600,00	29.600,00	0,00	507.000,00	29.600,00	2015	2040
1.1.3 ...von Gemeinden, Gemeindeverbänden, Gemeindefonds														
1.1.4 ...von Sozialversicherungsträgern														
1.1.5 ...von sonstigen Trägern öffentlichen Rechts														
1.2 ...von Beteiligungen der Gebietskörperschaft (ohne Finanzunternehmen)														
1.3 ...von Unternehmen(ohne Beteiligungen und ohne Finanzunternehmen)														
1.4 ...von Finanzunternehmen														
1.4.1 ... im Inland														
	Sanierung Hauptschule Ilz, Stmk.Sparkasse AT30 2081 5000 0820 0073	/212000/346100	EUR	362.000,00	159.200,00	0,00	26.100,00	2.100,00	28.200,00	0,00	133.100,00	28.200,00	2014	2029
	Kindergartenzubau und -umbau, RB AT24 3815 1007 0000 1115	/240000/346100	EUR	700.409,76	435.600,00	0,00	34.000,00	6.400,00	40.400,00	0,00	401.600,00	40.400,00	2015	2035
	WV BA04_05 Nestelbach, RB Ilz AT91 3815 1011 0200 0016	/850000/346100	EUR	85.000,00	7.900,00	0,00	5.100,00	300,00	5.400,00	2.500,00	2.800,00	2.900,00	2004	2024
	Abwasserbes. BA01 Nestelbach, RB Ilz AT21 3815 1005 0200 0016	/851000/346100	EUR	1.162.765,35	0,00	0,00	0,00	0,00	0,00	0,00	0,00	0,00	1998	2023
	Abwasserbes. BA02 Nestelberg, RB Ilz AT38 3815 1012 0200 0016	/851000/346101	EUR	440.000,00	168.500,00	0,00	20.000,00	2.400,00	22.400,00	10.200,00	148.500,00	12.200,00	2006	2031
	Abwasserbes. BA03 Ortskanal Nestelb., VB Ffld, AT70 4477 0259 2939 2100	/851000/346102	EUR	700.000,00	504.900,00	0,00	27.000,00	5.000,00	32.000,00	23.200,00	477.900,00	8.800,00	2012	2037
	Kanalbau - Ortsnetz Kleegraben BA 07, Raiba AT33 3815 1005 0000 1115	/851000/346103	EUR	840.000,00	115.900,00	0,00	27.900,00	1.400,00	29.300,00	26.300,00	88.000,00	3.000,00	2007	2032
	Kanalbau ON Kleegraben BA07, Stmk.Spark. AT54 2081 5282 0711 9984	/851000/346104	EUR	360.000,00	155.500,00	0,00	15.800,00	1.600,00	17.400,00	0,00	139.700,00	17.400,00	2007	2032
	Kanalbau Rgbg - BA 08, Bawag PSK AT93 6000 0005 4002 7935	/851000/346106	EUR	1.200.000,00	648.000,00	0,00	47.000,00	6.000,00	53.000,00	15.700,00	601.000,00	37.300,00	2009	2034
	Kanalbau BA10 Dambach, Raif. Bauspark. AT54 3130 3000 2928 0203	/851000/346107	EUR	300.000,00	145.700,00	0,00	20.000,00	2.000,00	22.000,00	6.200,00	125.700,00	15.800,00	2014	2029
	Kanalbau BA11 Leithen, Raiff. Bauspark. AT32 3130 3000 2928 0211	/851000/346108	EUR	500.000,00	242.900,00	0,00	33.500,00	3.100,00	36.600,00	8.800,00	209.400,00	27.800,00	2014	2029
	Abwasserbes. Ortskanal Nestelbach, BAWAG PSK AT24 6000 0005 4005 5173	/851000/359001	EUR	200.000,00	20.900,00	0,00	20.900,00	200,00	21.100,00	0,00	0,00	21.100,00	2013	2023

	Vorhabenscode/ Ansatz/Konto	Währ- ung	Darlehenshöhe gesamt	Buchwert/ Stand 31.12.2022	Zugang 2023	Tilgung 2023	Zinsen 2023	Summe Schuldendienst	Schulden- dienstersätze 2023	Buchwert/ Stand 31.12.2023	Nettoschulden- dienst	Laufzeit von	Laufzeit bis
Sanierung Gaulhoferhaus RB (2019), RB Ilz AT68 3815 1008 0000 1115	/853000/346100	EUR	3.000.000,00	2.644.100,00	0,00	111.900,00	18.900,00	130.800,00	0,00	2.532.200,00	130.800,00	2019	2044
Sanierung Gaulhoferhaus Bawag PSK (2019), Bawag PSK AT76 6000 0005 4008 8381	/853000/346101	EUR	3.487.000,00	3.092.300,00	0,00	125.000,00	34.400,00	159.400,00	0,00	2.967.300,00	159.400,00	2019	2044
Sanierung Gaulhoferhaus Bawag (2020), Bawag PSK AT93 6000 0005 4009 2052	/853000/346102	EUR	1.063.000,00	945.000,00	0,00	38.000,00	11.000,00	49.000,00	0,00	907.000,00	49.000,00	2020	2044
Wohnbaud.Sanierung 5 Whg.Gaulhofer, RB Ilz AT86 3815 1101 0000 1115	/853000/346103	EUR	250.000,00	232.100,00	0,00	23.400,00	4.200,00	27.600,00	0,00	208.700,00	27.600,00	2021	2031
Wohnbaud.Sanierung Fenster,Photovolta., RB Ilz AT33 3815 1102 000 1115	/853000/346104	EUR	120.000,00	117.400,00	0,00	8.000,00	2.200,00	10.200,00	0,00	109.400,00	10.200,00	2021	2035
Photovoltaikanlagen, RB Ilz AT20 3815 1016 0200 0016	/859000/359000	EUR	75.000,00	7.800,00	0,00	7.800,00	200,00	8.000,00	0,00	0,00	8.000,00	2014	2024
1.4.2 ... im Ausland													
1.5 ... von Sonstigen													
Zwischensumme				10.176.700,00	0,00	617.400,00	105.000,00	722.400,00	92.900,00	9.559.300,00	629.500,00		
2. Finanzschulden für den laufenden Aufwand¹													
2.1 ...von Trägern des öffentlichen Rechts													
2.1.1 ...von Bund, Bundesfonds, Bundeskammern													
2.1.2 ...von Ländern, Landesfonds, Landeskammern													
2.1.3 ...von Gemeinden, Gemeindeverbänden, Gemeindefonds													
2.1.4 ...von Sozialversicherungsträgern													
2.1.5 ...von sonstigen Trägern öffentlichen Rechts													
2.2 ...von Beteiligungen der Gebietskörperschaft (ohne Finanzunternehmen)													
2.3 ...von Unternehmen(ohne Beteiligungen und ohne Finanzunternehmen)													
2.4 ...von Finanzunternehmen													
2.4.1 ... im Inland													
2.4.2 ... im Ausland													
2.5 ... von Sonstigen													
Zwischensumme				0,00	0,00	0,00	0,00	0,00	0,00	0,00	0,00		
Summe				10.176.700,00	0,00	617.400,00	105.000,00	722.400,00	92.900,00	9.559.300,00	629.500,00		
Davon ohne A85-89				594.800,00	0,00	60.100,00	8.500,00	68.600,00	0,00	534.700,00	68.600,00		
3. Finanzschulden gem. § 32 (2)²													
3.1 ...von Trägern des öffentlichen Rechts													
3.2 ...von Finanzunternehmen													
3.2.1 ... im Inland													
3.2.2 ... im Ausland													
Summe				10.176.700,00	0,00	617.400,00	105.000,00	722.400,00	92.900,00	9.559.300,00	629.500,00		

Finanzschulden werden zum Nominalwert bewertet.

Fußnoten:

¹ Finanzschulden f. den laufenden Aufwand, soweit nach landesgesetzlichen Regelungen möglich.

Vorhabenscode/ Ansatz/Konto	Währ- ung	Darlehenshöhe gesamt	Buchwert/ Stand 31.12.2022	Zugang 2023	Tilgung 2023	Zinsen 2023	Summe Schuldendienst	Schulden- dienstersätze 2023	Buchwert/ Stand 31.12.2023	Nettoschulden- dienst	Laufzeit von	Laufzeit bis
--------------------------------	--------------	-------------------------	-------------------------------	----------------	--------------	-------------	-------------------------	------------------------------------	----------------------------------	--------------------------	-----------------	-----------------

2

-) Um eine Doppelerfassung zu vermeiden, dürfen Kassenstärker (Z3 Finanzschulden aus aufgenommenen Kassenstärker gemäß § 32 (2)) nicht in der Summe der Z1 "Darlehen für Investitionszwecke" sowie Z2 "Finanzschulden für den laufenden Aufwand" enthalten sein.

-) zB Barvorlagen, Kontokorrentkredite.

-) Dieser Bereich ist nur für den Rechnungsabschluss auszufüllen."

Nachweis über haushaltinterne Vergütungen

Angaben in Euro (Voranschlag und Rechnungsabschluss)

(1)	(2)	(3)	(4)
Gruppenebene		Erträge	Aufwendungen
0	Vertretungskörper und allgemeine Verwaltung	0,00	0,00
1	Öffentliche Ordnung und Sicherheit	0,00	0,00
2	Unterricht, Erziehung, Sport und Wissenschaft	0,00	0,00
3	Kunst, Kultur und Kultus	0,00	0,00
4	Soziale Wohlfahrt und Wohnbauförderung	0,00	0,00
5	Gesundheit	0,00	0,00
6	Straßen- und Wasserbau, Verkehr	0,00	0,00
7	Wirtschaftsförderung	0,00	0,00
8	Dienstleistungen	0,00	0,00
9	Finanzwirtschaft	0,00	0,00
Summe		0,00	0,00



MARKTGEMEINDE ILZ

8262 ILZ 58, BEZ. HARTBERG-FÜRSTENFELD

TEL. 03385/377, FAX 03385/377-250, E-MAIL: gde@ilz.gv.at

Ilz, 20.12.2022

GZ: 005-1/6-2022

Betrifft: Auszug aus dem Gemeinderatssitzungsprotokoll der öffentlichen Sitzung vom 19.12.2022
Tagesordnungspunkte 4,5,6,7,8,9,10,

4. Beratung und Beschluss Voranschlag 2023

Der Voranschlagsentwurf für das Haushaltsjahr 2023 wurde durch zwei Wochen im Gemeindeamt zur öffentlichen Einsicht aufgelegt.
Schriftliche Einwendungen wurden nicht eingebracht.

Bürgermeister Rupert Fleischhacker berichtet, dass der Voranschlag 2023

- auf den Daten der Ersterfassung der Vermögens- und Finanzierungsbestände per 01.01.2020
- den budgetären laufenden Erträgen und Aufwendungen, Einzahlungen und Auszahlungen für das Haushaltsjahr 2023 und auf den
- Plandaten des Nachweises der Investitionstätigkeit und deren Finanzierung

basiert.

Der Ergebnisvoranschlag 2023 weist im SA00 ein Nettoergebnis nach Zuweisung und Entnahmen von Haushaltsrücklagen ein Ergebnis von € **-213.100,00** auf.

Der Finanzierungsvoranschlag 2023 weist im Saldo 5 einen Betrag in der Höhe von € **- 292.000,00** auf.

Auch hier sind das

- Vorjahresergebnis sowie
- die Rücklagen und
- die Ansätze 9 nicht ersichtlich, sondern sind nur im Vermögenshaushalt angezeigt.

Der Voranschlag 2023 wird wie folgt festgesetzt:

Ergebnisvoranschlag Gesamthaushalt:

Ebene	Bezeichnung	VA 2023
1	Erträge aus der operativen Verwaltungstätigkeit	10.285.500,00
2	Erträge aus eigenen Abgaben	3.388.200,00
2	Erträge aus Ertragsanteilen	3.722.100,00
2	Erträge aus Gebühren	1.260.300,00
2	Erträge aus Leistungen	881.200,00
2	Erträge aus Besitz und wirtschaftlicher Tätigkeit	110.100,00
2	Erträge aus Veräußerung und sonstige Erträge	923.600,00
2	Nicht finanzierungswirksame operative Erträge	0,00
1	Erträge aus Transfers	1.607.500,00
2	Transferertrag von Trägern des öffentlichen Rechts	1.489.900,00
2	Transferertrag von Beteiligungen	0,00
2	Transferertrag von Unternehmen (mit Finanzunternehmen)	0,00
2	Transferertrag von Haushalten und Organisationen ohne Erwerbscharakter	8.300,00
2	Transferertrag vom Ausland	0,00
2	Investitions- und Tilgungszuschüsse zwischen Unternehmungen und Betrieben der Gebietskörperschaft un	0,00
2	Nicht finanzierungswirksamer Transferertrag	109.300,00
1	Finanzerträge	35.200,00
2	Erträge aus Zinsen	200,00
2	Erträge aus Zinsen aus derivativen Finanzinstrumenten ohne Grundgeschäft	0,00
2	Erträge aus Gewinnentnahmen von marktbestimmten Betrieben	0,00
2	Sonstige Finanzerträge	35.000,00
2	Erträge aus Dividenden/Gewinnausschüttungen	0,00
2	Sonstige nicht finanzierungswirksame Finanzerträge	0,00
SU	Summe Erträge	11.928.200,00
1	Personalaufwand	3.249.800,00
2	Personalaufwand (Bezüge, Nebengeb., Mehrleistungen)	2.633.200,00
2	Gesetzlicher und freiwilliger Sozialaufwand	616.600,00
2	Sonstiger Personalaufwand	0,00
2	Nicht finanzierungswirksamer Personalaufwand	0,00
1	Sachaufwand (ohne Transferaufwand)	4.265.300,00
2	Gebrauchs- und Verbrauchsgüter, Handelswaren	525.900,00

2	Verwaltungs- und Betriebsaufwand	554.900,00
2	Leasing- und Mietaufwand	170.400,00
2	Instandhaltung	276.900,00
2	Sonstiger Sachaufwand	1.153.200,00
2	Nicht finanzierungswirksamer Sachaufwand	1.584.000,00
1	Transferaufwand laufende Transfers und Kapitaltransfers)	4.103.900,00
2	Transferaufwand an Träger des öffentlichen Rechts	3.521.800,00
2	Transfersaufwand an Beteiligungen	0,00
2	Transferaufwand an Unternehmen (mit Finanzunternehmen)	382.800,00
2	Transferaufwand an Haushalte und Organisationen ohne Erwerbscharakter	199.300,00
2	Transferaufwand an das Ausland	0,00
2	Investitions- und Tilgungszuschüsse zwischen Unternehmungen und Betrieben der Gebietskörperschaft un	0,00
2	Nicht finanzierungswirksamer Transferaufwand	0,00
1	Finanzaufwand	121.400,00
2	Zinsen aus Finanzschulden Finanzierungsleasing, Forderungskauf und derivativen Finanzinstrumenten mi	105.100,00
2	Zinsen und sonstige Aufwendungen aus derivativen Finanzinstrumenten ohne Grundgeschäft	0,00
2	Gewinnentnahmen von Unternehmungen und marktbestimmten Betrieben der Gebietskörperschaft (innerhalb	0,00
2	Sonstiger Finanzaufwand	16.300,00
2	Nicht finanzierungswirksamer Finanzaufwand	0,00
SU	Summe Aufwendungen	11.740.400,00
SA0	(0) Nettoergebnis (21-22)	187.800,00
1	Entnahmen von Haushaltsrücklagen 1	259.100,00
2	Entnahmen von Haushaltsrücklagen	259.100,00
1	Zuweisung an Haushaltsrücklagen 1	660.000,00
2	Zuweisung an Haushaltsrücklagen	660.000,00
SU	Summe Haushaltsrücklagen	-400.900,00
SA00	Nettoergebnis nach Zuweisung und Entnahmen von Haushaltsrücklagen (Saldo 0 +/- 230)	-213.100,00

Finanzierungsvoranschlag Gesamthaushalt:

Ebene	Bezeichnung	VA 2023
1	Einzahlungen aus der operativen Verwaltungstätigkeit	9.832.700,00
2	Einzahlungen aus eigenen Abgaben	3.388.200,00
2	Einzahlungen aus Ertragsanteilen	3.722.100,00
2	Einzahlungen aus Gebühren	1.260.300,00
2	Einzahlungen aus Leistungen	881.200,00
2	Einzahlungen aus Besitz und wirtschaftlicher Tätigkeit	110.100,00
2	Einzahlungen aus Veräußerung von geringwertigen Wirtschaftsgütern (GWG) und sonstige Einzahlungen	470.800,00
1	Einzahlungen aus Transfers (ohne Kapitaltransfers)	1.498.200,00
2	Transferzahlungen von Trägern des öffentlichen Rechts	1.489.900,00
2	Transferzahlungen von Beteiligungen	0,00
2	Transferzahlungen von Unternehmen (inkl. Finanzunternehmen)	0,00
2	Transferzahlungen von Haushalte und Organisationen ohne Erwerbscharakter	8.300,00
2	Transferzahlungen vom Ausland (öffentliche Rechtstäger)	0,00
2	Investitions- und Tilgungszuschüsse zwischen Unternehmungen und Betrieben der Gebietskörperschaft un	0,00
1	Einzahlungen aus Finanzerträgen	35.200,00
2	Einzahlungen aus Zinserträgen	200,00
2	Einzahlungen aus Gewinnentnahmen von marktbestimmten Betrieben	0,00
2	Sonstige Einzahlungen aus Finanzerträgen	35.000,00
2	Einzahlungen aus Dividenden/Gewinnausschüttungen	0,00
SU	Summe Einzahlungen operative Gebarung	11.366.100,00
		0
1	Auszahlungen aus Personalaufwand	3.249.800,00
2	Auszahlungen für Personalaufwand Bezüge, Nebengebühren, und Mehrleistungsvergütungen	2.633.200,00
2	Auszahlungen für gesetzliche und freiwillige Sozialaufwendungen	616.600,00
2	Auszahlungen aus sonstigem Personalaufwand	0,00
1	Auszahlungen aus Sachaufwand (ohne Transferaufwand)	2.819.900,00
2	Auszahlungen für Gebrauchs- und Verbrauchsgüter, Handelswaren	525.900,00
2	Auszahlungen für Verwaltungs- und Betriebsaufwand	554.900,00
2	Auszahlungen für Leasing- und Mietaufwand	170.400,00
2	Auszahlungen für Instandhaltung	276.900,00

2	Sonstige Auszahlungen aus Sachaufwand	1.291.800,00
2	Auszahlungen aus der Inanspruchnahme von Haftungen	0,00
1	Auszahlungen aus Transfers (ohne Kapitaltransfers)	4.005.400,00
2	Transferzahlungen an Träger des öffentlichen Rechts	3.448.300,00
2	Transferzahlungen an Beteiligungen	0,00
2	Transferzahlungen an Unternehmen (inkl. Finanzunternehmen)	382.800,00
2	Transferzahlungen an Haushalte und Organisationen ohne Erwerbscharakter	174.300,00
2	Transferzahlungen an das Ausland	0,00
2	Investitions- und Tilgungszuschüsse zwischen Unternehmungen und Betrieben der Gebietskörperschaft un	0,00
1	Auszahlungen aus Finanzaufwand	121.400,00
2	Auszahlungen für Zinsaufwand für Finanzierungsleasing, für Forderungskauf, für Finanzschulden und de	105.100,00
2	Auszahlungen für Zinsen aus derivativen Finanzinstrumenten ohne Grundgeschäft	0,00
2	Auszahlung aus Gewinnentnahmen von marktbestimmten Betrieben	0,00
2	Sonstige Auszahlungen aus Finanzaufwendungen	16.300,00
SU	Summe Auszahlungen operative Gebarung	10.196.500,0 0
SA1	Saldo (1) Geldfluss aus der Operativen Gebarung (31 - 32)	1.169.600,00
1	Einzahlungen aus der Investitionstätigkeit	452.800,00
2	Einzahlungen aus der Veräußerung von immateriellem Vermögen	0,00
2	Einzahlungen aus der Veräußerung von Grundstücken und Grundstückeinrichtungen	450.000,00
2	Einzahlungen aus der Veräußerung von Gebäuden und Bauten	0,00
2	Einzahlungen aus der Veräußerung von technischen Anlagen, Fahrzeuge und Maschinen	2.300,00
2	Einzahlungen aus der Veräußerung von Amts-, Betriebs- und Geschäftsausstattung	0,00
2	Einzahlungen aus der Veräußerung von Kulturgütern	0,00
2	Einzahlungen aus der Veräußerung von Beteiligungen	500,00
1	Einzahlungen aus der Rückzahlung von Darlehen sowie gewährten Vorschüssen	0,00
2	Einzahlungen aus Darlehen an Träger des öffentlichen Rechts	0,00
2	Einzahlungen aus Darlehen von Beteiligungen	0,00
2	Einzahlungen aus Darlehen an Unternehmen und Haushalte	0,00
2	Einzahlungen aus Vorschüssen und Anzahlungen	0,00
1	Einzahlungen aus Kapitaltransfers	864.500,00
2	Kapitaltransferzahlungen von Trägern des öffentlichen Rechts	604.500,00
2	Kapitaltransferzahlungen von Beteiligungen	0,00

2	Kapitaltransferzahlungen von Unternehmen	0,00
2	Kapitaltransferzahlungen von Haushalten und Organisationen ohne Erwerbscharakter	260.000,00
2	Kapitaltransferzahlungen vom Ausland	0,00
SU	Summe Einzahlungen investive Gebarung	1.317.300,00
1	Auszahlungen aus der Investitionstätigkeit	2.063.000,00
2	Auszahlungen für den Erwerb von immateriellem Vermögen	0,00
2	Auszahlungen für den Erwerb von Grundstücken und Grundstückseinrichtungen	1.575.000,00
2	Auszahlungen für den Erwerb von Gebäuden und Bauten	305.000,00
2	Auszahlungen für den Erwerb von technischen Anlagen, Fahrzeuge und Maschinen	123.900,00
2	Auszahlungen für den Erwerb von Amts-, Betriebs- und Geschäftsausstattung	59.100,00
2	Auszahlungen für den Erwerb von Kulturgütern	0,00
2	Auszahlungen für den Erwerb von Beteiligungen	0,00
1	Auszahlungen von gewährten Darlehen sowie gewährten Vorschüssen	0,00
2	Auszahlung von Darlehen an Träger des öffentlichen Rechts	0,00
2	Auszahlung von Darlehen an Beteiligungen	0,00
2	Auszahlung von Darlehen an Unternehmen und Haushalte	0,00
2	Auszahlungen von Vorschüssen und Anzahlungen	0,00
1	Auszahlungen aus Kapitaltransfers	98.500,00
2	Kapitaltransferzahlungen an Träger des öffentlichen Rechts	73.500,00
2	Kapitaltransferzahlungen an Beteiligungen	0,00
2	Kapitaltransferzahlungen an Unternehmen (Finanzunternehmen)	0,00
2	Kapitaltransferzahlungen an Haushalte und Organisationen ohne Erwerbscharakter	25.000,00
2	Kapitaltransferzahlungen an das Ausland	0,00
SU	Summe Auszahlungen investive Gebarung	2.161.500,00
SA2	Saldo (2) Geldfluss aus der Investiven Gebarung (33 - 34)	-844.200,00
SA3	Saldo (3) Nettofinanzierungssaldo (Saldo 1+ Saldo 2)	325.400,00
1	Einzahlungen aus der Aufnahme von Finanzschulden	0,00
2	Einzahlungen aus empfangenen Darlehen von öffentlichen Körperschaften und Rechtsträgern	0,00
2	Einzahlungen aus empfangenen Darlehen von Beteiligungen	0,00
2	Einzahlungen aus empfangenen Darlehen von Unternehmen und privaten Haushalten	0,00
2	Einzahlungen aus Finanzschulden (Finanzunternehmen)	0,00
1	Einzahlungen infolge eines Kapitaltausch bei derivativen Finanzinstrumenten mit Grundgeschäft	0,00

2	Einzahlungen infolge eines Kapitaltausch bei derivativen Finanzinstrumenten mit Grundgeschäft	0,00
1	Einzahlungen aus dem Abgang von Finanzinstrumenten	0,00
2	Einzahlungen aus dem Abgang von Finanzinstrumenten	0,00
SU	Summe Einzahlungen aus der Finanzierungstätigkeit	0,00
1	Auszahlungen aus der Tilgung von Finanzschulden	617.400,00
2	Auszahlungen aus empfangenen Darlehen von öffentlichen Körperschaften und Rechtsträgern	26.000,00
2	Auszahlungen aus empfangenen Darlehen von Beteiligungen	0,00
2	Auszahlungen aus empfangenen Darlehen von Unternehmen und privaten Haushalten	28.700,00
2	Auszahlungen aus Finanzschulden	562.700,00
2	Auszahlung aus der Rückzahlung von Leasingverbindlichkeiten	0,00
1	Auszahlungen infolge eines Kapitaltausch bei derivativen Finanzinstrumenten mit Grundgeschäft	0,00
2	Auszahlungen infolge eines Kapitaltausch bei derivativen Finanzinstrumenten mit Grundgeschäft	0,00
1	Auszahlungen für den Erwerb von Finanzinstrumenten	0,00
2	Auszahlungen für den Erwerb von Finanzinstrumenten	0,00
SU	Summe Auszahlungen aus der Finanzierungstätigkeit	617.400,00
SA4	Saldo (4) Geldfluss aus der Finanzierungstätigkeit (35 - 36)	-617.400,00
SA5	Saldo (5) Geldfluss aus der voranschlagswirksamen Gebarung (Saldo 3 + Saldo 4)	-292.000,00

Der Gemeinderat beschließt auf Antrag von Bürgermeister Rupert Fleischhacker einstimmig, mit 15 Ja-Stimmen, in offener Abstimmung, den Voranschlag 2023.

5. Beschluss über die Festsetzung der Steuerhebesätze

Die Kommunalsteuer in der Höhe von 3% der Bemessungsgrundlage ist im Haushaltsjahr 2023 zu erheben.

Für die übrigen Gemeindeabgaben werden nachstehende Hebesätze festgesetzt:

Grundsteuer für land- und forstwirtschaftliche Betriebe 500 v.H.

Grundsteuer für sonstige Grundstücke 500 v.H.

Die Lustbarkeitsabgabe wird in der mit Gemeinderatsbeschluss vom 21.12.2015 festgesetzten Höhe im Haushaltsjahr 2023 erhoben.

Die Hundeabgabe wird in der mit Gemeinderatsbeschluss vom 19.12.2017 festgesetzten Höhe im Haushaltsjahr 2023 erhoben.

Die Bauabgabe wird in der vom Land festgesetzten Höhe eingehoben.

Auf Antrag von Bürgermeister Rupert Fleischhacker beschließt der Gemeinderat einstimmig, mit 15 Ja-Stimmen, in offener Abstimmung, die Steuerhebesätze sowie die Bauabgabe für 2023.

6. Beschluss über die Vergabe des Kassenkredites

- a) Vergabe Kassenkredit an die RB Ilz-Großsteinbach-Riegersburg eGen**
- b) Vergabe Kassenkredit an die Stmk. Bank und Sparkassen AG**

Der Höchstbetrag der Kassenkredite, die im Haushaltsjahr 2023 zur rechtzeitigen Deckung von Aufwendungen der laufenden Gebarung in Anspruch genommen werden dürfen, wird mit

€ 1.963.200,00

festgesetzt.

Die Angebote der beiden Banken sind dem Protokoll unter Anlage A) beigelegt.

- a) € 1.300.000,-- SOLL-Zinsen:
Variante 1) Zinssatz gebunden an den 3-Monats-EURIBOR
Aufschlag in % : 0.54
Zinssatz per 30.11.2022 in % p.a.: 1,973 : 2,513
Keine Rundung des Zinssatzes;

HABEN-Zinsen :
Zinssatz aus heutiger Sicht in % p.a. : 0,125% p.a.
Keine Rundung des Zinssatzes;

Kontoführungsspesen pro Quartal: € 23,96
0,05% Umsatzprovision von der größeren Umsatzseite pro
Quartal
0,0625 % p. Qu. Provision Bereitstellung Kassenkreditrahmen
bei der Raiffeisenbank Ilz-Großsteinbach-Riegersburg eGen

Auf Antrag von Bürgermeister Rupert Fleischhacker beschließt der Gemeinderat einstimmig, mit 15 Ja-Stimmen, in offener Abstimmung, den Kassenkredit, der zur rechtzeitigen Leistung von Ausgaben der lfd. Gebarung in Anspruch genommen werden kann, lt. vorliegendem Anbot für die Laufzeit von 01.01.2023 bis 31.12.2023 in der Höhe von € 1.300.000,00 bei der Raiffeisenbank Ilz-Großsteinbach-Riegersburg eGen aufzunehmen.

- b) € 663.200,-- SOLL-Zinsen:
Variante 1) Zinssatz gebunden an den 3-Monats-EURIBOR v.
2.12.2022
1,975%
Aufschlag und Mindestzinssatz in %: 0,625%
Zinssatz aus heutiger Sicht in % p.a.: 2,600%
Keine Rundung des Zinssatzes;
Überziehungszinsen 4,500 %

HABEN-Zinsen:
Zinssatz gebunden an den 3-Monats-EURIBOR v.2.12.2022
1,975%
Aufschlag/Abschlag in % : - 1,000%
Zinssatz aus heutiger Sicht in % p.a.: 0,975%
Keine Rundung des Zinssatzes

Verwahrgebühr: Prozentsatz aus heutiger Sicht in % p.a.: 0,00% Freibetrag: EUR 500.000,00
Kontospesen : siehe beiliegendes Anbot

bei der Steiermärkischen Bank und Sparkassen AG, Geschäftsstelle Ilz

Auf Antrag von Bürgermeister Rupert Fleischhacker beschließt der Gemeinderat einstimmig, mit 15 Ja-Stimmen, in offener Abstimmung, den Kassenkredit, der zur rechtzeitigen Leistung von Ausgaben der lfd. Gebarung in Anspruch genommen werden kann, lt. vorliegendem Anbot für die Laufzeit von 01.01.2023 bis 31.12.2023 in der Höhe von € 663.200,00 bei der Stmk. Bank und Sparkassen AG, Filiale Ilz, aufzunehmen.

7. Beschluss über den Gesamtbetrag der Darlehen und Zahlungsverpflichtungen

Im Haushaltsjahr 2023 ist ein Tilgungsaufwand in der Höhe von € 617.400,00 sowie ein Zinsenaufwand in der Höhe von € 105.000,00 veranschlagt.

Darlehenshöhe Gesamt per 31.12.2022:	€ 10.176.700,00
Darlehensaufnahmen 2023 :	€ 0,00
Tilgung 2023 :	<u>€ 617.400,00</u>
Darlehensstand 31.12.2023:	€ 9.559.300,00
Zinsen 2023:	€ 105.000,00

Auf Antrag von Bürgermeister Rupert Fleischhacker genehmigt der Gemeinderat einstimmig, mit 15 Ja-Stimmen, in offener Abstimmung, den Nachweis über Finanzschulden und Schuldendienst gem. § 32 Abs.1 und 2 VRV 15 für Gemeinden.

8. Beschluss Dienstpostenplan

Auf Antrag von Bürgermeister Rupert Fleischhacker beschließt der Gemeinderat einstimmig, mit 15 Ja-Stimmen, in offener Abstimmung den Dienstpostenplan 2023.

9. Beschluss über den Nachweis der Investitionstätigkeit und deren Finanzierung

Auf Antrag von Bürgermeister Rupert Fleischhacker beschließt der Gemeinderat mit 15 Ja-Stimmen, in offener Abstimmung den Nachweis über die Investitionstätigkeit und deren Finanzierung für das Haushaltsjahr 2023.

10. Beratung und Beschluss Mittelfristiger Finanzplan 2023 bis 2027

Der vorliegende mittelfristige Finanzplan für die Jahre 2023 bis 2027 wurde durch 2 Wochen zur öffentlichen Einsicht im Gemeindeamt aufgelegt.

Auf Antrag von Bürgermeister Rupert Fleischhacker genehmigt der Gemeinderat mit 15 Ja-Stimmen, in offener Abstimmung, den Mittelfristigen Finanzplan für die Jahre 2023 bis 2027.

F.d.R.d.A.:



(Bürgermeister Rupert Fleischhacker)



MARKTGEMEINDE ILZ

8262 Ilz 58, BEZ. HARTBERG-FÜRSTENFELD

Tel. 03385/377, FAX 03385/377-250, E-Mail: gde@ilz.gv.at

GZ: 005-1/6-2022

Ilz, am 09.12.2022

Einladung

zu der am **Montag, 19. Dezember 2022** mit Beginn um **18.00 Uhr** im **Großen Sitzungssaal der Marktgemeinde Ilz 58** stattfindenden

öffentlichen Gemeinderatssitzung.

Tagesordnung:

1. Begrüßung und Feststellung der Beschlussfähigkeit
2. Fragestunde
3. Genehmigung des Sitzungsprotokolls der öffentlichen Gemeinderatssitzung vom 28.11.2022
4. Beratung und Beschluss Voranschlag 2023
5. Beschluss über die Festsetzung der Steuerhebesätze
6. Beschluss über die Vergabe des Kassenkredites
 - a) Vergabe Kassenkredit an die RB Ilz-Großsteinbach-Riegersburg eGen
 - b) Vergabe Kassenkredit an die Stmk. Bank und Sparkassen AG
7. Beschluss über den Gesamtbetrag der Darlehen und Zahlungsverpflichtungen
8. Beschluss Dienstpostenplan
9. Beschluss über den Nachweis der Investitionstätigkeit und deren Finanzierung
10. Beratung und Beschluss Mittelfristiger Finanzplan 2023 bis 2027
11. Beratung und Beschluss über die Festsetzung der Gemeindebeträge und Schulkostenbeiträge für die Musikschule Ilz
12. Beratung und Beschluss über die Neufestsetzung der Gebühren für die Abwasserentsorgung ab 01.01.2023
13. Beratung und Beschluss über die Neufestsetzung der Gebühren für die Müllentsorgung ab 01.01.2023
14. Beratung und Beschluss über die Neufestsetzung der Gebühren für die Wasserversorgung ab 01.01.2023
15. Beratung und Beschluss über die Neufestsetzung der Steuern, Abgaben und sonstigen Gebühren ab 01.01.2023
16. Bericht KG – Beschluss Genehmigung Jahresabschluss 2021 und Budget 2023 der KG Ilz
17. Beratung und Beschluss - Anbote Energie Steiermark für Strom- und Gaslieferverträge 2023
18. Beratung und Beschluss – Ankauf Grundstücksflächen Zeilergründe
19. Information über die örtliche Raumplanung
20. Bericht über die Gemeindeverbände
21. Allfälliges

Nicht öffentliche Sitzung:

1. Genehmigung des Sitzungsprotokolls der nicht öffentlichen Sitzung vom 28.11.2022
2. Personalangelegenheiten -
 - a) Einvernehmlich Auflösung Dienstverhältnis – Groß Ingrid

Marktgemeinde Ilz

Der Bürgermeister:

(Rupert Fleischhacker)

angeschlagen am: 09.12.22

abgenommen am: 19.12.22

**Mit meiner Unterschrift bestätige ich den Erhalt der
Einladung zur Gemeinderatssitzung am 19.12.2022
im Sitzungssaal der Marktgemeinde Ilz 58**

Bürgermeister Rupert Fleischhacker, 8262 Ilz, Neudorf 118	12.12.2022	E-Mail Sendebestätigung
GK DI Andrea Jeindl, 8262 Ilz 338	12.12.2022	E-Mail Sendebestätigung
Johann Prenner, 8262 Ilz 126	12.12.2022	E-Mail Sendebestätigung
1.Vizebürgermeister Stefan WILHELM, 8262 Ilz, Dambach 32	12.12.2022	E-Mail Sendebestätigung
Mag. Carl Rappold, 8262 Ilz 107	12.12.2022	E-Mail Sendebestätigung
Markus Kober, 8262 Ilz, Hochenegg 39	12.12.2022	E-Mail Sendebestätigung
Manfred Maurer, 8262 Ilz, Nestelbach 102	12.12.2022	E-Mail Sendebestätigung
Herbert Streppl, 8262 Ilz, Buchberg 28	12.12.2022	E-Mail Sendebestätigung
Andrea Alkier, 8262 Ilz, Neudorf 26	12.12.2022	E-Mail Sendebestätigung
Heimo Spirk 8262 Ilz, Dörfel 13	12.12.2022	E-Mail Sendebestätigung
Ing. MSc Stefan Weiss 8262 Ilz, Neudorf 175	12.12.2022	E-Mail Sendebestätigung
2.Vizebürgermeister August Friedheim 8311 Ilz, Eichberg 14	12.12.2022	E-Mail Sendebestätigung
GV Michael Kriendlhofer 8262 Nestelbach 140/5	12.12.2022	E-Mail Sendebestätigung
Christopher Donnerer 8262 Ilz 276	12.12.2022	E-Mail Sendebestätigung
Josef Bauer, 8262 Ilz, Kalsdorf 13	12.12.2022	E-Mail Sendebestätigung
Franz Kneissl, 8262 Ilz, Hochenegg 10	12.12.2022	E-Mail Sendebestätigung
Muhr Karin, 8262 Ilz 313/2	12.12.2022	E-Mail Sendebestätigung
Kurt Haushofer, 8262 Ilz, Neudorf 43	12.12.2022	E-Mail Sendebestätigung
Gerhard Liendl, 8311 Ilz, Eichberg 9	12.12.2022	E-Mail Sendebestätigung
Renate Schmidt, 8262 Ilz, Ilz 182	12.12.2022	E-Mail Sendebestätigung
Chiara-Melina Fink, 8262 Ilz 221//1	12.12.2022	E-Mail Sendebestätigung

Von: gde@ilz.gv.at
Gesendet: Montag, 12. Dezember 2022 09:57
An: 'Alkier Andrea (andrea.alkier63@gmail.com)'; 'August Friedheim'; 'Bauer Josef'; 'Christopher Donnerer'; Fink Chiara-Melina; 'Fleischhacker Rupert'; 'Gerhard Liendl'; 'Jeindl DI Andrea'; 'Kneißl Franz (franz.kneissl76@gmail.com)'; 'Kober Markus'; 'Manfred Maurer'; 'Michael Kriendlhofer'; 'Muhr Karin'; 'Prenner Johann'; 'Rappold Mag.Carl'; 'Schmidt Renate'; 'Spirk Heimo'; 'Strempl Herbert'; 'Weiss Ing.MSc Stefan'; 'Wilhelm Stefan'
Betreff: Einladung zur Gemeinderatssitzung am 19.12.2022
Anlagen: GR-Sitzung 2022-12-19.pdf; 2022-11-28 Gemeinderatssitzung.docx

Liebe Gemeinderäte!

Im Anhang übermittle ich euch die Einladung zur Gemeinderatssitzung am 19.12.2022 mit Beginn um 18.00 Uhr im Sitzungssaal des Marktgemeindeamtes in Ilz sowie den Entwurf des Sitzungsprotokolls vom 28.11.2022.

Liebe Grüße

Sonja

AL Sonja Gutzwar
Marktgemeinde Ilz
8262 Ilz 58

MARKTGEMEINDE ILZ

8262 Ilz 58, BEZ. HARTBERG-FÜRSTENFELD

Lfd.Nr.: 06/2022

Verhandlungsschrift über die öffentliche Sitzung des Gemeinderates am 19.12.2022

Ort der Sitzung: Sitzungssaal des Marktgemeindegamtes Ilz
Beginn: 18.00 Uhr
Schluss: 19.50 Uhr

Die Einladung erfolgte mittels Einladungskurrende und E-Mail.
Der Nachweis über die ordnungsgemäße Einladung sämtlicher Mitglieder des Gemeinderates ist in der Anlage beigeschlossen.

Anwesend waren:

Bürgermeister: Rupert Fleischhacker
2. Vizebürgermeister: August Friedheim
Gemeindegassiererin: DI Andrea Jeindl
Vorstandsmitglied: Michael Kriendlhofer

Gemeinderäte: Manfred Maurer
Johann Prenner
Mag. Carl Rappold
Herbert Streppl
Ing. MSc Stefan Weiss
Josef Bauer
Kurt Haushofer
Franz Kneißl
Gerhard Liendl
Karin Muhr
Chiara-Melina Fink

Entschuldigt waren: 1. Vizebgm. Stefan WILHELM, GR Andrea Alkier, GR Markus Kober,
GR Heimo Spirk, GR Christopher Donnerer, GR Renate Schmidt

Außerdem waren anwesend: AL Sonja Gutzwar, Markus Wallner

Der Gemeinderat ist beschlussfähig. Die Sitzung ist öffentlich.

Vorsitzender Bürgermeister Rupert Fleischhacker

Tagesordnung:

1. Begrüßung und Feststellung der Beschlussfähigkeit
2. Fragestunde
3. Genehmigung des Sitzungsprotokolls der öffentlichen Gemeinderatssitzung vom 28.11.2022
4. Beratung und Beschluss Voranschlag 2023
5. Beschluss über die Festsetzung der Steuerhebesätze
6. Beschluss über die Vergabe des Kassenkredites
 - a) Vergabe Kassenkredit an die RB Ilz-Großsteinbach-Riegersburg eGen
 - b) Vergabe Kassenkredit an die Stmk. Bank und Sparkassen AG
7. Beschluss über den Gesamtbetrag der Darlehen und Zahlungsverpflichtungen
8. Beschluss Dienstpostenplan
9. Beschluss über den Nachweis der Investitionstätigkeit und deren Finanzierung
10. Beratung und Beschluss Mittelfristiger Finanzplan 2023 bis 2027
11. Beratung und Beschluss über die Festsetzung der Gemeindebeträge und Schulkostenbeiträge für die Musikschule Ilz
12. Beratung und Beschluss über die Neufestsetzung der Gebühren für die Abwasserentsorgung ab 01.01.2023
13. Beratung und Beschluss über die Neufestsetzung der Gebühren für die Müllentsorgung ab 01.01.2023
14. Beratung und Beschluss über die Neufestsetzung der Gebühren für die Wasserversorgung ab 01.01.2023
15. Beratung und Beschluss über die Neufestsetzung der Steuern, Abgaben und sonstigen Gebühren ab 01.01.2023
16. Bericht KG – Beschluss Genehmigung Jahresabschluss 2021 und Budget 2023 der KG Ilz
17. Beratung und Beschluss - Anbote Energie Steiermark für Strom- und Gaslieferverträge 2023
18. Beratung und Beschluss – Ankauf Grundstücksflächen Zeilergründe
19. Information über die örtliche Raumplanung
20. Bericht über die Gemeindeverbände
21. Allfälliges



MARKTGEMEINDE ILZ

8262 ILZ 58, BEZ. HARTBERG-FÜRSTENFELD

TEL. 03385/377, FAX 03385/377-250, E-MAIL: gde@ilz.gv.at

Ilz, am 02.12.2022

Betr.: Voranschlagsentwurf 2023


Kundmachung

Der Voranschlagsentwurf für das Haushaltsjahr 2023 liegt vom Tag des Anchlages dieser Kundmachung 2 Wochen hindurch während der Amtsstunden im Gemeindeamt zur öffentlichen Einsicht auf.

Jedem Gemeindemitglied steht es frei, gegen den Voranschlagsentwurf innerhalb der Auflagefrist beim Gemeindeamt schriftliche Einwendungen einzubringen.



Der Bürgermeister:


.....
(Rupert Fleischhacker)

Angeschlagen am 02.12.2022

Abgenommen am 19.12.2022



MARKTGEMEINDE ILZ

8262 ILZ 58, BEZ. HARTBERG-FÜRSTENFELD

TEL. 03385/377, FAX 03385/377-250, E-MAIL: gde@ilz.gv.at

Kundmachung

Der Gemeinderat hat in der Sitzung vom 19. Dezember 2022 nachstehende Beschlüsse gefasst:

I. Voranschlag 2023

Der Voranschlag 2023 wird wie folgt festgesetzt:

Ergebnisvoranschlag Gesamthaushalt:

Ebene	Bezeichnung	VA 2023
1	Erträge aus der operativen Verwaltungstätigkeit	10.285.500,00
2	Erträge aus eigenen Abgaben	3.388.200,00
2	Erträge aus Ertragsanteilen	3.722.100,00
2	Erträge aus Gebühren	1.260.300,00
2	Erträge aus Leistungen	881.200,00
2	Erträge aus Besitz und wirtschaftlicher Tätigkeit	110.100,00
2	Erträge aus Veräußerung und sonstige Erträge	923.600,00
2	Nicht finanzierungswirksame operative Erträge	0,00
1	Erträge aus Transfers	1.607.500,00
2	Transferertrag von Trägern des öffentlichen Rechts	1.489.900,00
2	Transferertrag von Beteiligungen	0,00
2	Transferertrag von Unternehmen (mit Finanzunternehmen)	0,00
2	Transferertrag von Haushalten und Organisationen ohne Erwerbscharakter	8.300,00
2	Transferertrag vom Ausland	0,00
2	Investitions- und Tilgungszuschüsse zwischen Unternehmungen und Betrieben der Gebietskörperschaft un	0,00
2	Nicht finanzierungswirksamer Transferertrag	109.300,00
1	Finanzerträge	35.200,00
2	Erträge aus Zinsen	200,00
2	Erträge aus Zinsen aus derivativen Finanzinstrumenten ohne Grundgeschäft	0,00
2	Erträge aus Gewinnentnahmen von marktbestimmten Betrieben	0,00
2	Sonstige Finanzerträge	35.000,00
2	Erträge aus Dividenden/Gewinnausschüttungen	0,00
2	Sonstige nicht finanzierungswirksame Finanzerträge	0,00
SU	Summe Erträge	11.928.200,00
1	Personalaufwand	3.249.800,00
2	Personalaufwand (Bezüge, Nebengeb., Mehrleistungen)	2.633.200,00

2	Gesetzlicher und freiwilliger Sozialaufwand	616.600,00
2	Sonstiger Personalaufwand	0,00
2	Nicht finanzierungswirksamer Personalaufwand	0,00
1	Sachaufwand (ohne Transferaufwand)	4.265.300,00
2	Gebrauchs- und Verbrauchsgüter, Handelswaren	525.900,00
2	Verwaltungs- und Betriebsaufwand	554.900,00
2	Leasing- und Mietaufwand	170.400,00
2	Instandhaltung	276.900,00
2	Sonstiger Sachaufwand	1.153.200,00
2	Nicht finanzierungswirksamer Sachaufwand	1.584.000,00
1	Transferaufwand laufende Transfers und Kapitaltransfers)	4.103.900,00
2	Transferaufwand an Träger des öffentlichen Rechts	3.521.800,00
2	Transfersaufwand an Beteiligungen	0,00
2	Transferaufwand an Unternehmen (mit Finanzunternehmen)	382.800,00
2	Transferaufwand an Haushalte und Organisationen ohne Erwerbscharakter	199.300,00
2	Transferaufwand an das Ausland	0,00
2	Investitions- und Tilgungszuschüsse zwischen Unternehmungen und Betrieben der Gebietskörperschaft un	0,00
2	Nicht finanzierungswirksamer Transferaufwand	0,00
1	Finanzaufwand	121.400,00
2	Zinsen aus Finanzschulden Finanzierungsleasing, Forderungskauf und derivativen Finanzinstrumenten mi	105.100,00
2	Zinsen und sonstige Aufwendungen aus derivativen Finanzinstrumenten ohne Grundgeschäft	0,00
2	Gewinnentnahmen von Unternehmungen und marktbestimmten Betrieben der Gebietskörperschaft (innerhalb	0,00
2	Sonstiger Finanzaufwand	16.300,00
2	Nicht finanzierungswirksamer Finanzaufwand	0,00
SU	Summe Aufwendungen	11.740.400,00
SA0	(0) Nettoergebnis (21-22)	187.800,00
1	Entnahmen von Haushaltsrücklagen 1	259.100,00
2	Entnahmen von Haushaltsrücklagen	259.100,00
1	Zuweisung an Haushaltsrücklagen 1	660.000,00
2	Zuweisung an Haushaltsrücklagen	660.000,00
SU	Summe Haushaltsrücklagen	-400.900,00
SA00	Nettoergebnis nach Zuweisung und Entnahmen von Haushaltsrücklagen (Saldo 0 +/-230)	-213.100,00

Finanzierungsvoranschlag Gesamthaushalt:

Ebene	Bezeichnung	VA 2023
1	Einzahlungen aus der operativen Verwaltungstätigkeit	9.832.700,00
2	Einzahlungen aus eigenen Abgaben	3.388.200,00
2	Einzahlungen aus Ertragsanteilen	3.722.100,00
2	Einzahlungen aus Gebühren	1.260.300,00
2	Einzahlungen aus Leistungen	881.200,00
2	Einzahlungen aus Besitz und wirtschaftlicher Tätigkeit	110.100,00
2	Einzahlungen aus Veräußerung von geringwertigen Wirtschaftsgütern (GWG) und sonstige Einzahlungen	470.800,00
1	Einzahlungen aus Transfers (ohne Kapitaltransfers)	1.498.200,00
2	Transferzahlungen von Trägern des öffentlichen Rechts	1.489.900,00

2	Transferzahlungen von Beteiligungen	0,00
2	Transferzahlungen von Unternehmen (inkl. Finanzunternehmen)	0,00
2	Transferzahlungen von Haushalte und Organisationen ohne Erwerbscharakter	8.300,00
2	Transferzahlungen vom Ausland (öffentliche Rechtstäger)	0,00
2	Investitions- und Tilgungszuschüsse zwischen Unternehmungen und Betrieben der Gebietskörperschaft un	0,00
1	Einzahlungen aus Finanzerträgen	35.200,00
2	Einzahlungen aus Zinserträgen	200,00
2	Einzahlungen aus Gewinnentnahmen von marktbestimmten Betrieben	0,00
2	Sonstige Einzahlungen aus Finanzerträgen	35.000,00
2	Einzahlungen aus Dividenden/Gewinnausschüttungen	0,00
SU	Summe Einzahlungen operative Gebarung	11.366.100,00
1	Auszahlungen aus Personalaufwand	3.249.800,00
2	Auszahlungen für Personalaufwand Bezüge, Nebengebühren, und Mehrleistungsvergütungen	2.633.200,00
2	Auszahlungen für gesetzliche und freiwillige Sozialaufwendungen	616.600,00
2	Auszahlungen aus sonstigem Personalaufwand	0,00
1	Auszahlungen aus Sachaufwand (ohne Transferaufwand)	2.819.900,00
2	Auszahlungen für Gebrauchs- und Verbrauchsgüter, Handelswaren	525.900,00
2	Auszahlungen für Verwaltungs- und Betriebsaufwand	554.900,00
2	Auszahlungen für Leasing- und Mietaufwand	170.400,00
2	Auszahlungen für Instandhaltung	276.900,00
2	Sonstige Auszahlungen aus Sachaufwand	1.291.800,00
2	Auszahlungen aus der Inanspruchnahme von Haftungen	0,00
1	Auszahlungen aus Transfers (ohne Kapitaltransfers)	4.005.400,00
2	Transferzahlungen an Träger des öffentlichen Rechts	3.448.300,00
2	Transferzahlungen an Beteiligungen	0,00
2	Transferzahlungen an Unternehmen (inkl. Finanzunternehmen)	382.800,00
2	Transferzahlungen an Haushalte und Organisationen ohne Erwerbscharakter	174.300,00
2	Transferzahlungen an das Ausland	0,00
2	Investitions- und Tilgungszuschüsse zwischen Unternehmungen und Betrieben der Gebietskörperschaft un	0,00
1	Auszahlungen aus Finanzaufwand	121.400,00
2	Auszahlungen für Zinsaufwand für Finanzierungsleasing, für Forderungskauf, für Finanzschulden und de	105.100,00
2	Auszahlungen für Zinsen aus derivativen Finanzinstrumenten ohne Grundgeschäft	0,00
2	Auszahlung aus Gewinnentnahmen von marktbestimmten Betrieben	0,00
2	Sonstige Auszahlungen aus Finanzaufwendungen	16.300,00
SU	Summe Auszahlungen operative Gebarung	10.196.500,00
SA1	Saldo (1) Geldfluss aus der Operativen Gebarung (31 - 32)	1.169.600,00
1	Einzahlungen aus der Investitionstätigkeit	452.800,00
2	Einzahlungen aus der Veräußerung von immateriellem Vermögen	0,00
2	Einzahlungen aus der Veräußerung von Grundstücken und Grundstückeinrichtungen	450.000,00
2	Einzahlungen aus der Veräußerung von Gebäuden und Bauten	0,00
2	Einzahlungen aus der Veräußerung von technischen Anlagen, Fahrzeuge und Maschinen	2.300,00
2	Einzahlungen aus der Veräußerung von Amts-, Betriebs- und Geschäftsausstattung	0,00
2	Einzahlungen aus der Veräußerung von Kulturgütern	0,00
2	Einzahlungen aus der Veräußerung von Beteiligungen	500,00
1	Einzahlungen aus der Rückzahlung von Darlehen sowie gewährten Vorschüssen	0,00
2	Einzahlungen aus Darlehen an Träger des öffentlichen Rechts	0,00

2	Einzahlungen aus Darlehen von Beteiligungen	0,00
2	Einzahlungen aus Darlehen an Unternehmen und Haushalte	0,00
2	Einzahlungen aus Vorschüssen und Anzahlungen	0,00
1	Einzahlungen aus Kapitaltransfers	864.500,00
2	Kapitaltransferzahlungen von Trägern des öffentlichen Rechts	604.500,00
2	Kapitaltransferzahlungen von Beteiligungen	0,00
2	Kapitaltransferzahlungen von Unternehmen	0,00
2	Kapitaltransferzahlungen von Haushalten und Organisationen ohne Erwerbscharakter	260.000,00
2	Kapitaltransferzahlungen vom Ausland	0,00
SU	Summe Einzahlungen investive Gebarung	1.317.300,00
1	Auszahlungen aus der Investitionstätigkeit	2.063.000,00
2	Auszahlungen für den Erwerb von immateriellem Vermögen	0,00
2	Auszahlungen für den Erwerb von Grundstücken und Grundstückseinrichtungen	1.575.000,00
2	Auszahlungen für den Erwerb von Gebäuden und Bauten	305.000,00
2	Auszahlungen für den Erwerb von technischen Anlagen, Fahrzeuge und Maschinen	123.900,00
2	Auszahlungen für den Erwerb von Amts-, Betriebs- und Geschäftsausstattung	59.100,00
2	Auszahlungen für den Erwerb von Kulturgütern	0,00
2	Auszahlungen für den Erwerb von Beteiligungen	0,00
1	Auszahlungen von gewährten Darlehen sowie gewährten Vorschüssen	0,00
2	Auszahlung von Darlehen an Träger des öffentlichen Rechts	0,00
2	Auszahlung von Darlehen an Beteiligungen	0,00
2	Auszahlung von Darlehen an Unternehmen und Haushalte	0,00
2	Auszahlungen von Vorschüssen und Anzahlungen	0,00
1	Auszahlungen aus Kapitaltransfers	98.500,00
2	Kapitaltransferzahlungen an Träger des öffentlichen Rechts	73.500,00
2	Kapitaltransferzahlungen an Beteiligungen	0,00
2	Kapitaltransferzahlungen an Unternehmen (Finanzunternehmen)	0,00
2	Kapitaltransferzahlungen an Haushalte und Organisationen ohne Erwerbscharakter	25.000,00
2	Kapitaltransferzahlungen an das Ausland	0,00
SU	Summe Auszahlungen investive Gebarung	2.161.500,00
SA2	Saldo (2) Geldfluss aus der Investiven Gebarung (33 - 34)	-844.200,00
SA3	Saldo (3) Nettofinanzierungssaldo (Saldo 1+ Saldo 2)	325.400,00
1	Einzahlungen aus der Aufnahme von Finanzschulden	0,00
2	Einzahlungen aus empfangenen Darlehen von öffentlichen Körperschaften und Rechtsträgern	0,00
2	Einzahlungen aus empfangenen Darlehen von Beteiligungen	0,00
2	Einzahlungen aus empfangenen Darlehen von Unternehmen und privaten Haushalten	0,00
2	Einzahlungen aus Finanzschulden (Finanzunternehmen)	0,00
1	Einzahlungen infolge eines Kapitaltausch bei derivativen Finanzinstrumenten mit Grundgeschäft	0,00
2	Einzahlungen infolge eines Kapitaltausch bei derivativen Finanzinstrumenten mit Grundgeschäft	0,00
1	Einzahlungen aus dem Abgang von Finanzinstrumenten	0,00
2	Einzahlungen aus dem Abgang von Finanzinstrumenten	0,00
SU	Summe Einzahlungen aus der Finanzierungstätigkeit	0,00
1	Auszahlungen aus der Tilgung von Finanzschulden	617.400,00
2	Auszahlungen aus empfangenen Darlehen von öffentlichen Körperschaften und Rechtsträgern	26.000,00
2	Auszahlungen aus empfangenen Darlehen von Beteiligungen	0,00
2	Auszahlungen aus empfangenen Darlehen von Unternehmen und privaten Haushalten	28.700,00

2	Auszahlungen aus Finanzschulden	562.700,00
2	Auszahlung aus der Rückzahlung von Leasingverbindlichkeiten	0,00
1	Auszahlungen infolge eines Kapitaltausch bei derivativen Finanzinstrumenten mit Grundgeschäft	0,00
2	Auszahlungen infolge eines Kapitaltausch bei derivativen Finanzinstrumenten mit Grundgeschäft	0,00
1	Auszahlungen für den Erwerb von Finanzinstrumenten	0,00
2	Auszahlungen für den Erwerb von Finanzinstrumenten	0,00
SU	Summe Auszahlungen aus der Finanzierungstätigkeit	617.400,00
SA4	Saldo (4) Geldfluss aus der Finanzierungstätigkeit (35 - 36)	-617.400,00
SA5	Saldo (5) Geldfluss aus der voranschlagswirksamen Gebarung (Saldo 3 + Saldo 4)	-292.000,00

II. Festsetzung der Steuerhebesätze

Die Kommunalsteuer in der Höhe von 3% der Bemessungsgrundlage ist im Haushaltsjahr 2023 zu erheben.

Für die übrigen Gemeindeabgaben werden nachstehende Hebesätze festgesetzt:

Grundsteuer für land- und forstwirtschaftliche Betriebe 500 v.H.

Grundsteuer für sonstige Grundstücke 500 v.H.

Die Lustbarkeitsabgabe wird in der mit Gemeinderatsbeschluss vom 21.12.2015 festgesetzten Höhe im Haushaltsjahr 2023 erhoben.

Die Hundeabgabe wird in der mit Gemeinderatsbeschluss vom 19.12.2017 festgesetzten Höhe im Haushaltsjahr 2023 erhoben.

Die Bauabgabe wird in der vom Land festgesetzten Höhe eingehoben.

III. Höchstsbeitrag der Kassenkredite

Der Höchstbetrag der Kassenkredite, die im Haushaltsjahr 2023 zur rechtzeitigen Deckung von Aufwendungen der laufenden Gebarung in Anspruch genommen werden dürfen, wird mit

€ 1.963.200,00

festgesetzt.

IV. Gesamtbetrag der Darlehen und Zahlungsverpflichtungen

Im Haushaltsjahr 2023 ist ein Tilgungsaufwand in der Höhe von € 617.400,00 sowie ein Zinsaufwand in der Höhe von € 105.000,00 veranschlagt.

Darlehenshöhe Gesamt per 31.12.2022:	€ 10.176.700,00
Darlehensaufnahmen 2023 :	€ 0,00
Tilgung 2023 :	€ 617.400,00
Darlehensstand 31.12.2023:	€ 9.559.300,00
Zinsen 2023:	€ 105.000,00

V. Beschluss Dienstpostenplan

VI. Nachweis der Investitionstätigkeit und deren Finanzierung

VII. Mittelfristiger Finanzplan 2023 bis 2027

Der Voranschlag liegt vom Tage des Anschlages dieser Kundmachung durch zwei Wochen im Gemeindeamt zur öffentlichen Einsicht auf.

Angeschlagen am: 20.12.2022
Abgenommen am: 04.01.2023


Ilz, am 20.12.2022

F.d.R.d.A.:


.....
(Rupert Fleischhacker)



Der Bürgermeister:


Rupert Fleischhacker